

優良放送番組推進会議 第121回アンケート調査結果

対象：日本放送協会・民間放送局各社 30の報道番組
調査日：2019年4月6日～4月12日

※ m1(男性20・30代) m2(男性40代・50代) m3(男性60代以上)
※ f1(女性20・30代) f2(女性40代・50代) f3(女性60代以上)

回答者数	115 名		
回答数	1,290	男 697	女 593
平均点	1.16		

●全社集計		年代・性別 合計							年代・性別 平均点							総平均	マイナス							
		♂20～39		♂40～59		♂60～	♀20～39		♀40～59		♀60～	m1		m2				m3	f1		f2		f3	
		m1	m2	m3	f1	f2	f3	合計	m1	m2	m3	f1	f2	f3	合計			m1	m2	m3	f1	f2	f3	
放送局	番組名	点数																						
NHK	おはよう日本	116	20	43	3	17	31	2	116	1.82	1.95	1.50	1.70	1.55	2.00	1.76								
		人数	11	22	2	10	20	1	66															
日本テレビ	Oha!4 NEWS Live	20	6	6	0	1	7	0	20	0.75	0.75	0.00	0.33	0.78	0.00	0.67								
		人数	8	8	1	3	9	1	30															
テレビ朝日	グッド! モーニング	31	7	7	2	2	11	2	31	0.78	0.88	0.67	0.50	1.00	0.67	0.82								
		人数	9	8	3	4	11	3	38															
TBS	はやドキ!	9	4	3	0	1	1	0	9	0.50	0.38	0.00	0.33	0.14	0.00	0.32								
		人数	8	8	1	3	7	1	28															
フジテレビ	めざましテレビ	57	11	18	5	11	10	2	57	1.00	1.29	1.67	1.10	0.67	2.00	1.06								
		人数	11	14	3	10	15	1	54															
テレビ東京	モーニングサテライト	39	8	12	2	5	12	0	39	0.89	1.00	1.00	1.25	1.33	0.00	1.05								
		人数	9	12	2	4	9	1	37															
TBS	あさチャン!	24	7	7	0	3	7	0	24	0.88	0.78	0.00	0.60	0.88	0.00	0.75								
		人数	8	9	1	5	8	1	32															
日本テレビ	ZIP!	80	8	23	1	22	24	2	80	1.00	1.53	1.00	1.47	1.71	2.00	1.48								
		人数	8	15	1	15	14	1	54															
NHK	NHKニュース7	109	19	37	3	21	27	2	109	1.73	2.06	1.50	1.91	1.93	2.00	1.91								
		人数	11	18	2	11	14	1	57															
NHK	ニュースウォッチ9	105	22	34	3	18	26	2	105	1.83	1.79	1.50	1.64	1.53	2.00	1.69								
		人数	12	19	2	11	17	1	62															
NHK	クローズアップ現代+	82	15	25	4	14	22	2	82	1.67	1.56	2.00	1.75	1.38	2.00	1.58								
		人数	9	16	2	8	16	1	52															
テレビ朝日	報道ステーション	86	17	26	4	15	21	3	86	1.55	1.63	1.00	1.36	1.11	1.50	1.37								
		人数	11	16	4	11	19	2	63															
TBS	NEWS23	61	13	20	2	10	14	2	61	1.44	1.43	0.67	1.11	1.00	1.00	1.20								
		人数	9	14	3	9	14	2	51															
テレビ東京	ワールドビジネスサテライト	117	24	36	6	19	30	2	117	1.85	1.89	1.20	1.73	1.76	0.67	1.72								
		人数	13	19	5	11	17	3	68															
日本テレビ	NEWS ZERO	77	11	28	1	19	16	2	77	1.38	1.65	0.50	1.36	1.33	2.00	1.43								
		人数	8	17	2	14	12	1	54															
NHK	ニュースきょう一日	29	5	12	0	7	3	2	29	0.56	1.20	0.00	1.40	0.43	2.00	0.88								
		人数	9	10	1	5	7	1	33															
フジテレビ	Live News α	15	8	5	0	0	2	0	15	1.00	0.56	0.00	0.00	0.33	0.00	0.54								
		人数	8	9	1	3	6	1	28															
日本テレビ	ズームイン!!サタデー	41	7	9	2	6	13	4	41	0.88	1.00	1.00	1.00	1.18	2.00	1.08								
		人数	8	9	2	6	11	2	38															
テレビ朝日	週刊ニュースリーダー	13	5	6	0	1	1	0	13	0.63	0.75	0.00	0.25	0.17	0.00	0.46								
		人数	8	8	1	4	6	1	28															
フジテレビ	めざましどようび	24	10	5	2	4	3	0	24	1.00	0.63	0.67	0.67	0.38	0.00	0.67								
		人数	10	8	3	6	8	1	36															
日本テレビ	ウエークアップ! ぶらす	31	8	11	2	3	6	1	31	1.00	1.00	1.00	0.60	0.60	0.50	0.82								
		人数	8	11	2	5	10	2	38															
NHK	週刊まるわかり	20	6	8	0	3	3	0	20	0.75	0.89	0.00	0.60	0.43	0.00	0.65								
		人数	8	9	1	5	7	1	31															
TBS	報道特集	41	10	17	2	2	8	2	41	1.11	1.55	1.00	0.67	0.89	2.00	1.17								
		人数	9	11	2	3	9	1	35															
テレビ朝日	サンデーLIVE!!	15	5	6	0	2	2	0	15	0.63	0.86	0.00	0.50	0.29	0.00	0.54								
		人数	8	7	1	4	7	1	28															
日本テレビ	シューイチ	67	10	17	3	15	21	1	67	1.11	1.31	1.00	1.07	1.31	1.00	1.20								
		人数	9	13	3	14	16	1	56															
TBS	サンデーモーニング	78	16	21	6	11	21	3	78	1.60	1.62	2.00	1.22	1.40	1.50	1.50								
		人数	10	13	3	9	15	2	52															
フジテレビ	日曜報道THE PRIME	15	5	5	0	2	2	1	15	0.63	0.63	0.00	0.67	0.33	1.00	0.56								
		人数	8	8	1	3	6	1	27															
テレビ朝日	サンデーステーション	32	9	9	1	5	6	2	32	0.90	1.00	0.50	1.00	0.67	1.00	0.86								
		人数	10	9	2	5	9	2	37															
NHK	これでわかった!世界のいま	14	3	4	0	1	6	0	14	0.38	0.50	0.00	0.25	0.67	0.00	0.45								
		人数	8	8	1	4	9	1	31															
日本テレビ	真相報道バンキシャ!	51	9	17	2	10	10	3	51	1.00	1.31	0.67	1.11	1.00	1.50	1.11								
		人数	9	13	3	9	10	2	46															

平均点順位

順位	放送局	番組名	平均点
1	NHK	NHKニュース7	1.91
2	NHK	おはよう日本	1.76
3	テレビ東京	ワールドビジネスサテライト	1.72
4	NHK	ニュースウォッチ9	1.69
5	NHK	クローズアップ現代+	1.58
6	TBS	サンデーモーニング	1.50
7	日本テレビ	ZIP!	1.48
8	日本テレビ	NEWS ZERO	1.43
9	テレビ朝日	報道ステーション	1.37
10	日本テレビ	シューイチ	1.20
11	TBS	NEWS23	1.196
12	TBS	報道特集	1.17
13	日本テレビ	真相報道バンキシャ!	1.11
14	日本テレビ	ズームイン!!サタデー	1.08
15	フジテレビ	めざましテレビ	1.06
16	テレビ東京	モーニングサテライト	1.05
17	NHK	ニュースきょう一日	0.88
18	テレビ朝日	サンデーステーション	0.86
19	テレビ朝日	グッド!モーニング	0.82
19	日本テレビ	ウェークアップ! ぶらす	0.82
21	TBS	あさチャン!	0.75
22	日本テレビ	Oh!4 NEWS Live	0.67
22	フジテレビ	めざましどようび	0.67
24	NHK	週刊まるわかり	0.65
25	フジテレビ	日曜報道THE PRIME	0.56
26	フジテレビ	Live News α	0.54
26	テレビ朝日	サンデーLIVE!!	0.54
28	テレビ朝日	週刊ニュースリーダー	0.46
29	NHK	これでわかった!世界のいま	0.45
30	TBS	はやドキ!	0.32

回答者数順位

順位	放送局	番組名	回答者数
1	テレビ東京	ワールドビジネスサテライト	68
2	NHK	おはよう日本	66
3	テレビ朝日	報道ステーション	63
4	NHK	ニュースウォッチ9	62
5	NHK	NHKニュース7	57
6	日本テレビ	シューイチ	56
7	フジテレビ	めざましテレビ	54
7	日本テレビ	ZIP!	54
7	日本テレビ	NEWS ZERO	54
10	NHK	クローズアップ現代+	52
10	TBS	サンデーモーニング	52
12	TBS	NEWS23	51
13	日本テレビ	真相報道バンキシャ!	46
14	テレビ朝日	グッド!モーニング	38
14	日本テレビ	ズームイン!!サタデー	38
14	日本テレビ	ウェークアップ! ぶらす	38
17	テレビ東京	モーニングサテライト	37
17	テレビ朝日	サンデーステーション	37
19	フジテレビ	めざましどようび	36
20	TBS	報道特集	35
21	NHK	ニュースきょう一日	33
22	TBS	あさチャン!	32
23	NHK	週刊まるわかり	31
23	NHK	これでわかった!世界のいま	31
25	日本テレビ	Oh!4 NEWS Live	30
26	TBS	はやドキ!	28
26	フジテレビ	Live News α	28
26	テレビ朝日	週刊ニュースリーダー	28
26	テレビ朝日	サンデーLIVE!!	28
30	フジテレビ	日曜報道THE PRIME	27

合計点数順位

順位	放送局	番組名	合計点
1	テレビ東京	ワールドビジネスサテライト	117
2	NHK	おはよう日本	116
3	NHK	NHKニュース7	109
4	NHK	ニュースウォッチ9	105
5	テレビ朝日	報道ステーション	86
6	NHK	クローズアップ現代+	82
7	日本テレビ	ZIP!	80
8	TBS	サンデーモーニング	78
9	日本テレビ	NEWS ZERO	77
10	日本テレビ	シューイチ	67
11	TBS	NEWS23	61
12	フジテレビ	めざましテレビ	57
13	日本テレビ	真相報道バンキシャ!	51
14	日本テレビ	ズームイン!!サタデー	41
14	TBS	報道特集	41
16	テレビ東京	モーニングサテライト	39
17	テレビ朝日	サンデーステーション	32
18	テレビ朝日	グッド!モーニング	31
18	日本テレビ	ウェークアップ! ぶらす	31
20	NHK	ニュースきょう一日	29
21	TBS	あさチャン!	24
21	フジテレビ	めざましどようび	24
23	日本テレビ	Oh!4 NEWS Live	20
23	NHK	週刊まるわかり	20
25	フジテレビ	Live News α	15
25	テレビ朝日	サンデーLIVE!!	15
25	フジテレビ	日曜報道THE PRIME	15
28	NHK	これでわかった!世界のいま	14
29	テレビ朝日	週刊ニュースリーダー	13
30	TBS	はやドキ!	9

男女・世代別 平均点 上位5番組

m1			
順位	放送局	番組名	平均点
1	テレビ東京	ワールドビジネスサテライト	1.85
2	NHK	ニュースウォッチ9	1.83
3	NHK	おはよう日本	1.82
4	NHK	NHKニュース7	1.73
5	NHK	クロースアップ現代+	1.67

m2			
順位	放送局	番組名	平均点
1	NHK	NHKニュース7	2.06
2	NHK	おはよう日本	1.95
3	テレビ東京	ワールドビジネスサテライト	1.89
4	NHK	ニュースウォッチ9	1.79
5	日本テレビ	NEWS ZERO	1.65

m3			
順位	放送局	番組名	平均点
1	NHK	クロースアップ現代+	2.00
1	TBS	サンデーモーニング	2.00
3	フジテレビ	めざましテレビ	1.67
4	NHK	おはよう日本	1.50
4	NHK	NHKニュース7	1.50
4	NHK	ニュースウォッチ9	1.50

f1			
順位	放送局	番組名	平均点
1	NHK	NHKニュース7	1.91
2	NHK	クロースアップ現代+	1.75
3	テレビ東京	ワールドビジネスサテライト	1.73
4	NHK	おはよう日本	1.70
5	NHK	ニュースウォッチ9	1.64

f2			
順位	放送局	番組名	平均点
1	NHK	NHKニュース7	1.93
2	テレビ東京	ワールドビジネスサテライト	1.76
3	日本テレビ	ZIP!	1.71
4	NHK	おはよう日本	1.55
5	NHK	ニュースウォッチ9	1.53

f3			
順位	放送局	番組名	平均点
1	NHK	おはよう日本	2.00
1	フジテレビ	めざましテレビ	2.00
1	日本テレビ	ZIP!	2.00
1	NHK	NHKニュース7	2.00
1	NHK	ニュースウォッチ9	2.00
1	NHK	クロースアップ現代+	2.00
1	日本テレビ	NEWS ZERO	2.00
1	NHK	ニュースきょう一日	2.00
1	日本テレビ	ズームイン!!サタデー	2.00
1	TBS	報道特集	2.00

m平均			
順位	放送局	番組名	平均点
1	NHK	NHKニュース7	1.90
2	NHK	おはよう日本	1.89
3	NHK	ニュースウォッチ9	1.79
4	テレビ東京	ワールドビジネスサテライト	1.78
5	TBS	サンデーモーニング	1.65

f平均			
順位	放送局	番組名	平均点
1	NHK	NHKニュース7	1.92
2	テレビ東京	ワールドビジネスサテライト	1.65
3	NHK	おはよう日本	1.61
4	日本テレビ	ZIP!	1.60
5	NHK	ニュースウォッチ9	1.59

m1+f1平均			
順位	放送局	番組名	平均点
1	NHK	NHKニュース7	1.82
2	テレビ東京	ワールドビジネスサテライト	1.79
3	NHK	おはよう日本	1.76
4	NHK	ニュースウォッチ9	1.74
5	NHK	クロースアップ現代+	1.71

m2+f2平均			
順位	放送局	番組名	平均点
1	NHK	NHKニュース7	2.00
2	テレビ東京	ワールドビジネスサテライト	1.83
3	NHK	おはよう日本	1.76
4	NHK	ニュースウォッチ9	1.67
5	日本テレビ	ZIP!	1.62

m3+f3平均			
順位	放送局	番組名	平均点
1	NHK	クロースアップ現代+	2.00
2	TBS	サンデーモーニング	1.80
3	フジテレビ	めざましテレビ	1.75
4	NHK	おはよう日本	1.67
4	NHK	NHKニュース7	1.67
4	NHK	ニュースウォッチ9	1.67

男女・世代別 回答者数 上位5番組

m1			
順位	放送局	番組名	人数
1	テレビ東京	ワールドビジネスサテライト	13
2	NHK	ニュースウォッチ9	12
3	NHK	おはよう日本	11
3	フジテレビ	めざましテレビ	11
3	NHK	NHKニュース7	11
3	テレビ朝日	報道ステーション	11

m2			
順位	放送局	番組名	人数
1	NHK	おはよう日本	22
2	NHK	ニュースウォッチ9	19
2	テレビ東京	ワールドビジネスサテライト	19
4	NHK	NHKニュース7	18
5	日本テレビ	NEWS ZERO	17

m3			
順位	放送局	番組名	人数
1	テレビ東京	ワールドビジネスサテライト	5
2	テレビ朝日	報道ステーション	4
3	テレビ朝日	グッド! モーニング	3
3	フジテレビ	めざましテレビ	3
3	TBS	NEWS23	3
3	フジテレビ	めざましどようび	3
3	日本テレビ	シューイチ	3
3	TBS	サンデーモーニング	3
3	日本テレビ	真相報道バンキシャ!	3

f1			
順位	放送局	番組名	人数
1	日本テレビ	ZIP!	15
2	日本テレビ	NEWS ZERO	14
2	日本テレビ	シューイチ	14
4	NHK	NHKニュース7	11
4	NHK	ニュースウォッチ9	11
4	テレビ朝日	報道ステーション	11
4	テレビ東京	ワールドビジネスサテライト	11

f2			
順位	放送局	番組名	人数
1	NHK	おはよう日本	20
2	テレビ朝日	報道ステーション	19
3	NHK	ニュースウォッチ9	17
3	テレビ東京	ワールドビジネスサテライト	17
5	NHK	クロースアップ現代+	16
5	日本テレビ	シューイチ	16

f3			
順位	放送局	番組名	人数
1	テレビ朝日	グッド! モーニング	3
1	テレビ東京	ワールドビジネスサテライト	3
3	テレビ朝日	報道ステーション	2
3	TBS	NEWS23	2
3	日本テレビ	ズームイン!!サタデー	2
3	日本テレビ	ウエークアップ! ぶらす	2
3	TBS	サンデーモーニング	2
3	テレビ朝日	サンデーステーション	2
3	日本テレビ	真相報道バンキシャ!	2

m合計			
順位	放送局	番組名	人数
1	テレビ東京	ワールドビジネスサテライト	37
2	NHK	おはよう日本	35
3	NHK	ニュースウォッチ9	33
4	NHK	NHKニュース7	31
4	テレビ朝日	報道ステーション	31

f合計			
順位	放送局	番組名	人数
1	テレビ朝日	報道ステーション	32
2	NHK	おはよう日本	31
2	テレビ東京	ワールドビジネスサテライト	31
2	日本テレビ	シューイチ	31
5	日本テレビ	ZIP!	30

m1+f1合計			
順位	放送局	番組名	人数
1	テレビ東京	ワールドビジネスサテライト	24
2	日本テレビ	ZIP!	23
2	NHK	ニュースウォッチ9	23
2	日本テレビ	シューイチ	23
5	NHK	NHKニュース7	22
5	テレビ朝日	報道ステーション	22
5	日本テレビ	NEWS ZERO	22

m2+f2合計			
順位	放送局	番組名	人数
1	NHK	おはよう日本	42
2	NHK	ニュースウォッチ9	36
2	テレビ東京	ワールドビジネスサテライト	36
4	テレビ朝日	報道ステーション	35
5	NHK	NHKニュース7	32
5	NHK	クロースアップ現代+	32

m3+f3合計			
順位	放送局	番組名	人数
1	テレビ東京	ワールドビジネスサテライト	8
2	テレビ朝日	グッド! モーニング	6
2	テレビ朝日	報道ステーション	6
4	TBS	NEWS23	5
4	TBS	サンデーモーニング	5
4	日本テレビ	真相報道バンキシャ!	5

●平均点1位
NHK「NHKニュース7」

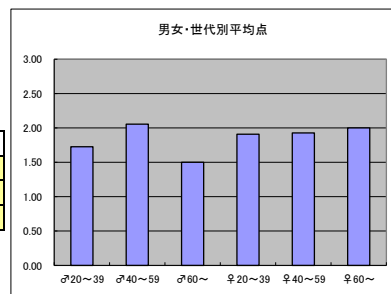
○放送日時 月～日 19:00～19:30

○評価

	♂20～39	♂40～59	♂60～	♀20～39	♀40～59	♀60～	合計
年代	m1	m2	m3	f1	f2	f3	
点数	19	37	3	21	27	2	109
人数	11	18	2	11	14	1	57
平均点	1.73	2.06	1.50	1.91	1.93	2.00	1.91

○主なコメント

- ・事実を冷静に(=抑制的に)報じるNHKの姿勢が好ましい。
- ・信頼性でNHKの夜7時のNEWSは群を抜いている。



●平均点2位
NHK「おはよう日本」

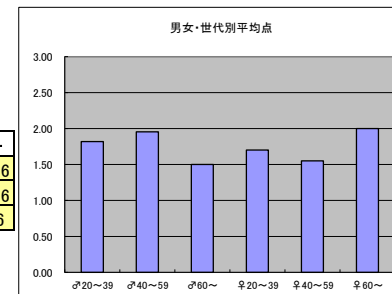
○放送日時 月～日 月～金 4:30～8:00 土6:00～7:30 日7:00～7:45

○評価

	♂20～39	♂40～59	♂60～	♀20～39	♀40～59	♀60～	合計
年代	m1	m2	m3	f1	f2	f3	
点数	20	43	3	17	31	2	116
人数	11	22	2	10	20	1	66
平均点	1.82	1.95	1.50	1.70	1.55	2.00	1.76

○主なコメント

- ・慌ただし朝の時間帯に爽やかなイメージが好感。
- ・毎朝見るのに落ち着いた雰囲気であらういい。



●平均点3位
テレビ東京「ワールドビジネスサテライト」

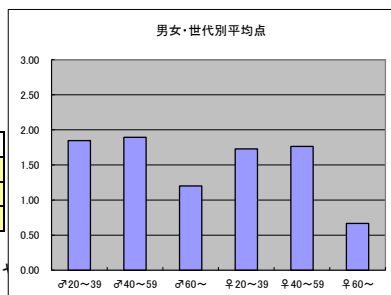
○放送日時 月～金 23:00～23:58

○評価

	♂20～39	♂40～59	♂60～	♀20～39	♀40～59	♀60～	合計
年代	m1	m2	m3	f1	f2	f3	
点数	24	36	6	19	30	2	117
人数	13	19	5	11	17	3	68
平均点	1.85	1.89	1.20	1.73	1.76	0.67	1.72

○主なコメント

- ・今世間で何が起きているのか、何が注目されているのかがとてもわかりやすい。



●平均点4位
NHK「ニュースウォッチ9」

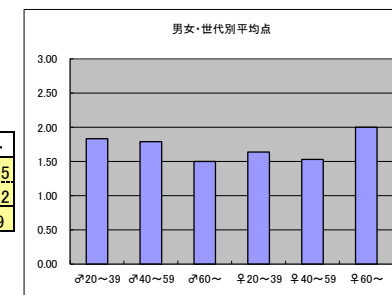
○放送日時 月～金 21:00～22:00

○評価

	♂20～39	♂40～59	♂60～	♀20～39	♀40～59	♀60～	合計
年代	m1	m2	m3	f1	f2	f3	
得点	22	34	3	18	26	2	105
人数	12	19	2	11	17	1	62
平均点	1.83	1.79	1.50	1.64	1.53	2.00	1.69

○主なコメント

- ・その時の世の中の情報がわかりやすく伝わる。



●平均点5位
NHK「クローズアップ現代+」

○放送日時 火～木 22:00～22:25

○評価

	♂20～39	♂40～59	♂60～	♀20～39	♀40～59	♀60～	合計
年代	m1	m2	m3	f1	f2	f3	
点数	15	25	4	14	22	2	82
人数	9	16	2	8	16	1	52
平均点	1.67	1.56	2.00	1.75	1.38	2.00	1.58

○主なコメント

- ・今世間で何が起きているのか、何が注目されているのかがとてもわかりやすい。

