

優良放送番組推進会議 第116回アンケート調査結果

対象：日本放送協会・民間放送局各社 13のアニメ番組  
調査日：2018年10月25日～10月31日

※ m1(男性20・30代) m2(男性40代・50代) m3(男性60代以上)  
※ f1(女性20・30代) f2(女性40代・50代) f3(女性60代以上)

回答者数	111 名		
回答数	672	男 325	女 347
平均点	1.45		

●全社集計

放送局	番組名		年代・性別 合計						合計	年代・性別 平均点						総平均	マイナス
			♂20～39		♂40～59		♂60～			♀20～39		♀40～59		♀60～			
			m1	m2	m3	f1	f2	f3		m1	m2	m3	f1	f2	f3		
フジテレビ	バナナフィッシュ	点数	0	0	0	4	6	0	10	0.00	0.00	0.00	0.33	1.20	0.00	0.30	
		人数	6	8	1	12	5	1	33								
テレビ朝日	ドラえもん	点数	16	29	8	54	31	5	143	1.78	2.07	2.00	2.25	2.38	2.50	2.17	
		人数	9	14	4	24	13	2	66								
テレビ朝日	クレヨンしんちゃん	点数	9	16	5	36	11	0	77	1.13	1.33	1.67	2.12	1.38	0.00	1.57	
		人数	8	12	3	17	8	1	49								
テレビ東京	宇宙戦艦ヤマト2202愛の戦士たち	点数	7	8	4	4	6	0	29	1.00	0.89	1.33	0.36	1.20	0.00	0.81	
		人数	7	9	3	11	5	1	36								
日本テレビ	名探偵コナン	点数	14	29	9	49	26	2	129	1.56	1.93	2.25	2.23	2.17	1.00	2.02	
		人数	9	15	4	22	12	2	64								
テレビ朝日	HUGっと！プリキュア	点数	7	2	0	8	7	0	24	0.88	0.25	0.00	0.67	1.17	0.00	0.67	
		人数	8	8	1	12	6	1	36								
フジテレビ	ワンピース	点数	14	13	4	41	12	0	84	1.40	1.30	1.33	2.16	1.50	0.00	1.65	
		人数	10	10	3	19	8	1	51								
テレビ東京	ふるさと日本の昔ばなしセレクション	点数	15	18	3	23	13	3	75	1.50	2.00	0.75	1.77	2.17	1.00	1.67	
		人数	10	9	4	13	6	3	45								
テレビ東京	BORUTO -ボルト-	点数	1	4	0	9	1	0	15	0.17	0.44	0.00	0.75	0.25	0.00	0.45	
		人数	6	9	1	12	4	1	33								
テレビ東京	ポケットモンスター サン&ムーン	点数	7	4	0	13	8	0	32	1.00	0.50	0.00	1.08	1.60	0.00	0.94	
		人数	7	8	1	12	5	1	34								
フジテレビ	ちびまる子ちゃん	点数	12	27	6	55	34	2	136	1.50	1.93	1.50	2.12	1.89	1.00	1.89	
		人数	8	14	4	26	18	2	72								
NHK	ツルネー風舞高校弓道部	点数	1	0	0	1	1	0	3	0.14	0.00	0.00	0.09	0.25	0.00	0.09	
		人数	7	8	1	11	4	1	32								
テレビ東京	キャプテン翼	点数	11	14	1	9	16	0	51	1.38	1.40	1.00	0.69	1.78	0.00	1.21	
		人数	8	10	1	13	9	1	42								

平均点順位

順位	放送局	番組名	平均点
1	テレビ朝日	ドラえもん	2.17
2	日本テレビ	名探偵コナン	2.02
3	フジテレビ	ちびまる子ちゃん	1.89
4	テレビ東京	ふるさと日本の昔ばなしセレクション	1.67
5	フジテレビ	ワンピース	1.65
6	テレビ朝日	クレヨンしんちゃん	1.57
7	テレビ東京	キャプテン翼	1.21
8	テレビ東京	ポケットモンスター サン&ムーン	0.94
9	テレビ東京	宇宙戦艦ヤマト2202愛の戦士たち	0.81
10	テレビ朝日	HUGっと！プリキュア	0.67
11	テレビ東京	BORUTOーボルト	0.45
12	フジテレビ	バナナフィッシュ	0.30
13	NHK	ツルネー風舞高校弓道部	0.09

回答者数順位

順位	放送局	番組名	回答者数
1	フジテレビ	ちびまる子ちゃん	72
2	テレビ朝日	ドラえもん	66
3	日本テレビ	名探偵コナン	64
4	フジテレビ	ワンピース	51
5	テレビ朝日	クレヨンしんちゃん	49
6	テレビ東京	ふるさと日本の昔ばなしセレクション	45
7	テレビ東京	キャプテン翼	42
8	テレビ東京	宇宙戦艦ヤマト2202愛の戦士たち	36
9	テレビ朝日	HUGっと！プリキュア	36
10	テレビ東京	ポケットモンスター サン&ムーン	34
11	フジテレビ	バナナフィッシュ	33
11	テレビ東京	BORUTOーボルト	33
13	NHK	ツルネー風舞高校弓道部	32

合計点数順位

順位	放送局	番組名	合計点
1	テレビ朝日	ドラえもん	143
2	フジテレビ	ちびまる子ちゃん	136
3	日本テレビ	名探偵コナン	129
4	フジテレビ	ワンピース	84
5	テレビ朝日	クレヨンしんちゃん	77
6	テレビ東京	ふるさと日本の昔ばなしセレクション	75
7	テレビ東京	キャプテン翼	51
8	テレビ東京	ポケットモンスター サン&ムーン	32
9	テレビ東京	宇宙戦艦ヤマト2202愛の戦士たち	29
10	テレビ朝日	HUGっと！プリキュア	24
11	テレビ東京	BORUTOーボルト	15
12	フジテレビ	バナナフィッシュ	10
13	NHK	ツルネー風舞高校弓道部	3

男女・世代別 平均点 上位5番組

m1			
順位	放送局	番組名	平均点
1	テレビ朝日	ドラえもん	1.78
2	日本テレビ	名探偵コナン	1.56
3	テレビ東京	ふるさと日本の昔ばなしセレクション	1.50
3	フジテレビ	ちびまる子ちゃん	1.50
5	フジテレビ	ワンピース	1.40

m2			
順位	放送局	番組名	平均点
1	テレビ朝日	ドラえもん	2.07
2	テレビ東京	ふるさと日本の昔ばなしセレクション	2.00
3	日本テレビ	名探偵コナン	1.93
4	フジテレビ	ちびまる子ちゃん	1.93
5	テレビ東京	キャプテン翼	1.40

m3			
順位	放送局	番組名	平均点
1	日本テレビ	名探偵コナン	2.25
2	テレビ朝日	ドラえもん	2.00
3	テレビ朝日	クレヨンしんちゃん	1.67
4	フジテレビ	ちびまる子ちゃん	1.50
5	テレビ東京	宇宙戦艦ヤマト2202愛の戦士たち	1.33
5	フジテレビ	ワンピース	1.33

f1			
順位	放送局	番組名	平均点
1	テレビ朝日	ドラえもん	2.25
2	日本テレビ	名探偵コナン	2.23
3	フジテレビ	ワンピース	2.16
4	テレビ朝日	クレヨンしんちゃん	2.12
5	フジテレビ	ちびまる子ちゃん	2.12

f2			
順位	放送局	番組名	平均点
1	テレビ朝日	ドラえもん	2.38
2	日本テレビ	名探偵コナン	2.17
2	テレビ東京	ふるさと日本の昔ばなしセレクション	2.17
4	フジテレビ	ちびまる子ちゃん	1.89
5	テレビ東京	キャプテン翼	1.78

f3			
順位	放送局	番組名	平均点
1	テレビ朝日	ドラえもん	2.50
2	日本テレビ	名探偵コナン	1.00
2	テレビ東京	ふるさと日本の昔ばなしセレクション	1.00
2	フジテレビ	ちびまる子ちゃん	1.00

上記以外の番組は、同率5位

m平均			
順位	放送局	番組名	平均点
1	テレビ朝日	ドラえもん	1.96
2	日本テレビ	名探偵コナン	1.86
3	フジテレビ	ちびまる子ちゃん	1.73
4	テレビ東京	ふるさと日本の昔ばなしセレクション	1.57
5	テレビ東京	キャプテン翼	1.37

f平均			
順位	放送局	番組名	平均点
1	テレビ朝日	ドラえもん	2.31
2	日本テレビ	名探偵コナン	2.14
3	フジテレビ	ちびまる子ちゃん	1.98
4	フジテレビ	ワンピース	1.89
5	テレビ朝日	クレヨンしんちゃん	1.81

m1+f1平均			
順位	放送局	番組名	平均点
1	テレビ朝日	ドラえもん	2.12
2	日本テレビ	名探偵コナン	2.03
3	フジテレビ	ちびまる子ちゃん	1.97
4	フジテレビ	ワンピース	1.90
5	テレビ朝日	クレヨンしんちゃん	1.80

m2+f2平均			
順位	放送局	番組名	平均点
1	テレビ朝日	ドラえもん	2.22
2	テレビ東京	ふるさと日本の昔ばなしセレクション	2.07
3	日本テレビ	名探偵コナン	2.04
4	フジテレビ	ちびまる子ちゃん	1.91
5	テレビ東京	キャプテン翼	1.58

m3+f3平均			
順位	放送局	番組名	平均点
1	テレビ朝日	ドラえもん	2.17
2	日本テレビ	名探偵コナン	1.83
3	フジテレビ	ちびまる子ちゃん	1.33
4	テレビ朝日	クレヨンしんちゃん	1.25
5	テレビ東京	宇宙戦艦ヤマト2202愛の戦士たち	1.00
5	フジテレビ	ワンピース	1.00

男女・世代別 回答者数 上位5番組

m1			
順位	放送局	番組名	人数
1	フジテレビ	ワンピース	10
1	テレビ東京	ふるさと日本の昔ばなしセレクション	10
3	テレビ朝日	ドラえもん	9
3	日本テレビ	名探偵コナン	9
5	テレビ朝日	クレヨンしんちゃん	8
5	テレビ朝日	HUGっと!プリキュア	8
5	フジテレビ	ちびまる子ちゃん	8
5	テレビ東京	キャプテン翼	8

m2			
順位	放送局	番組名	人数
1	日本テレビ	名探偵コナン	15
2	テレビ朝日	ドラえもん	14
2	フジテレビ	ちびまる子ちゃん	14
4	テレビ朝日	クレヨンしんちゃん	12
5	フジテレビ	ワンピース	10
5	テレビ東京	キャプテン翼	10

m3			
順位	放送局	番組名	人数
1	テレビ朝日	ドラえもん	4
1	日本テレビ	名探偵コナン	4
1	テレビ東京	ふるさと日本の昔ばなしセレクション	4
1	フジテレビ	ちびまる子ちゃん	4
5	テレビ朝日	クレヨンしんちゃん	3
5	テレビ東京	宇宙戦艦ヤマト2202愛の戦士たち	3
5	フジテレビ	ワンピース	3

f1			
順位	放送局	番組名	人数
1	フジテレビ	ちびまる子ちゃん	26
2	テレビ朝日	ドラえもん	24
3	日本テレビ	名探偵コナン	22
4	フジテレビ	ワンピース	19
5	テレビ朝日	クレヨンしんちゃん	17

f2			
順位	放送局	番組名	人数
1	フジテレビ	ちびまる子ちゃん	18
2	テレビ朝日	ドラえもん	13
3	日本テレビ	名探偵コナン	12
4	テレビ東京	キャプテン翼	9
5	テレビ朝日	クレヨンしんちゃん	8
5	フジテレビ	ワンピース	8

f3			
順位	放送局	番組名	人数
1	テレビ東京	ふるさと日本の昔ばなしセレクション	3
2	テレビ朝日	ドラえもん	2
2	日本テレビ	名探偵コナン	2
2	フジテレビ	ちびまる子ちゃん	2

上記以外の番組は、同率5位

m合計			
順位	放送局	番組名	人数
1	日本テレビ	名探偵コナン	28
2	テレビ朝日	ドラえもん	27
3	フジテレビ	ちびまる子ちゃん	26
4	テレビ朝日	クレヨンしんちゃん	23
4	フジテレビ	ワンピース	23
4	テレビ東京	ふるさと日本の昔ばなしセレクション	23

f合計			
順位	放送局	番組名	人数
1	フジテレビ	ちびまる子ちゃん	46
2	テレビ朝日	ドラえもん	39
3	日本テレビ	名探偵コナン	36
4	フジテレビ	ワンピース	28
5	テレビ朝日	クレヨンしんちゃん	26

m1+f1合計			
順位	放送局	番組名	人数
1	フジテレビ	ちびまる子ちゃん	34
2	テレビ朝日	ドラえもん	33
3	日本テレビ	名探偵コナン	31
4	フジテレビ	ワンピース	29
5	テレビ朝日	クレヨンしんちゃん	25

m2+f2合計			
順位	放送局	番組名	人数
1	フジテレビ	ちびまる子ちゃん	32
2	テレビ朝日	ドラえもん	27
2	日本テレビ	名探偵コナン	27
4	テレビ朝日	クレヨンしんちゃん	20
5	テレビ東京	キャプテン翼	19

m3+f3合計			
順位	放送局	番組名	人数
1	テレビ東京	ふるさと日本の昔ばなしセレクション	7
2	テレビ朝日	ドラえもん	6
2	日本テレビ	名探偵コナン	6
2	フジテレビ	ちびまる子ちゃん	6
5	テレビ朝日	クレヨンしんちゃん	4
5	テレビ東京	宇宙戦艦ヤマト2202愛の戦士たち	4
5	フジテレビ	ワンピース	4

●平均点1位  
テレビ朝日「ドラえもん」

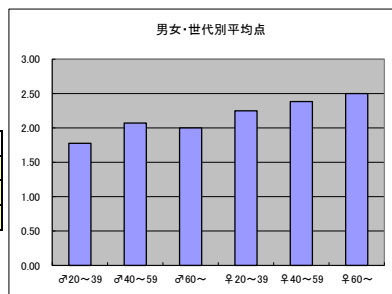
○放送日時 10/26(金) 19:00-19:30

○評価

	♂20~39	♂40~59	♂60~	♀20~39	♀40~59	♀60~	合計
年代	m1	m2	m3	f1	f2	f3	
点数	16	29	8	54	31	5	143
人数	9	14	4	24	13	2	66
平均点	1.78	2.07	2.00	2.25	2.38	2.50	2.17

○主なコメント

- ・ 普遍的なおもしろさがある。



●平均点2位  
日本テレビ「名探偵コナン」

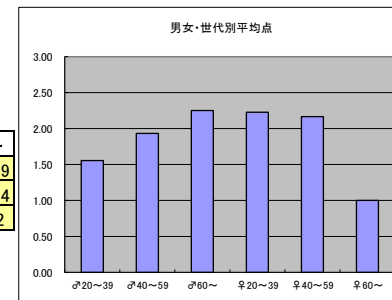
○放送日時 10/27(土) 18:00-18:30

○評価

	♂20~39	♂40~59	♂60~	♀20~39	♀40~59	♀60~	合計
年代	m1	m2	m3	f1	f2	f3	
点数	14	29	9	49	26	2	129
人数	9	15	4	22	12	2	64
平均点	1.56	1.93	2.25	2.23	2.17	1.00	2.02

○主なコメント

- ・ 奥が深い。



●平均点3位  
フジテレビ「ちびまる子ちゃん」

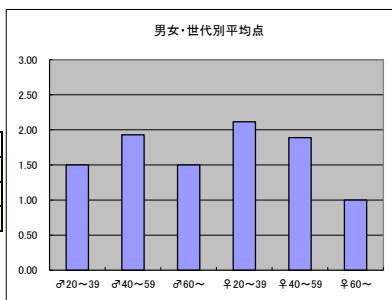
○放送日時 10/28(日) 18:00-18:30

○評価

	♂20~39	♂40~59	♂60~	♀20~39	♀40~59	♀60~	合計
年代	m1	m2	m3	f1	f2	f3	
点数	12	27	6	55	34	2	136
人数	8	14	4	26	18	2	72
平均点	1.50	1.93	1.50	2.12	1.89	1.00	1.89

○主なコメント

- ・ 昭和の家族の良さがある。



●平均点4位  
テレビ東京「ふるさと日本の昔ばなしセレクション」

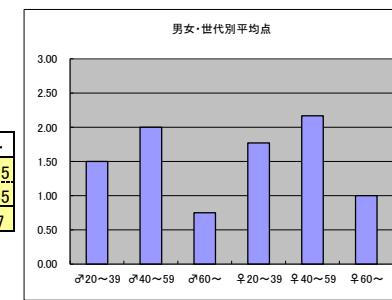
○放送日時 10/28(日) 18:00-18:30

○評価

	♂20~39	♂40~59	♂60~	♀20~39	♀40~59	♀60~	合計
年代	m1	m2	m3	f1	f2	f3	
得点	15	18	3	23	13	3	75
人数	10	9	4	13	6	3	45
平均点	1.50	2.00	0.75	1.77	2.17	1.00	1.67

○主なコメント

- ・ 奥が深い。



●平均点5位  
フジテレビ「ワンピース」

○放送日時 10/28(日) 9:30-10:00

○評価

	♂20~39	♂40~59	♂60~	♀20~39	♀40~59	♀60~	合計
年代	m1	m2	m3	f1	f2	f3	
点数	14	13	4	41	12	0	84
人数	10	10	3	19	8	1	51
平均点	1.40	1.30	1.33	2.16	1.50	0.00	1.65

○主なコメント

- ・ 社会風刺に頑張っている。
- ・ 展開が遅いけど毎回ワクワクさせられる。キャラクターもいい。

