

優良放送番組推進会議 第115回アンケート調査結果

※ m1(男性20・30代) m2(男性40代・50代) m3(男性60代以上)  
 対象：日本民間放送連盟「青少年に見てもらいたい番組(2018年)」  
 32の番組(地上波)

回答者数	97名		
回答数	1,349	男 690	女 659
平均点	1.14		

●全社集計		年代・性別 合計							年代・性別 平均点							総平均	マイナス
		♂20~39	♂40~59	♂60~	♀20~39	♀40~59	♀60~	合計	♂20~39	♂40~59	♂60~	♀20~39	♀40~59	♀60~			
放送局	番組名	m1	m2	m3	f1	f2	f3	合計	m1	m2	m3	f1	f2	f3			
日本テレビ	超問クイズ！真実か？ウソか？	9	2	0	4	3	0	18	1.13	0.29	0.00	0.80	0.38	0.00	0.58		
		人数	8	7	2	5	1	31									
日本テレビ	天才！志村どうぶつ園	12	11	7	17	12	3	62	1.33	1.10	1.40	1.70	1.00	1.00	1.27		
		人数	9	10	5	10	12	49									
日本テレビ	世界一受けたい授業	18	12	8	17	15	2	72	1.50	0.92	1.14	1.89	1.50	0.50	1.31		
		人数	12	13	7	9	10	55									
日本テレビ	所さんの目がテン！	9	5	10	6	9	1	40	1.50	0.56	2.00	1.00	0.90	0.50	1.05		
		人数	6	9	5	6	10	38									
日本テレビ	ザ！鉄腕！DASH!!	19	12	7	15	13	0	66	1.46	1.09	1.40	1.67	1.18	0.00	1.32		
		人数	13	11	5	9	11	50									
テレビ朝日	クイズプレゼンバラエティーQさま！！	8	6	2	12	16	0	44	1.00	0.67	0.67	1.33	1.14	0.00	1.00		
		人数	8	9	3	9	14	44									
テレビ朝日	林修の今でしょ！講座	7	9	6	7	16	3	48	0.88	0.82	2.00	1.40	1.45	1.00	1.17		
		人数	8	11	3	5	11	41									
テレビ朝日	ドラえもん	11	12	8	14	22	8	75	1.83	1.09	1.60	1.75	1.57	2.67	1.60		
		人数	6	11	5	8	14	47									
テレビ朝日	日本のチカラ	4	2	0	3	1	0	10	0.80	0.33	0.00	0.60	0.17	0.00	0.42		
		人数	5	6	1	5	6	24									
テレビ朝日	題名のない音楽会	14	13	10	7	16	5	65	1.56	1.18	2.00	1.17	1.23	1.67	1.38		
		人数	9	11	5	6	13	47									
テレビ朝日	人生の楽園	9	11	11	8	14	8	61	1.00	1.10	1.83	1.14	1.17	2.00	1.27		
		人数	9	10	6	7	12	48									
テレビ朝日	世界が驚いたニッポン！ スゴ～イデスネ!!視察団	7	5	4	8	22	2	48	1.00	0.83	1.33	1.33	1.69	1.00	1.30		
		人数	7	6	3	6	13	37									
TBS	トコトン掘り下げ隊！生き物にサンキュー!!	2	1	0	5	8	0	16	0.33	0.17	0.00	0.83	0.89	0.00	0.55		
		人数	6	6	1	6	9	29									
TBS	パース・デイ	7	9	5	5	8	0	34	1.17	1.00	1.67	0.71	0.89	0.00	0.97		
		人数	6	9	3	7	9	35									
TBS	炎の体育会TV	16	8	4	5	11	1	45	1.78	0.73	1.33	1.00	0.92	0.50	1.07		
		人数	9	11	3	5	12	42									
TBS	世界ふしぎ発見！	16	16	13	10	18	9	82	1.45	1.14	2.60	1.25	1.20	2.25	1.44		
		人数	11	14	5	8	15	57									
TBS	世界遺産	11	18	7	11	12	0	59	1.22	1.38	1.40	1.57	1.33	0.00	1.34		
		人数	9	13	5	7	9	44									
テレビ東京	YOUは何しに日本へ？	18	12	7	25	25	2	89	1.50	1.20	1.75	1.92	1.56	1.00	1.56		
		人数	12	10	4	13	16	57									
テレビ東京	世界！ニッポン行きたい人応援団	8	1	8	15	20	2	54	1.00	0.17	1.33	1.88	1.43	1.00	1.23		
		人数	8	6	6	8	14	44									
テレビ東京	世界ナゼそこに？日本人 ～知られざる波乱万丈伝～	7	5	3	15	10	6	46	1.00	0.71	0.60	1.67	0.91	1.50	1.07		
		人数	7	7	5	9	11	43									
テレビ東京	ヒャッキン	2	1	0	5	5	0	13	0.40	0.17	0.00	1.00	0.71	0.00	0.52		
		人数	5	6	1	5	7	25									
テレビ東京	ガイアの夜明け	18	25	13	19	19	5	99	1.50	1.56	1.63	1.90	1.36	1.25	1.55		
		人数	12	16	8	10	14	64									
テレビ東京	THE・カラオケバトル	5	4	3	4	4	0	20	0.71	0.44	1.00	0.67	0.44	0.00	0.57		
		人数	7	9	3	6	9	35									
テレビ東京	家、ついて行ってイイですか？	18	6	2	14	13	1	54	1.64	0.60	0.67	1.56	1.00	0.50	1.13		
		人数	11	10	3	9	13	48									
テレビ東京	美の巨人たち	13	12	10	7	9	1	52	1.30	1.09	2.00	1.40	1.00	1.00	1.27		
		人数	10	11	5	5	9	41									
テレビ東京	ふるさと日本の昔ばなし セレクション	6	3	1	5	6	0	21	1.00	0.43	0.50	1.00	0.86	0.00	0.75		
		人数	6	7	2	5	7	28									
フジテレビ	VS嵐	11	3	3	11	9	0	37	1.38	0.38	0.75	1.38	0.75	0.00	0.90		
		人数	8	8	4	8	12	41									
フジテレビ	もしもツアーズ	6	3	6	6	9	2	32	0.75	0.38	1.20	0.86	0.82	1.00	0.78		
		人数	8	8	5	7	11	41									
フジテレビ	GO！GO！チャギントン	4	1	0	1	1	0	7	0.57	0.17	0.00	0.25	0.17	0.00	0.28		
		人数	7	6	1	4	6	25									
フジテレビ	ボクらの時代	4	7	0	4	13	0	28	0.67	0.78	0.00	0.80	1.00	0.00	0.76		
		人数	6	9	2	5	13	37									
フジテレビ	ちびまる子ちゃん	9	13	3	11	19	0	55	1.29	1.18	1.00	1.38	1.27	0.00	1.22		
		人数	7	11	3	8	15	45									
フジテレビ	サザエさん	15	15	8	16	27	6	87	1.88	1.36	1.33	1.78	1.50	1.20	1.53		
		人数	8	11	6	9	18	57									

平均点順位

順位	放送局	番組名	平均点
1	テレビ朝日	ドラえもん	1.60
2	テレビ東京	YOUは何しに日本へ?	1.56
3	テレビ東京	ガイアの夜明け	1.55
4	フジテレビ	サザエさん	1.53
5	TBS	世界ふしぎ発見!	1.44
6	テレビ朝日	題名のない音楽会	1.38
7	TBS	世界遺産	1.34
8	日本テレビ	ザ!鉄腕!DASH!!	1.32
9	日本テレビ	世界一受けたい授業	1.31
10	テレビ朝日	世界が驚いたニッポン! スゴ〜イデスネ!!視察団	1.30
11	テレビ朝日	人生の楽園	1.271
12	テレビ東京	美の巨人たち	1.268
13	日本テレビ	天才!志村どうぶつ園	1.265
14	テレビ東京	世界!ニッポン行きたい人応援団	1.23
15	フジテレビ	ちびまる子ちゃん	1.22
16	テレビ朝日	林修の今でしょ!講座	1.17
17	テレビ東京	家、ついて行ってイイですか?	1.13
18	TBS	炎の体育会TV	1.071
19	テレビ東京	世界ナゼそこに?日本人 ~知られざる波乱万丈伝~	1.07
20	日本テレビ	所さんの目がテン!	1.05
21	テレビ朝日	クイズプレゼンバラエティーQさま!!	1.00
22	TBS	バース・デイ	0.97
23	フジテレビ	VS嵐	0.90
24	フジテレビ	もしもツアーズ	0.78
25	フジテレビ	ボクらの時代	0.76
26	テレビ東京	ふるさと 日本の昔ばなし セレクション	0.75
27	日本テレビ	超問クイズ! 真実か? ウソか?	0.58
28	テレビ東京	THE・カラオケバトル	0.57
29	TBS	トコトン掘り下げ隊! 生き物にサンキュー!!	0.55
30	テレビ東京	ヒヤッキン	0.52
31	テレビ朝日	日本のチカラ	0.42
32	フジテレビ	GO! GO! チャギントン	0.28

回答者数順位

順位	放送局	番組名	回答者数
1	テレビ東京	ガイアの夜明け	64
2	TBS	世界ふしぎ発見!	57
2	テレビ東京	YOUは何しに日本へ?	57
2	フジテレビ	サザエさん	57
5	日本テレビ	世界一受けたい授業	55
6	日本テレビ	ザ!鉄腕!DASH!!	50
7	日本テレビ	天才!志村どうぶつ園	49
8	テレビ朝日	人生の楽園	48
8	テレビ東京	家、ついて行ってイイですか?	48
10	テレビ朝日	ドラえもん	47
10	テレビ朝日	題名のない音楽会	47
12	フジテレビ	ちびまる子ちゃん	45
13	テレビ朝日	クイズプレゼンバラエティーQさま!!	44
13	TBS	世界遺産	44
13	テレビ東京	世界!ニッポン行きたい人応援団	44
16	テレビ東京	世界ナゼそこに?日本人 ~知られざる波乱万丈伝~	43
17	TBS	炎の体育会TV	42
18	テレビ朝日	林修の今でしょ!講座	41
18	テレビ東京	美の巨人たち	41
18	フジテレビ	VS嵐	41
18	フジテレビ	もしもツアーズ	41
22	日本テレビ	所さんの目がテン!	38
23	テレビ朝日	世界が驚いたニッポン! スゴ〜イデスネ!!視察団	37
23	フジテレビ	ボクらの時代	37
25	TBS	バース・デイ	35
25	テレビ東京	THE・カラオケバトル	35
27	日本テレビ	超問クイズ! 真実か? ウソか?	31
28	TBS	トコトン掘り下げ隊! 生き物にサンキュー!!	29
29	テレビ東京	ふるさと 日本の昔ばなし セレクション	28
30	テレビ東京	ヒヤッキン	25
30	フジテレビ	GO! GO! チャギントン	25
32	テレビ朝日	日本のチカラ	24

合計点数順位

順位	放送局	番組名	合計点
1	テレビ東京	ガイアの夜明け	99
2	テレビ東京	YOUは何しに日本へ?	89
3	フジテレビ	サザエさん	87
4	TBS	世界ふしぎ発見!	82
5	テレビ朝日	ドラえもん	75
6	日本テレビ	世界一受けたい授業	72
7	日本テレビ	ザ!鉄腕!DASH!!	66
8	テレビ朝日	題名のない音楽会	65
9	日本テレビ	天才!志村どうぶつ園	62
10	テレビ朝日	人生の楽園	61
11	TBS	世界遺産	59
12	フジテレビ	ちびまる子ちゃん	55
13	テレビ東京	世界!ニッポン行きたい人応援団	54
13	テレビ東京	家、ついて行ってイイですか?	54
15	テレビ東京	美の巨人たち	52
16	テレビ朝日	林修の今でしょ!講座	48
16	テレビ朝日	世界が驚いたニッポン! スゴ〜イデスネ!!視察団	48
18	テレビ東京	世界ナゼそこに?日本人 ~知られざる波乱万丈伝~	46
19	TBS	炎の体育会TV	45
20	テレビ朝日	クイズプレゼンバラエティーQさま!!	44
21	日本テレビ	所さんの目がテン!	40
22	フジテレビ	VS嵐	37
23	TBS	バース・デイ	34
24	フジテレビ	もしもツアーズ	32
25	フジテレビ	ボクらの時代	28
26	テレビ東京	ふるさと 日本の昔ばなし セレクション	21
27	テレビ東京	THE・カラオケバトル	20
28	日本テレビ	超問クイズ! 真実か? ウソか?	18
29	TBS	トコトン掘り下げ隊! 生き物にサンキュー!!	16
30	テレビ東京	ヒヤッキン	13
31	テレビ朝日	日本のチカラ	10
32	フジテレビ	GO! GO! チャギントン	7

男女・世代別 平均点 上位5番組

m1			
順位	放送局	番組名	平均点
1	フジテレビ	サザエさん	1.88
2	テレビ朝日	ドラえもん	1.83
3	TBS	炎の体育会TV	1.78
4	テレビ東京	家、ついて行ってイイですか？	1.64
5	テレビ朝日	題名のない音楽会	1.56

m2			
順位	放送局	番組名	平均点
1	テレビ東京	ガイアの夜明け	1.56
2	TBS	世界遺産	1.38
3	フジテレビ	サザエさん	1.36
4	テレビ東京	YOUは何しに日本へ？	1.20
5	テレビ朝日	題名のない音楽会	1.18
5	フジテレビ	ちびまる子ちゃん	1.18

m3			
順位	放送局	番組名	平均点
1	TBS	世界ふしぎ発見！	2.60
2	日本テレビ	所さんの目がテン！	2.00
2	テレビ朝日	林修の今でしょ！講座	2.00
2	テレビ朝日	題名のない音楽会	2.00
2	テレビ東京	美の巨人たち	2.00

f1			
順位	放送局	番組名	平均点
1	テレビ東京	YOUは何しに日本へ？	1.92
2	テレビ東京	ガイアの夜明け	1.90
3	日本テレビ	世界一受けたい授業	1.89
4	テレビ東京	世界！ニッポン行きたい人応援団	1.88
5	フジテレビ	サザエさん	1.78

f2			
順位	放送局	番組名	平均点
1	テレビ朝日	世界が驚いたニッポン！ スゴ～イデスネ!!視察団	1.69
2	テレビ朝日	ドラえもん	1.57
3	テレビ東京	YOUは何しに日本へ？	1.56
4	日本テレビ	世界一受けたい授業	1.50
4	フジテレビ	サザエさん	1.50

f3			
順位	放送局	番組名	平均点
1	テレビ朝日	ドラえもん	2.67
2	TBS	世界ふしぎ発見！	2.25
3	テレビ朝日	人生の楽園	2.00
4	テレビ朝日	題名のない音楽会	1.67
5	テレビ東京	世界ナゼそこに？日本人 ～知られざる波乱万丈伝～	1.50

m平均			
順位	放送局	番組名	平均点
1	テレビ東京	ガイアの夜明け	1.56
2	フジテレビ	サザエさん	1.52
3	TBS	世界ふしぎ発見！	1.50
4	テレビ朝日	題名のない音楽会	1.48
5	テレビ東京	YOUは何しに日本へ？	1.42

f平均			
順位	放送局	番組名	平均点
1	テレビ朝日	ドラえもん	1.76
2	テレビ東京	YOUは何しに日本へ？	1.68
3	テレビ東京	世界！ニッポン行きたい人応援団	1.54
4	テレビ東京	ガイアの夜明け	1.54
5	フジテレビ	サザエさん	1.53

m1+f1平均			
順位	放送局	番組名	平均点
1	フジテレビ	サザエさん	1.82
2	テレビ朝日	ドラえもん	1.79
3	テレビ東京	YOUは何しに日本へ？	1.72
4	テレビ東京	ガイアの夜明け	1.68
5	日本テレビ	世界一受けたい授業	1.67

m2+f2平均			
順位	放送局	番組名	平均点
1	テレビ東京	ガイアの夜明け	1.47
2	フジテレビ	サザエさん	1.45
3	テレビ東京	YOUは何しに日本へ？	1.423
4	テレビ朝日	世界が驚いたニッポン！ スゴ～イデスネ!!視察団	1.42
5	TBS	世界遺産	1.36

m3+f3平均			
順位	放送局	番組名	平均点
1	TBS	世界ふしぎ発見！	2.44
2	テレビ朝日	ドラえもん	2.00
3	テレビ朝日	人生の楽園	1.90
4	テレビ朝日	題名のない音楽会	1.88
5	テレビ東京	美の巨人たち	1.83

男女・世代別 回答者数 上位5番組

m1			
順位	放送局	番組名	人数
1	日本テレビ	ザ！鉄腕！DASH!!	13
2	日本テレビ	世界一受けたい授業	12
2	テレビ東京	YOUは何しに日本へ？	12
2	テレビ東京	ガイアの夜明け	12
5	TBS	世界ふしぎ発見！	11
5	テレビ東京	家、ついて行ってイイですか？	11

m2			
順位	放送局	番組名	人数
1	テレビ東京	ガイアの夜明け	16
2	TBS	世界ふしぎ発見！	14
3	日本テレビ	世界一受けたい授業	13
3	TBS	世界遺産	13
5	日本テレビ	ザ！鉄腕！DASH!!	11
5	テレビ朝日	林修の今でしょ！講座	11
5	テレビ朝日	ドラえもん	11
5	テレビ朝日	題名のない音楽会	11
5	TBS	炎の体育会TV	11
5	テレビ東京	美の巨人たち	11
5	フジテレビ	ちびまる子ちゃん	11
5	フジテレビ	サザエさん	11

m3			
順位	放送局	番組名	人数
1	テレビ東京	ガイアの夜明け	8
2	日本テレビ	世界一受けたい授業	7
3	テレビ朝日	人生の楽園	6
3	テレビ東京	世界！ニッポン行きたい人応援団	6
3	フジテレビ	サザエさん	6

f1			
順位	放送局	番組名	人数
1	テレビ東京	YOUは何しに日本へ？	13
2	日本テレビ	天才！志村どうぶつ園	10
2	テレビ東京	ガイアの夜明け	10
4	日本テレビ	世界一受けたい授業	9
4	日本テレビ	ザ！鉄腕！DASH!!	9
4	テレビ朝日	クイズプレゼンバラエティーQさま！！	9
4	テレビ東京	世界ナゼそこに？日本人 ～知られざる波乱万丈伝～	9
4	テレビ東京	家、ついて行ってイイですか？	9
4	フジテレビ	サザエさん	9

f2			
順位	放送局	番組名	人数
1	フジテレビ	サザエさん	18
2	テレビ東京	YOUは何しに日本へ？	16
3	TBS	世界ふしぎ発見！	15
3	フジテレビ	ちびまる子ちゃん	15
5	テレビ朝日	クイズプレゼンバラエティーQさま！！	14
5	テレビ朝日	ドラえもん	14
5	テレビ東京	世界！ニッポン行きたい人応援団	14
5	テレビ東京	ガイアの夜明け	14

f3			
順位	放送局	番組名	人数
1	フジテレビ	サザエさん	5
2	日本テレビ	世界一受けたい授業	4
2	テレビ朝日	人生の楽園	4
2	TBS	世界ふしぎ発見！	4
2	テレビ東京	世界ナゼそこに？日本人 ～知られざる波乱万丈伝～	4
2	テレビ東京	ガイアの夜明け	4

m合計			
順位	放送局	番組名	人数
1	テレビ東京	ガイアの夜明け	36
2	日本テレビ	世界一受けたい授業	32
3	TBS	世界ふしぎ発見！	30
4	日本テレビ	ザ！鉄腕！DASH!!	29
5	TBS	世界遺産	27

f合計			
順位	放送局	番組名	人数
1	フジテレビ	サザエさん	32
2	テレビ東京	YOUは何しに日本へ？	31
3	テレビ東京	ガイアの夜明け	28
4	TBS	世界ふしぎ発見！	27
5	日本テレビ	天才！志村どうぶつ園	25
5	テレビ朝日	ドラえもん	25

m1+f1合計			
順位	放送局	番組名	人数
1	テレビ東京	YOUは何しに日本へ？	25
2	日本テレビ	ザ！鉄腕！DASH!!	22
2	テレビ東京	ガイアの夜明け	22
4	日本テレビ	世界一受けたい授業	21
5	テレビ東京	家、ついて行ってイイですか？	20

m2+f2合計			
順位	放送局	番組名	人数
1	テレビ東京	ガイアの夜明け	30
2	TBS	世界ふしぎ発見！	29
2	フジテレビ	サザエさん	29
4	テレビ東京	YOUは何しに日本へ？	26
4	フジテレビ	ちびまる子ちゃん	26

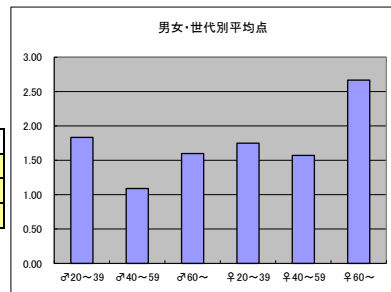
m3+f3合計			
順位	放送局	番組名	人数
1	テレビ東京	ガイアの夜明け	12
2	日本テレビ	世界一受けたい授業	11
2	フジテレビ	サザエさん	11
4	テレビ朝日	人生の楽園	10
5	TBS	世界ふしぎ発見！	9
5	テレビ東京	世界ナゼそこに？日本人 ～知られざる波乱万丈伝～	9

●平均点1位  
テレビ朝日「ドラえもん」

○放送日時 毎週金曜日 19:00-19:30

○評価

	♂20~39	♂40~59	♂60~	♀20~39	♀40~59	♀60~	合計
年代	m1	m2	m3	f1	f2	f3	
点数	11	12	8	14	22	8	75
人数	6	11	5	8	14	3	47
平均点	1.83	1.09	1.60	1.75	1.57	2.67	1.60

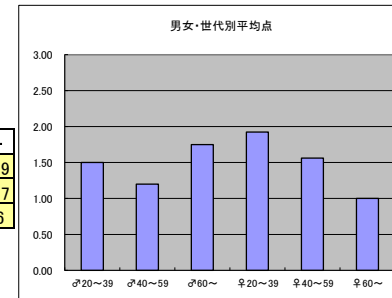


●平均点2位  
テレビ東京「YOUは何しに日本へ？」

○放送日時 毎週月曜日 18:55-20:00

○評価

	♂20~39	♂40~59	♂60~	♀20~39	♀40~59	♀60~	合計
年代	m1	m2	m3	f1	f2	f3	
点数	18	12	7	25	25	2	89
人数	12	10	4	13	16	2	57
平均点	1.50	1.20	1.75	1.92	1.56	1.00	1.56

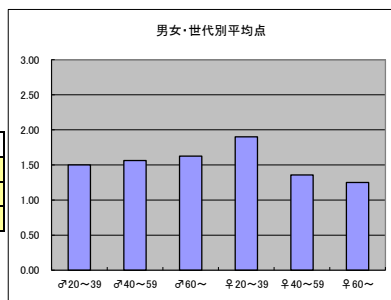


●平均点3位  
テレビ東京「ガイアの夜明け」

○放送日時 毎週火曜日 22:00-22:54

○評価

	♂20~39	♂40~59	♂60~	♀20~39	♀40~59	♀60~	合計
年代	m1	m2	m3	f1	f2	f3	
点数	18	25	13	19	19	5	99
人数	12	16	8	10	14	4	64
平均点	1.50	1.56	1.63	1.90	1.36	1.25	1.55



○コメント

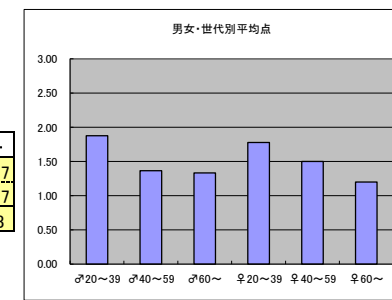
・取材の苦勞が分かる。企業人の為になる。

●平均点4位  
フジテレビ「サザエさん」

○放送日時 毎週日曜日 18:30-19:00

○評価

	♂20~39	♂40~59	♂60~	♀20~39	♀40~59	♀60~	合計
年代	m1	m2	m3	f1	f2	f3	
得点	15	15	8	16	27	6	87
人数	8	11	6	9	18	5	57
平均点	1.88	1.36	1.33	1.78	1.50	1.20	1.53



○コメント

・日本の家庭の団欒を象徴しており、青少年に強く薦めます。  
・なくなってほしくない番組。

●平均点5位  
TBS「世界ふしぎ発見！」

○放送日時 毎週土曜日 21:00-21:54

○評価

	♂20~39	♂40~59	♂60~	♀20~39	♀40~59	♀60~	合計
年代	m1	m2	m3	f1	f2	f3	
点数	16	16	13	10	18	9	82
人数	11	14	5	8	15	4	57
平均点	1.45	1.14	2.60	1.25	1.20	2.25	1.44

