

優良放送番組推進会議 第109回アンケート調査結果

※ m1(男性20・30代) m2(男性40代・50代) m3(男性60代以上)  
 ※ f1(女性20・30代) f2(女性40代・50代) f3(女性60代以上)

対象: 日本放送協会・民間放送局各社 30の報道番組【地上波】  
 調査日: 2018年4月6日～4月12日

回答者数	107名		
回答数	1,259	男 647	女 612
平均点	1.30		

●全社集計		年代・性別 合計							年代・性別 平均点							総平均	マイナス								
		♂20～39		♂40～59		♂60～		♀20～39		♀40～59		♀60～		合計	♂20～39			♂40～59		♂60～		f1	f2	f3	
		m1	m2	m3	f1	f2	f3	m1	m2	m3	f1	f2	f3												
放送局	番組名	点数																							
NHK	おはよう日本	28	34	11	18	29	6	126	1.87	2.00	2.75	1.38	1.81	2.00	1.85										
		人数						68																	
日本テレビ	Oha!4 NEWS Live	9	5	0	3	5	0	22	1.50	0.71	0.00	0.33	0.83	0.00	0.79										
		人数						28																	
テレビ朝日	グッド! モーニング	6	9	1	11	9	0	36	1.00	1.13	1.00	1.00	1.13	1.06											
		人数						34																	
TBS	はやドキ!	5	2	0	3	3	0	13	0.83	0.33	0.00	0.38	0.75	0.54											
		人数						24																	
フジテレビ	めざましテレビ	13	17	4	25	14	0	73	1.18	1.42	2.00	1.47	1.27	1.38											
		人数						53																	
テレビ東京	モーニングサテライト	13	4	2	10	13	0	42	1.63	0.50	2.00	1.00	1.63	1.20											
		人数						35																	
TBS	あさちゃん!	11	10	1	10	11	0	43	1.22	1.25	1.00	1.00	1.57	1.23											
		人数						35																	
日本テレビ	ZIP!	15	19	1	31	25	0	91	1.50	1.36	1.00	1.63	1.79	1.57											
		人数						58																	
NHK	NHKニュース7	24	25	5	15	21	2	92	2.18	1.56	1.67	1.25	1.75	1.64											
		人数						56																	
NHK	ニュースウォッチ9	23	34	7	13	29	3	109	1.92	1.79	1.75	1.08	1.93	1.70											
		人数						64																	
NHK	クローズアップ現代+	25	20	2	15	25	3	90	2.08	1.67	2.00	1.36	1.79	1.73											
		人数						52																	
テレビ朝日	報道station	18	34	2	14	24	1	93	1.64	1.79	1.00	1.27	1.60	1.55											
		人数						60																	
TBS	NEWS23	10	22	0	8	13	0	53	1.00	1.69	0.00	0.89	1.18	1.20											
		人数						44																	
テレビ東京	ワールドビジネスサテライト	26	41	2	17	29	0	115	2.17	2.28	2.00	1.70	1.93	2.05											
		人数						56																	
日本テレビ	NEWS ZERO	16	28	2	30	23	0	99	1.33	1.65	1.00	1.67	1.35	1.50											
		人数						66																	
NHK	ニュースチェック11	17	15	2	3	10	2	49	1.89	1.36	2.00	0.38	1.67	1.36											
		人数						36																	
フジテレビ	プライムニュースα	13	0	2	5	4	0	24	1.44	0.00	2.00	0.71	1.00	0.89											
		人数						27																	
日本テレビ	ズームイン!!サタデー	6	11	1	8	7	0	33	0.86	1.22	1.00	0.80	0.88	0.94											
		人数						35																	
テレビ朝日	週刊ニュースリーダー	4	2	0	2	0	0	8	0.67	0.25	0.00	0.29	0.00	0.32											
		人数						25																	
フジテレビ	めざましどようび	6	6	0	12	3	0	27	0.86	0.75	0.00	1.00	0.75	0.84											
		人数						32																	
日本テレビ	ウエークアップ! ぶらす	4	11	2	5	3	0	25	0.67	1.22	2.00	0.56	0.60	0.83											
		人数						30																	
NHK	週刊まるわかり	5	8	2	4	4	0	23	0.71	1.00	2.00	0.50	0.80	0.79											
		人数						29																	
TBS	報道特集	7	14	0	8	9	0	38	1.17	1.17	0.00	1.00	1.80	1.19											
		人数						32																	
テレビ朝日	サンデーLIVE!!	5	4	0	2	9	0	20	0.83	0.57	0.00	0.29	1.13	0.69											
		人数						29																	
日本テレビ	シューイチ	11	24	1	25	21	2	84	1.57	1.50	0.50	1.56	1.50	1.47											
		人数						57																	
TBS	サンデーモーニング	12	20	5	15	24	2	78	1.50	1.67	1.67	1.25	1.85	1.59											
		人数						49																	
フジテレビ	報道プライムサンデー	6	2	0	2	3	0	13	0.86	0.29	0.00	0.29	0.75	0.50											
		人数						26																	
テレビ朝日	サンデーステーション	13	6	0	4	7	0	30	1.44	0.60	0.00	0.57	0.88	0.86											
		人数						35																	
NHK	これでわかった!世界のいま	5	7	2	7	3	2	26	0.71	0.78	2.00	0.70	0.60	0.79											
		人数						33																	
日本テレビ	真相報道バンキシャ!	13	21	2	6	19	0	61	1.30	1.31	1.00	0.60	1.46	1.20											
		人数						51																	

平均点順位

順位	放送局	番組名	平均点
1	テレビ東京	ワールドビジネスサテライト	2.05
2	NHK	おはよう日本	1.85
3	NHK	クローズアップ現代+	1.73
4	NHK	ニュースウォッチ9	1.70
5	NHK	NHKニュース7	1.64
6	TBS	サンデーモーニング	1.59
7	日本テレビ	ZIP!	1.57
8	テレビ朝日	報道station	1.55
9	日本テレビ	NEWS ZERO	1.50
10	日本テレビ	シューイチ	1.47
11	フジテレビ	めざましテレビ	1.38
12	NHK	ニュースチェック11	1.36
13	TBS	あさチャン!	1.23
14	TBS	NEWS23	1.205
15	テレビ東京	モーニングサテライト	1.200
16	日本テレビ	真相報道バンキシャ!	1.196
17	TBS	報道特集	1.19
18	テレビ朝日	グッド!モーニング	1.06
19	日本テレビ	ズームイン!!サタデー	0.94
20	フジテレビ	プライムニュースα	0.89
21	テレビ朝日	サンデーステーション	0.86
22	フジテレビ	めざましどようび	0.84
23	日本テレビ	ウェークアップ! ぶらす	0.83
24	NHK	週刊まるわかり	0.793
25	NHK	これでわかった!世界のいま	0.788
26	日本テレビ	Oha!4 NEWS Live	0.786
27	テレビ朝日	サンデーLIVE!!	0.69
28	TBS	はやドキ!	0.54
29	フジテレビ	報道プライムサンデー	0.50
30	テレビ朝日	週刊ニュースリーダー	0.32

回答者数順位

順位	放送局	番組名	回答者数
1	NHK	おはよう日本	68
2	日本テレビ	NEWS ZERO	66
3	NHK	ニュースウォッチ9	64
4	テレビ朝日	報道station	60
5	日本テレビ	ZIP!	58
6	日本テレビ	シューイチ	57
7	NHK	NHKニュース7	56
7	テレビ東京	ワールドビジネスサテライト	56
9	フジテレビ	めざましテレビ	53
10	NHK	クローズアップ現代+	52
11	日本テレビ	真相報道バンキシャ!	51
12	TBS	サンデーモーニング	49
13	TBS	NEWS23	44
14	NHK	ニュースチェック11	36
15	テレビ東京	モーニングサテライト	35
15	TBS	あさチャン!	35
15	日本テレビ	ズームイン!!サタデー	35
15	テレビ朝日	サンデーステーション	35
19	テレビ朝日	グッド!モーニング	34
20	NHK	これでわかった!世界のいま	33
21	フジテレビ	めざましどようび	32
21	TBS	報道特集	32
23	日本テレビ	ウェークアップ! ぶらす	30
24	NHK	週刊まるわかり	29
24	テレビ朝日	サンデーLIVE!!	29
26	日本テレビ	Oha!4 NEWS Live	28
27	フジテレビ	プライムニュースα	27
28	フジテレビ	報道プライムサンデー	26
29	テレビ朝日	週刊ニュースリーダー	25
30	TBS	はやドキ!	24

合計点数順位

順位	放送局	番組名	合計点
1	NHK	おはよう日本	126
2	テレビ東京	ワールドビジネスサテライト	115
3	NHK	ニュースウォッチ9	109
4	日本テレビ	NEWS ZERO	99
5	テレビ朝日	報道station	93
6	NHK	NHKニュース7	92
7	日本テレビ	ZIP!	91
8	NHK	クローズアップ現代+	90
9	日本テレビ	シューイチ	84
10	TBS	サンデーモーニング	78
11	フジテレビ	めざましテレビ	73
12	日本テレビ	真相報道バンキシャ!	61
13	TBS	NEWS23	53
14	NHK	ニュースチェック11	49
15	TBS	あさチャン!	43
16	テレビ東京	モーニングサテライト	42
17	TBS	報道特集	38
18	テレビ朝日	グッド!モーニング	36
19	日本テレビ	ズームイン!!サタデー	33
20	テレビ朝日	サンデーステーション	30
21	フジテレビ	めざましどようび	27
22	NHK	これでわかった!世界のいま	26
23	日本テレビ	ウェークアップ! ぶらす	25
24	フジテレビ	プライムニュースα	24
25	NHK	週刊まるわかり	23
26	日本テレビ	Oha!4 NEWS Live	22
27	テレビ朝日	サンデーLIVE!!	20
28	TBS	はやドキ!	13
28	フジテレビ	報道プライムサンデー	13
30	テレビ朝日	週刊ニュースリーダー	8

男女・世代別 平均点 上位5番組

m1			
順位	放送局	番組名	平均点
1	NHK	NHKニュース7	2.18
2	テレビ東京	ワールドビジネスサテライト	2.17
3	NHK	クローズアップ現代+	2.08
4	NHK	ニュースウォッチ9	1.92
5	NHK	ニュースチェック11	1.89

m2			
順位	放送局	番組名	平均点
1	テレビ東京	ワールドビジネスサテライト	2.28
2	NHK	おはよう日本	2.00
3	NHK	ニュースウォッチ9	1.79
3	テレビ朝日	報道station	1.79
5	TBS	NEWS23	1.69

m3			
順位	放送局	番組名	平均点
1	NHK	おはよう日本	2.75
2	フジテレビ	めざましテレビ	2.00
2	テレビ東京	モーニングサテライト	2.00
2	NHK	クローズアップ現代+	2.00
2	テレビ東京	ワールドビジネスサテライト	2.00
2	NHK	ニュースチェック11	2.00
2	フジテレビ	プライムニュースα	2.00
2	日本テレビ	ウェークアップ! ぶらす	2.00
2	NHK	週刊まるわかり	2.00
2	NHK	これでわかった!世界のいま	2.00

f1			
順位	放送局	番組名	平均点
1	テレビ東京	ワールドビジネスサテライト	1.70
2	日本テレビ	NEWS ZERO	1.67
3	日本テレビ	ZIP!	1.63
4	日本テレビ	シューイチ	1.56
5	フジテレビ	めざましテレビ	1.47

f2			
順位	放送局	番組名	平均点
1	NHK	ニュースウォッチ9	1.93
1	テレビ東京	ワールドビジネスサテライト	1.93
3	TBS	サンデーモーニング	1.85
4	NHK	おはよう日本	1.81
5	TBS	報道特集	1.80

f3			
順位	放送局	番組名	平均点
1	NHK	おはよう日本	2.00
1	NHK	ニュースチェック11	2.00
1	TBS	サンデーモーニング	2.00
1	NHK	これでわかった!世界のいま	2.00
5	NHK	ニュースウォッチ9	1.50
5	NHK	クローズアップ現代+	1.50

m平均			
順位	放送局	番組名	平均点
1	テレビ東京	ワールドビジネスサテライト	2.23
2	NHK	おはよう日本	2.03
3	NHK	クローズアップ現代+	1.88
4	NHK	ニュースウォッチ9	1.83
5	NHK	NHKニュース7	1.80

f平均			
順位	放送局	番組名	平均点
1	テレビ東京	ワールドビジネスサテライト	1.84
2	日本テレビ	ZIP!	1.70
3	NHK	おはよう日本	1.66
4	NHK	クローズアップ現代+	1.59
5	TBS	サンデーモーニング	1.58

m3+f3平均			
順位	放送局	番組名	平均点
1	NHK	おはよう日本	2.43
2	フジテレビ	めざましテレビ	2.00
2	テレビ東京	モーニングサテライト	2.00
2	テレビ東京	ワールドビジネスサテライト	2.00
2	NHK	ニュースチェック11	2.00
2	フジテレビ	プライムニュースα	2.00
2	日本テレビ	ウェークアップ! ぶらす	2.00
2	NHK	週刊まるわかり	2.00
2	NHK	これでわかった!世界のいま	2.00

m1+f1平均			
順位	放送局	番組名	平均点
1	テレビ東京	ワールドビジネスサテライト	1.95
2	NHK	クローズアップ現代+	1.74
3	NHK	NHKニュース7	1.70
4	NHK	おはよう日本	1.64
5	日本テレビ	ZIP!	1.59

m2+f2平均			
順位	放送局	番組名	平均点
1	テレビ東京	ワールドビジネスサテライト	2.12
2	NHK	おはよう日本	1.91
3	NHK	ニュースウォッチ9	1.85
4	TBS	サンデーモーニング	1.76
5	NHK	クローズアップ現代+	1.73

男女・世代別 回答者数 上位5番組

m1			
順位	放送局	番組名	人数
1	NHK	おはよう日本	15
2	NHK	ニュースウォッチ9	12
2	NHK	クローズアップ現代+	12
2	テレビ東京	ワールドビジネスサテライト	12
2	日本テレビ	NEWS ZERO	12

m2			
順位	放送局	番組名	人数
1	NHK	ニュースウォッチ9	19
1	テレビ朝日	報道station	19
3	テレビ東京	ワールドビジネスサテライト	18
4	NHK	おはよう日本	17
4	日本テレビ	NEWS ZERO	17

m3			
順位	放送局	番組名	人数
1	NHK	おはよう日本	4
1	NHK	ニュースウォッチ9	4
3	NHK	NHKニュース7	3
3	TBS	サンデーモーニング	3
5	フジテレビ	めざましテレビ	2
5	テレビ朝日	報道station	2
5	日本テレビ	NEWS ZERO	2
5	日本テレビ	シューイチ	2
5	日本テレビ	真相報道バンキシャ!	2

f1			
順位	放送局	番組名	人数
1	日本テレビ	ZIP!	19
2	日本テレビ	NEWS ZERO	18
3	フジテレビ	めざましテレビ	17
4	日本テレビ	シューイチ	16
5	NHK	おはよう日本	13

f2			
順位	放送局	番組名	人数
1	日本テレビ	NEWS ZERO	17
2	NHK	おはよう日本	16
3	NHK	ニュースウォッチ9	15
3	テレビ朝日	報道station	15
3	テレビ東京	ワールドビジネスサテライト	15

f3			
順位	放送局	番組名	人数
1	NHK	おはよう日本	3
2	NHK	NHKニュース7	2
2	NHK	ニュースウォッチ9	2
2	NHK	クローズアップ現代+	2
2	テレビ朝日	報道station	2
2	日本テレビ	シューイチ	2

m合計			
順位	放送局	番組名	人数
1	NHK	おはよう日本	36
2	NHK	ニュースウォッチ9	35
3	テレビ朝日	報道station	32
4	テレビ東京	ワールドビジネスサテライト	31
4	日本テレビ	NEWS ZERO	31

f合計			
順位	放送局	番組名	人数
1	日本テレビ	NEWS ZERO	35
2	日本テレビ	ZIP!	33
3	NHK	おはよう日本	32
3	日本テレビ	シューイチ	32
5	NHK	ニュースウォッチ9	29

m3+f3合計			
順位	放送局	番組名	人数
1	NHK	おはよう日本	7
2	NHK	ニュースウォッチ9	6
3	NHK	NHKニュース7	5
4	テレビ朝日	報道station	4
4	日本テレビ	シューイチ	4
4	TBS	サンデーモーニング	4

m1+f1合計			
順位	放送局	番組名	人数
1	日本テレビ	NEWS ZERO	30
2	日本テレビ	ZIP!	29
3	NHK	おはよう日本	28
3	フジテレビ	めざましテレビ	28
5	NHK	ニュースウォッチ9	24

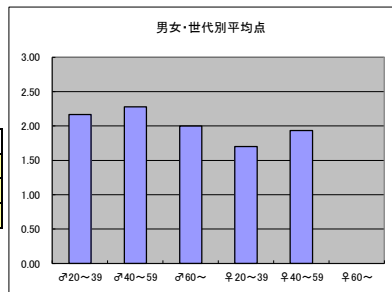
m2+f2合計			
順位	放送局	番組名	人数
1	NHK	ニュースウォッチ9	34
1	テレビ朝日	報道station	34
1	日本テレビ	NEWS ZERO	34
4	NHK	おはよう日本	33
4	テレビ東京	ワールドビジネスサテライト	33

●平均点1位  
テレビ東京「ワールドビジネスサテライト」

○放送日時 月～金 23:00～23:58

○評価

	♂20～39	♂40～59	♂60～	♀20～39	♀40～59	♀60～	合計
年代	m1	m2	m3	f1	f2	f3	
点数	26	41	2	17	29	0	115
人数	12	18	1	10	15	0	56
平均点	2.17	2.28	2.00	1.70	1.93	0.00	2.05

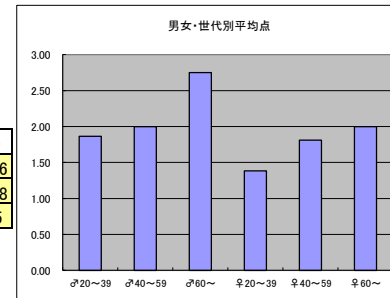


●平均点2位  
NHK「おはよう日本」

○放送日時 月～金 4:30～8:00 土6:00～7:30 日7:00～7:45

○評価

	♂20～39	♂40～59	♂60～	♀20～39	♀40～59	♀60～	合計
年代	m1	m2	m3	f1	f2	f3	
点数	28	34	11	18	29	6	126
人数	15	17	4	13	16	3	68
平均点	1.87	2.00	2.75	1.38	1.81	2.00	1.85



○主なコメント

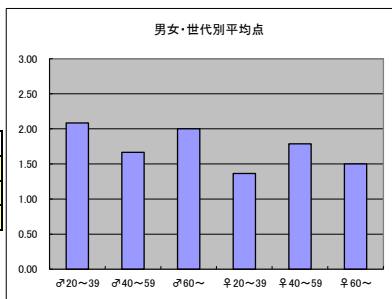
- ・出勤前に時計代わりに「聴く」ことも出て良い。

●平均点3位  
NHK「クローズアップ現代+」

○放送日時 月～木 22:00～22:25

○評価

	♂20～39	♂40～59	♂60～	♀20～39	♀40～59	♀60～	合計
年代	m1	m2	m3	f1	f2	f3	
点数	25	20	2	15	25	3	90
人数	12	12	1	11	14	2	52
平均点	2.08	1.67	2.00	1.36	1.79	1.50	1.73

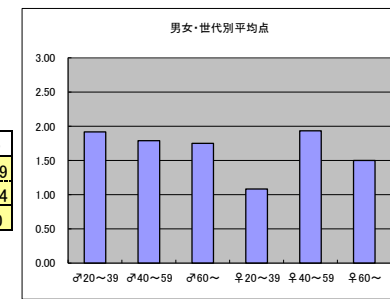


●平均点4位  
NHK「ニュースウオッチ9」

○放送日時 月～金 21:00～22:00

○評価

	♂20～39	♂40～59	♂60～	♀20～39	♀40～59	♀60～	合計
年代	m1	m2	m3	f1	f2	f3	
得点	23	34	7	13	29	3	109
人数	12	19	4	12	15	2	64
平均点	1.92	1.79	1.75	1.08	1.93	1.50	1.70



●平均点5位  
NHK「NHKニュース7」

○放送日時 月～日 19:00～19:30

○評価

	♂20～39	♂40～59	♂60～	♀20～39	♀40～59	♀60～	合計
年代	m1	m2	m3	f1	f2	f3	
点数	24	25	5	15	21	2	92
人数	11	16	3	12	12	2	56
平均点	2.18	1.56	1.67	1.25	1.75	1.00	1.64

