

優良放送番組推進会議 第109回アンケート調査結果

対象：日本放送協会・民間放送局各社 7の報道番組【BS】
調査日：2018年4月6日～4月12日

※ m1(男性20・30代) m2(男性40代・50代) m3(男性60代以上)
※ f1(女性20・30代) f2(女性40代・50代) f3(女性60代以上)

回答者数	49 名		
回答数	165	男 102	女 63
平均点	0.72		

●全社集計

放送局	番組名		年代・性別 合計						合計	年代・性別 平均点						総平均	マイナス
			♂20～39	♂40～59	♂60～	♀20～39	♀40～59	♀60～		♂20～39	♂40～59	♂60～	♀20～39	♀40～59	♀60～		
			m1	m2	m3	f1	f2	f3		m1	m2	m3	f1	f2	f3		
BSフジ	BSフジLIVE プライムニュース	点数	6	10	3	1	4	0	24	1.00	1.00	3.00	0.20	1.00	0.00	0.92	
		人数	6	10	1	5	4	0	26								
NHK BS1	国際報道2018	点数	4	5	2	4	5	0	20	0.67	0.56	2.00	0.57	1.00	0.00	0.71	
		人数	6	9	1	7	5	0	28								
BS日テレ	深層NEWS	点数	5	5	0	3	7	0	20	0.83	0.71	0.00	0.60	1.40	0.00	0.87	
		人数	6	7	0	5	5	0	23								
BSジャパン	BSニュース 日経プラス10	点数	6	11	0	4	5	0	26	1.00	1.10	0.00	0.67	1.25	0.00	1.00	
		人数	6	10	0	6	4	0	26								
BS-TBS	週間報道 Bizストリート	点数	6	1	0	2	1	0	10	1.00	0.14	0.00	0.50	0.33	0.00	0.50	
		人数	6	7	0	4	3	0	20								
BS 朝日	日曜スクープ	点数	6	1	0	0	3	0	10	0.86	0.14	0.00	0.00	1.00	0.00	0.48	
		人数	7	7	0	4	3	0	21								
BS-TBS	週刊報道 LIFE	点数	4	2	0	1	1	0	8	0.67	0.29	0.00	0.20	0.33	0.00	0.38	
		人数	6	7	0	5	3	0	21								

平均点順位

順位	放送局	番組名	平均点
1	BSジャパン	BSニュース 日経プラス10	1.00
2	BSフジ	BSフジLIVE プライムニュース	0.92
3	BS日テレ	深層NEWS	0.87
4	NHK BS1	国際報道2018	0.71
5	BS-TBS	週間報道 Bizストリート	0.50
6	BS 朝日	日曜スクープ	0.48
7	BS-TBS	週刊報道 LIFE	0.38

回答者数順位

順位	放送局	番組名	回答者数
1	NHK BS1	国際報道2018	28
2	BSフジ	BSフジLIVE プライムニュース	26
2	BSジャパン	BSニュース 日経プラス10	26
4	BS日テレ	深層NEWS	23
5	BS 朝日	日曜スクープ	21
5	BS-TBS	週刊報道 LIFE	21
7	BS-TBS	週間報道 Bizストリート	20

合計点数順位

順位	放送局	番組名	合計点
1	BSジャパン	BSニュース 日経プラス10	26
2	BSフジ	BSフジLIVE プライムニュース	24
3	NHK BS1	国際報道2018	20
3	BS日テレ	深層NEWS	20
5	BS-TBS	週間報道 Bizストリート	10
5	BS 朝日	日曜スクープ	10
7	BS-TBS	週刊報道 LIFE	8

男女・世代別 平均点 順位

m1			
順位	放送局	番組名	平均点
1	BSフジ	BSフジLIVE プライムニュース	1.00
1	BSジャパン	BSニュース 日経プラス10	1.00
4	BS-TBS	週間報道 Bizストリート	1.00
1	BS 朝日	日曜スクープ	0.86
5	BS日テレ	深層NEWS	0.83
6	NHK BS1	国際報道2018	0.67
6	BS-TBS	週刊報道 LIFE	0.67

m2			
順位	放送局	番組名	平均点
1	BSフジ	BSニュース 日経プラス10	1.10
2	BSフジ	BSフジLIVE プライムニュース	1.00
3	BS日テレ	深層NEWS	0.71
4	NHK BS1	国際報道2018	0.56
5	BS-TBS	週間報道 LIFE	0.29
6	BS-TBS	週間報道 Bizストリート	0.14
6	BS 朝日	日曜スクープ	0.14

m3			
順位	放送局	番組名	平均点
1	BSフジ	BSフジLIVE プライムニュース	3.00
2	NHK BS1	国際報道2018	2.00
3	BS日テレ	深層NEWS	0.00
3	BSジャパン	BSニュース 日経プラス10	0.00
3	BS-TBS	週間報道 Bizストリート	0.00
3	BS 朝日	日曜スクープ	0.00
3	BS-TBS	週刊報道 LIFE	0.00

f1			
順位	放送局	番組名	平均点
1	BSジャパン	BSニュース 日経プラス10	0.67
2	BS日テレ	深層NEWS	0.60
3	NHK BS1	国際報道2018	0.57
4	BS-TBS	週間報道 Bizストリート	0.50
5	BSフジ	BSフジLIVE プライムニュース	0.20
5	BS-TBS	週刊報道 LIFE	0.20
7	BS 朝日	日曜スクープ	0.00

f2			
順位	放送局	番組名	平均点
1	BS日テレ	深層NEWS	1.40
2	BSジャパン	BSニュース 日経プラス10	1.25
3	BSフジ	BSフジLIVE プライムニュース	1.00
3	NHK BS1	国際報道2018	1.00
3	BS 朝日	日曜スクープ	1.00
6	BS-TBS	週間報道 Bizストリート	0.33
6	BS-TBS	週刊報道 LIFE	0.33

f3			
順位	放送局	番組名	平均点
1	BSフジ	BSフジLIVE プライムニュース	0.00
1	NHK BS1	国際報道2018	0.00
1	BS日テレ	深層NEWS	0.00
1	BSジャパン	BSニュース 日経プラス10	0.00
1	BS-TBS	週間報道 Bizストリート	0.00
1	BS 朝日	日曜スクープ	0.00
1	BS-TBS	週刊報道 LIFE	0.00

m平均			
順位	放送局	番組名	平均点
1	BSフジ	BSフジLIVE プライムニュース	1.12
2	BSジャパン	BSニュース 日経プラス10	1.06
3	BS日テレ	深層NEWS	0.77
4	NHK BS1	国際報道2018	0.69
5	BS-TBS	週間報道 Bizストリート	0.54
6	BS 朝日	日曜スクープ	0.50
7	BS-TBS	週刊報道 LIFE	0.46

f平均			
順位	放送局	番組名	平均点
1	BS日テレ	深層NEWS	1.00
2	BSジャパン	BSニュース 日経プラス10	0.90
3	NHK BS1	国際報道2018	0.75
4	BSフジ	BSフジLIVE プライムニュース	0.56
5	BS-TBS	週間報道 Bizストリート	0.43
5	BS 朝日	日曜スクープ	0.43
7	BS-TBS	週刊報道 LIFE	0.25

m3+f3平均			
順位	放送局	番組名	平均点
1	BSフジ	BSフジLIVE プライムニュース	3.00
2	NHK BS1	国際報道2018	2.00
3	BS日テレ	深層NEWS	0.00
3	BSジャパン	BSニュース 日経プラス10	0.00
3	BS-TBS	週間報道 Bizストリート	0.00
3	BS 朝日	日曜スクープ	0.00
3	BS-TBS	週刊報道 LIFE	0.00

m1+f1平均			
順位	放送局	番組名	平均点
1	BSジャパン	BSニュース 日経プラス10	0.83
2	BS-TBS	週間報道 Bizストリート	0.80
3	BS日テレ	深層NEWS	0.73
4	BSフジ	BSフジLIVE プライムニュース	0.64
5	NHK BS1	国際報道2018	0.62
6	BS 朝日	日曜スクープ	0.55
7	BS-TBS	週刊報道 LIFE	0.45

m2+f2平均			
順位	放送局	番組名	平均点
1	BSジャパン	BSニュース 日経プラス10	1.14
2	BSフジ	BSフジLIVE プライムニュース	1.00
2	BS日テレ	深層NEWS	1.00
4	NHK BS1	国際報道2018	0.71
5	BS 朝日	日曜スクープ	0.40
6	BS-TBS	週間報道 LIFE	0.30
7	BS-TBS	週間報道 Bizストリート	0.20

m3+f3平均			
順位	放送局	番組名	平均点
1	BSフジ	BSフジLIVE プライムニュース	3.00
2	NHK BS1	国際報道2018	2.00
3	BS日テレ	深層NEWS	0.00
3	BSジャパン	BSニュース 日経プラス10	0.00
3	BS-TBS	週間報道 Bizストリート	0.00
3	BS 朝日	日曜スクープ	0.00
3	BS-TBS	週刊報道 LIFE	0.00

男女・世代別 回答者数 順位

m1			
順位	放送局	番組名	人数
1	BS 朝日	日曜スクープ	7
2	BSフジ	BSフジLIVE プライムニュース	6
2	NHK BS1	国際報道2018	6
2	BS日テレ	深層NEWS	6
2	BSジャパン	BSニュース 日経プラス10	6
2	BS-TBS	週間報道 Bizストリート	6
2	BS-TBS	週刊報道 LIFE	6

m2			
順位	放送局	番組名	人数
1	BSフジ	BSフジLIVE プライムニュース	10
1	BSジャパン	BSニュース 日経プラス10	10
3	NHK BS1	国際報道2018	9
4	BS日テレ	深層NEWS	7
4	BS-TBS	週間報道 Bizストリート	7
4	BS 朝日	日曜スクープ	7
4	BS-TBS	週刊報道 LIFE	7

m3			
順位	放送局	番組名	人数
1	BSフジ	BSフジLIVE プライムニュース	1
1	NHK BS1	国際報道2018	1
3	BS日テレ	深層NEWS	0
3	BSジャパン	BSニュース 日経プラス10	0
3	BS-TBS	週間報道 Bizストリート	0
3	BS 朝日	日曜スクープ	0
3	BS-TBS	週刊報道 LIFE	0

f1			
順位	放送局	番組名	人数
1	NHK BS1	国際報道2018	7
2	BSジャパン	BSニュース 日経プラス10	6
3	BSフジ	BSフジLIVE プライムニュース	5
3	BS日テレ	深層NEWS	5
3	BS-TBS	週間報道 LIFE	5
6	BS-TBS	週間報道 Bizストリート	4
6	BS 朝日	日曜スクープ	4

f2			
順位	放送局	番組名	人数
1	NHK BS1	国際報道2018	5
1	BS日テレ	深層NEWS	5
3	BSフジ	BSフジLIVE プライムニュース	4
3	BSジャパン	BSニュース 日経プラス10	4
5	BS-TBS	週間報道 Bizストリート	3
5	BS 朝日	日曜スクープ	3
5	BS-TBS	週刊報道 LIFE	3

f3			
順位	放送局	番組名	人数
1	BSフジ	BSフジLIVE プライムニュース	0
1	NHK BS1	国際報道2018	0
1	BS日テレ	深層NEWS	0
1	BSジャパン	BSニュース 日経プラス10	0
1	BS-TBS	週間報道 Bizストリート	0
1	BS 朝日	日曜スクープ	0
1	BS-TBS	週刊報道 LIFE	0

m合計			
順位	放送局	番組名	人数
1	BSフジ	BSフジLIVE プライムニュース	17
2	NHK BS1	国際報道2018	16
2	BSジャパン	BSニュース 日経プラス10	16
4	BS 朝日	日曜スクープ	14
5	BS日テレ	深層NEWS	13
5	BS-TBS	週間報道 Bizストリート	13
5	BS-TBS	週刊報道 LIFE	13

f合計			
順位	放送局	番組名	人数
1	NHK BS1	国際報道2018	12
2	BS日テレ	深層NEWS	10
2	BSジャパン	BSニュース 日経プラス10	10
4	BSフジ	BSフジLIVE プライムニュース	9
5	BS-TBS	週間報道 LIFE	8
6	BS-TBS	週間報道 Bizストリート	7
6	BS 朝日	日曜スクープ	7

f3合計			
順位	放送局	番組名	人数
1	BSフジ	BSフジLIVE プライムニュース	0
1	NHK BS1	国際報道2018	0
1	BS日テレ	深層NEWS	0
1	BSジャパン	BSニュース 日経プラス10	0
1	BS-TBS	週間報道 Bizストリート	0
1	BS 朝日	日曜スクープ	0
1	BS-TBS	週刊報道 LIFE	0

m1+f1合計			
順位	放送局	番組名	人数
1	NHK BS1	国際報道2018	13
2	BSジャパン	BSニュース 日経プラス10	12
3	BSフジ	BSフジLIVE プライムニュース	11
3	BS日テレ	深層NEWS	11
3	BS 朝日	日曜スクープ	11
3	BS-TBS	週刊報道 LIFE	11
7	BS-TBS	週間報道 Bizストリート	10

m2+f2合計			
順位	放送局	番組名	人数
1	BSフジ	BSフジLIVE プライムニュース	14
1	NHK BS1	国際報道2018	14
1	BSジャパン	BSニュース 日経プラス10	14
4	BS日テレ	深層NEWS	12
5	BS-TBS	週間報道 Bizストリート	10
5	BS 朝日	日曜スクープ	10
5	BS-TBS	週刊報道 LIFE	10

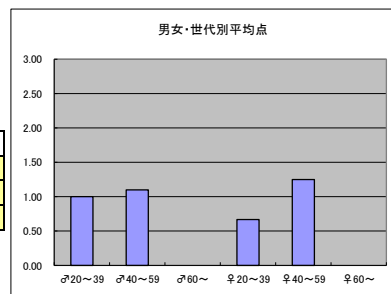
m3+f3合計			
順位	放送局	番組名	人数
1	BSフジ	BSフジLIVE プライムニュース	1
1	NHK BS1	国際報道2018	1
3	BS日テレ	深層NEWS	0
3	BSジャパン	BSニュース 日経プラス10	0
3	BS-TBS	週間報道 Bizストリート	0
3	BS 朝日	日曜スクープ	0
3	BS-TBS	週刊報道 LIFE	0

●平均点1位
BSジャパン「BSニュース 日経プラス10」

○放送日時 月～金 22:00～23:00

○評価

	♂20～39	♂40～59	♂60～	♀20～39	♀40～59	♀60～	合計
年代	m1	m2	m3	f1	f2	f3	
点数	6	11	0	4	5	0	26
人数	6	10	0	6	4	0	26
平均点	1.00	1.10	0.00	0.67	1.25	0.00	1.00

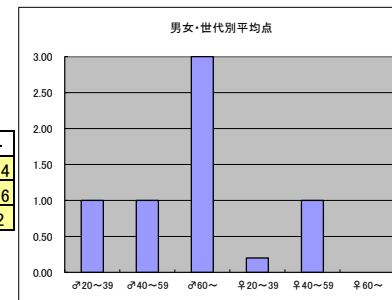


●平均点2位
BSフジ「BSフジLIVE プライムニュース」

○放送日時 月～金 20:00～22:00

○評価

	♂20～39	♂40～59	♂60～	♀20～39	♀40～59	♀60～	合計
年代	m1	m2	m3	f1	f2	f3	
点数	6	10	3	1	4	0	24
人数	6	10	1	5	4	0	26
平均点	1.00	1.00	3.00	0.20	1.00	0.00	0.92

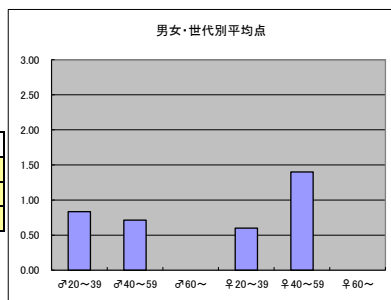


●平均点3位
BS日テレ「深層NEWS」

○放送日時 「深層NEWS」月～金

○評価

	♂20～39	♂40～59	♂60～	♀20～39	♀40～59	♀60～	合計
年代	m1	m2	m3	f1	f2	f3	
点数	5	5	0	3	7	0	20
人数	6	7	0	5	5	0	23
平均点	0.83	0.71	0.00	0.60	1.40	0.00	0.87

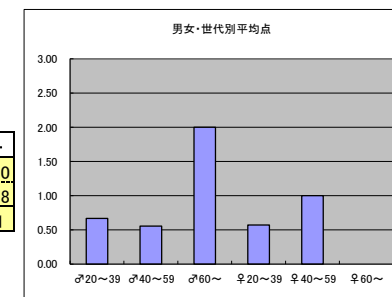


●平均点4位
NHK BS1「国際報道2018」

○放送日時 月～金 22:00～22:50

○評価

	♂20～39	♂40～59	♂60～	♀20～39	♀40～59	♀60～	合計
年代	m1	m2	m3	f1	f2	f3	
得点	4	5	2	4	5	0	20
人数	6	9	1	7	5	0	28
平均点	0.67	0.56	2.00	0.57	1.00	0.00	0.71



●平均点5位
BS-TBS「週間報道 Bizストリート」

○放送日時 土 21:00～22:00

○評価

	♂20～39	♂40～59	♂60～	♀20～39	♀40～59	♀60～	合計
年代	m1	m2	m3	f1	f2	f3	
点数	6	1	0	2	1	0	10
人数	6	7	0	4	3	0	20
平均点	1.00	0.14	0.00	0.50	0.33	0.00	0.50

