

優良放送番組推進会議 第105回アンケート調査結果

対象：日本民間放送連盟「青少年に見てもらいたい番組(2017年)」
32の番組(地上波)

※ m1(男性20・30代) m2(男性40代・50代) m3(男性60代以上)
※ f1(女性20・30代) f2(女性40代・50代) f3(女性60代以上)

回答者数	146 名		
回答数	1,706	男 812	女 894
平均点	1.42		

放送局	番組名	点数	年代・性別 合計						合計	年代・性別 平均点						総平均	マイナス
			♂20~39		♂40~59		♂60~			♀20~39		♀40~59		♀60~			
			m1	m2	m3	f1	f2	f3		m1	m2	m3	f1	f2	f3		
TBS	トコトン掘り下げ隊！生き物にサンキュー！！	7	2	2	12	5	1	29	0.64	0.29	2.00	1.00	1.25	1.00	0.81		
TBS	パース・デイ	15	11	0	10	16	0	52	1.50	0.85	0.00	0.91	1.60	0.00	1.18		
TBS	炎の体育会TV	13	12	1	11	13	3	53	1.08	0.92	1.00	1.10	1.30	1.50	1.10		
TBS	世界・ふしぎ発見！	17	23	13	42	45	9	149	1.21	1.64	1.86	1.75	2.14	1.50	1.73		
TBS	世界遺産	16	33	9	21	35	2	116	1.33	2.06	1.50	1.40	2.19	2.00	1.76		
日本テレビ	超問クイズ！真実か？ウソか？	7	3	1	7	1	2	21	0.64	0.38	1.00	0.70	0.33	2.00	0.62		
日本テレビ	天才！志村どうぶつ園	12	13	5	17	26	2	75	1.00	1.00	1.25	1.13	1.73	1.00	1.23		
日本テレビ	世界一受けたい授業	14	21	10	25	33	4	107	1.08	1.40	2.00	1.79	1.83	2.00	1.60		
日本テレビ	所さんの目がテン！	12	11	12	31	15	2	83	0.92	0.92	2.40	1.63	1.50	2.00	1.38		
日本テレビ	ザ！鉄腕！DASH!!	15	16	8	36	31	3	109	1.07	1.23	2.00	1.71	2.07	1.50	1.58		
テレビ朝日	クイズプレゼンバラエティー Qさま！！	10	7	3	23	33	6	82	0.91	0.78	1.50	1.77	1.83	3.00	1.49		
テレビ朝日	林修の今でしょ！講座	5	13	2	11	22	2	56	0.56	1.18	3.00	1.57	1.83	2.00	1.37		
テレビ朝日	ドラえもん	26	15	7	36	28	8	120	1.86	1.15	2.33	1.80	2.15	2.67	1.82		
テレビ朝日	日本のチカラ	11	4	3	5	7	2	32	1.00	0.57	1.50	0.71	1.75	2.00	1.00		
テレビ朝日	題名のない音楽会	14	18	6	15	31	5	89	1.17	1.80	2.00	1.25	2.07	1.67	1.62		
テレビ朝日	人生の楽園	19	15	11	14	30	10	99	1.46	1.15	2.75	1.08	2.00	2.50	1.60		
テレビ朝日	世界が驚いたニッポン！スゴ～イデスネ！！視察団	12	15	4	19	22	9	81	1.00	1.36	2.00	1.27	1.69	2.25	1.42		
フジテレビ	VS嵐	12	6	2	17	28	2	67	0.92	0.67	1.00	1.31	2.00	1.00	1.26		
フジテレビ	もしもツアーズ	8	6	1	12	22	0	49	0.80	0.60	1.00	0.92	1.69	0.00	1.04		
フジテレビ	GO！GO！チャギントン	4	3	0	2	4	0	13	0.44	0.38	0.00	0.25	1.00	0.00	0.45		
フジテレビ	ボクらの時代	14	10	2	12	19	0	57	1.17	0.91	2.00	0.92	1.58	0.00	1.16		
フジテレビ	ちびまる子ちゃん	17	10	1	24	28	0	80	1.13	1.00	1.00	1.60	1.87	0.00	1.43		
フジテレビ	サザエさん	25	17	10	30	38	6	126	1.47	1.42	1.67	1.58	2.24	1.50	1.68		
テレビ東京	YOUは何しに日本へ？	15	19	6	47	41	4	132	1.50	1.58	3.00	2.14	2.05	1.33	1.91		
テレビ東京	世界！ニッポン行きたい人応援団	6	6	3	23	28	8	74	0.67	0.75	3.00	1.53	2.33	2.00	1.51		
テレビ東京	世界なぜそこに？日本人 ～知られざる波乱万丈伝～	10	10	4	22	26	2	74	0.91	1.00	2.00	1.57	1.63	2.00	1.37		
テレビ東京	ヒャッキン	8	6	0	5	6	2	27	0.80	0.60	0.00	0.63	1.50	2.00	0.82		
テレビ東京	ガイアの夜明け	26	32	11	34	43	9	155	1.63	1.88	1.83	2.00	2.05	1.80	1.89		
テレビ東京	THE・カラオケバトル	9	4	3	10	7	3	36	0.82	0.50	1.50	1.00	1.00	3.00	0.92		
テレビ東京	家、ついて行ってイイですか？	25	8	0	17	14	5	69	1.79	0.89	0.00	1.42	1.40	1.25	1.41		
テレビ東京	美の巨人たち	9	9	10	7	30	2	77	1.00	1.58	2.50	0.78	2.00	2.00	1.54		
テレビ東京	ふるさとめぐり 日本の昔ばなし	11	5	2	7	10	0	35	1.10	0.63	2.00	0.88	1.67	0.00	1.06		

平均点順位

順位	放送局	番組名	平均点
1	テレビ東京	YOUは何しに日本へ？	1.91
2	テレビ東京	ガイアの夜明け	1.89
3	テレビ朝日	ドラえもん	1.82
4	TBS	世界遺産	1.76
5	TBS	世界・ふしぎ発見！	1.73
6	フジテレビ	サザエさん	1.68
7	テレビ朝日	題名のない音楽会	1.62
8	日本テレビ	世界一受けたい授業	1.597
9	テレビ朝日	人生の楽園	1.596
10	日本テレビ	ザ！鉄腕！DASH!!	1.58
11	テレビ東京	美の巨人たち	1.54
12	テレビ東京	世界！ニッポン行きたい人応援団	1.51
13	テレビ朝日	クイズプレゼンバラエティー Qさま！！	1.49
14	フジテレビ	ちびまる子ちゃん	1.43
15	テレビ朝日	世界が驚いたニッポン！スゴ～イデスネ！！視察団	1.42
16	テレビ東京	家、ついて行ってイイですか？	1.41
17	日本テレビ	所さんの目がテン！	1.38
18	テレビ東京	世界ナゼそこに？日本人 ～知られざる波乱万丈伝～	1.370
19	テレビ朝日	林修の今でしょ！講座	1.366
20	フジテレビ	VS嵐	1.26
21	日本テレビ	天才！志村どうぶつ園	1.23
22	TBS	パース・デイ	1.18
23	フジテレビ	ボクらの時代	1.16
24	TBS	炎の体育会TV	1.10
25	テレビ東京	ふるさとめぐり 日本の昔ばなし	1.06
26	フジテレビ	もしもツアーズ	1.04
27	テレビ朝日	日本のチカラ	1.00
28	テレビ東京	THE・カラオケバトル	0.92
29	テレビ東京	ヒャッキン	0.82
30	TBS	トコトン掘り下げ隊！生き物にサンキュー！！	0.81
31	日本テレビ	超問クイズ！真実か？ウソか？	0.62
32	フジテレビ	GO！GO！チャギントン	0.45

回答者数順位

順位	放送局	番組名	回答者数
1	TBS	世界・ふしぎ発見！	86
2	テレビ東京	ガイアの夜明け	82
3	フジテレビ	サザエさん	75
4	日本テレビ	ザ！鉄腕！DASH!!	69
4	テレビ東京	YOUは何しに日本へ？	69
6	日本テレビ	世界一受けたい授業	67
7	TBS	世界遺産	66
7	テレビ朝日	ドラえもん	66
9	テレビ朝日	人生の楽園	62
10	日本テレビ	天才！志村どうぶつ園	61
11	日本テレビ	所さんの目がテン！	60
12	テレビ朝日	世界が驚いたニッポン！スゴ～イデスネ！！視察団	57
13	フジテレビ	ちびまる子ちゃん	56
14	テレビ朝日	クイズプレゼンバラエティー Qさま！！	55
14	テレビ朝日	題名のない音楽会	55
16	テレビ東京	世界ナゼそこに？日本人 ～知られざる波乱万丈伝～	54
17	フジテレビ	VS嵐	53
18	テレビ東京	美の巨人たち	50
19	フジテレビ	ボクらの時代	49
19	テレビ東京	世界！ニッポン行きたい人応援団	49
19	テレビ東京	家、ついて行ってイイですか？	49
22	TBS	炎の体育会TV	48
23	フジテレビ	もしもツアーズ	47
24	TBS	パース・デイ	44
25	テレビ朝日	林修の今でしょ！講座	41
26	テレビ東京	THE・カラオケバトル	39
27	TBS	トコトン掘り下げ隊！生き物にサンキュー！！	36
28	日本テレビ	超問クイズ！真実か？ウソか？	34
29	テレビ東京	ヒャッキン	33
29	テレビ東京	ふるさとめぐり 日本の昔ばなし	33
31	テレビ朝日	日本のチカラ	32
32	フジテレビ	GO！GO！チャギントン	29

合計点数順位

順位	放送局	番組名	合計点
1	テレビ東京	ガイアの夜明け	155
2	TBS	世界・ふしぎ発見！	149
3	テレビ東京	YOUは何しに日本へ？	132
4	フジテレビ	サザエさん	126
5	テレビ朝日	ドラえもん	120
6	TBS	世界遺産	116
7	日本テレビ	ザ！鉄腕！DASH!!	109
8	日本テレビ	世界一受けたい授業	107
9	テレビ朝日	人生の楽園	99
10	テレビ朝日	題名のない音楽会	89
11	日本テレビ	所さんの目がテン！	83
12	テレビ朝日	クイズプレゼンバラエティー Qさま！！	82
13	テレビ朝日	世界が驚いたニッポン！スゴ～イデスネ！！視察団	81
14	フジテレビ	ちびまる子ちゃん	80
15	テレビ東京	美の巨人たち	77
16	日本テレビ	天才！志村どうぶつ園	75
17	テレビ東京	世界！ニッポン行きたい人応援団	74
17	テレビ東京	世界ナゼそこに？日本人 ～知られざる波乱万丈伝～	74
19	テレビ東京	家、ついて行ってイイですか？	69
20	フジテレビ	VS嵐	67
21	フジテレビ	ボクらの時代	57
22	テレビ朝日	林修の今でしょ！講座	56
23	TBS	炎の体育会TV	53
24	TBS	パース・デイ	52
25	フジテレビ	もしもツアーズ	49
26	テレビ東京	THE・カラオケバトル	36
27	テレビ東京	ふるさとめぐり 日本の昔ばなし	35
28	テレビ朝日	日本のチカラ	32
29	TBS	トコトン掘り下げ隊！生き物にサンキュー！！	29
30	テレビ東京	ヒャッキン	27
31	日本テレビ	超問クイズ！真実か？ウソか？	21
32	フジテレビ	GO！GO！チャギントン	13

男女・世代別 平均点 上位5番組

m1			
順位	放送局	番組名	平均点
1	テレビ朝日	ドラえもん	1.86
2	テレビ東京	家、ついて行ってイイですか？	1.79
3	テレビ東京	ガイアの夜明け	1.63
4	TBS	パース・デイ	1.50
4	テレビ東京	YOUは何しに日本へ？	1.50

m2			
順位	放送局	番組名	平均点
1	TBS	世界遺産	2.06
2	テレビ東京	ガイアの夜明け	1.88
3	テレビ朝日	題名のない音楽会	1.80
4	TBS	世界・ふしぎ発見！	1.64
5	テレビ東京	YOUは何しに日本へ？	1.58
5	テレビ東京	美の巨人たち	1.58

m3			
順位	放送局	番組名	平均点
1	テレビ朝日	林修の今でしょ！講座	3.00
1	テレビ東京	YOUは何しに日本へ？	3.00
1	テレビ東京	世界！ニッポン行きたい人応援団	3.00
4	テレビ朝日	人生の楽園	2.75
5	テレビ東京	美の巨人たち	2.50

f1			
順位	放送局	番組名	平均点
1	テレビ東京	YOUは何しに日本へ？	2.14
2	テレビ東京	ガイアの夜明け	2.00
3	テレビ朝日	ドラえもん	1.80
4	日本テレビ	世界一受けたい授業	1.79
5	テレビ朝日	クイズプレゼンバラエティー Qさま！！	1.77

f2			
順位	放送局	番組名	平均点
1	テレビ東京	世界！ニッポン行きたい人応援団	2.33
2	フジテレビ	サザエさん	2.24
3	TBS	世界遺産	2.19
4	テレビ朝日	ドラえもん	2.15
5	TBS	世界・ふしぎ発見！	2.14

f3			
順位	放送局	番組名	平均点
1	テレビ朝日	クイズプレゼンバラエティー Qさま！！	3.00
1	テレビ東京	THE・カラオケバトル	3.00
3	テレビ朝日	ドラえもん	2.67
4	テレビ朝日	人生の楽園	2.50
5	テレビ朝日	世界が驚いたニッポン！スゴ～イデスネ！！視察団	2.25

m平均			
順位	放送局	番組名	平均点
1	テレビ東京	ガイアの夜明け	1.77
2	TBS	世界遺産	1.71
3	テレビ東京	YOUは何しに日本へ？	1.67
4	テレビ朝日	ドラえもん	1.60
5	テレビ朝日	題名のない音楽会	1.52
5	テレビ東京	美の巨人たち	1.52

f平均			
順位	放送局	番組名	平均点
1	テレビ東京	YOUは何しに日本へ？	2.04
2	テレビ朝日	ドラえもん	2.00
2	テレビ東京	ガイアの夜明け	2.00
4	テレビ東京	世界！ニッポン行きたい人応援団	1.90
5	TBS	世界・ふしぎ発見！	1.88

m1+f1平均			
順位	放送局	番組名	平均点
1	テレビ東京	YOUは何しに日本へ？	1.94
2	テレビ朝日	ドラえもん	1.824
3	テレビ東京	ガイアの夜明け	1.818
4	テレビ東京	家、ついて行ってイイですか？	1.62
5	TBS	世界・ふしぎ発見！	1.55

m2+f2平均			
順位	放送局	番組名	平均点
1	TBS	世界遺産	2.13
2	テレビ東京	ガイアの夜明け	1.97
3	テレビ朝日	題名のない音楽会	1.96
4	TBS	世界・ふしぎ発見！	1.94
5	フジテレビ	サザエさん	1.90

m3+f3平均			
順位	放送局	番組名	平均点
1	テレビ朝日	人生の楽園	2.63
2	テレビ朝日	林修の今でしょ！講座	2.50
2	テレビ朝日	ドラえもん	2.50
4	テレビ東京	美の巨人たち	2.40
5	日本テレビ	所さんの目がテン！	2.33

男女・世代別 回答者数 上位5番組

m1			
順位	放送局	番組名	人数
1	フジテレビ	サザエさん	17
2	テレビ東京	ガイアの夜明け	16
3	フジテレビ	ちびまる子ちゃん	15
4	TBS	世界・ふしぎ発見！	14
4	日本テレビ	ザ！鉄腕！DASH!!	14
4	テレビ朝日	ドラえもん	14
4	テレビ東京	家、ついて行ってイイですか？	14

m2			
順位	放送局	番組名	人数
1	テレビ東京	ガイアの夜明け	17
2	TBS	世界遺産	16
3	日本テレビ	世界一受けたい授業	15
4	TBS	世界・ふしぎ発見！	14
5	TBS	パース・デイ	13
5	TBS	炎の体育会TV	13
5	日本テレビ	天才！志村どうぶつ園	13
5	日本テレビ	ザ！鉄腕！DASH!!	13
5	テレビ朝日	ドラえもん	13
5	テレビ朝日	人生の楽園	13

m3			
順位	放送局	番組名	人数
1	TBS	世界・ふしぎ発見！	7
2	TBS	世界遺産	6
2	フジテレビ	サザエさん	6
2	テレビ東京	ガイアの夜明け	6
5	日本テレビ	世界一受けたい授業	5
5	日本テレビ	所さんの目がテン！	5

f1			
順位	放送局	番組名	人数
1	TBS	世界・ふしぎ発見！	24
2	テレビ東京	YOUは何しに日本へ？	22
3	日本テレビ	ザ！鉄腕！DASH!!	21
4	テレビ朝日	ドラえもん	20
5	日本テレビ	所さんの目がテン！	19
5	フジテレビ	サザエさん	19

f2			
順位	放送局	番組名	人数
1	TBS	世界・ふしぎ発見！	21
1	テレビ東京	ガイアの夜明け	21
3	テレビ東京	YOUは何しに日本へ？	20
4	日本テレビ	世界一受けたい授業	18
4	テレビ朝日	クイズプレゼンバラエティー Qさま！！	18

f3			
順位	放送局	番組名	人数
1	TBS	世界・ふしぎ発見！	6
2	テレビ東京	ガイアの夜明け	5
3	テレビ朝日	人生の楽園	4
3	テレビ朝日	世界が驚いたニッポン！スゴ～イデスネ！！視察団	4
3	フジテレビ	サザエさん	4
3	テレビ東京	世界！ニッポン行きたい人応援団	4
3	テレビ東京	家、ついて行ってイイですか？	4

m合計			
順位	放送局	番組名	人数
1	テレビ東京	ガイアの夜明け	39
2	TBS	世界・ふしぎ発見！	35
2	フジテレビ	サザエさん	35
4	TBS	世界遺産	34
5	日本テレビ	世界一受けたい授業	33

f合計			
順位	放送局	番組名	人数
1	TBS	世界・ふしぎ発見！	51
2	テレビ東京	YOUは何しに日本へ？	45
3	テレビ東京	ガイアの夜明け	43
4	フジテレビ	サザエさん	40
5	日本テレビ	ザ！鉄腕！DASH!!	38

m1+f1合計			
順位	放送局	番組名	人数
1	TBS	世界・ふしぎ発見！	38
2	フジテレビ	サザエさん	36
3	日本テレビ	ザ！鉄腕！DASH!!	34
4	テレビ朝日	ドラえもん	34
5	テレビ東京	ガイアの夜明け	33

m2+f2合計			
順位	放送局	番組名	人数
1	テレビ東京	ガイアの夜明け	38
2	TBS	世界・ふしぎ発見！	35
3	日本テレビ	世界一受けたい授業	33
4	TBS	世界遺産	32
4	テレビ東京	YOUは何しに日本へ？	32

m3+f3合計			
順位	放送局	番組名	人数
1	TBS	世界・ふしぎ発見！	13
2	テレビ東京	ガイアの夜明け	11
3	フジテレビ	サザエさん	10
4	テレビ朝日	人生の楽園	8
5	TBS	世界遺産	7
5	日本テレビ	世界一受けたい授業	7

●平均点1位
テレビ東京「YOUは何しに日本へ？」

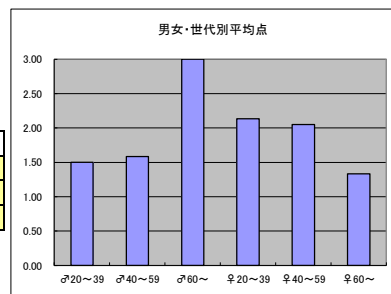
○放送日時 毎週月曜日 18:55-20:00

○評価

	♂20~39	♂40~59	♂60~	♀20~39	♀40~59	♀60~	合計
年代	m1	m2	m3	f1	f2	f3	
点数	15	19	6	47	41	4	132
人数	10	12	2	22	20	3	69
平均点	1.50	1.58	3.00	2.14	2.05	1.33	1.91

○主なコメント

- ・日本の良さに気づける。
- ・来日する様々な目的がわかっておもしろい。



●平均点2位
テレビ東京「ガイアの夜明け」

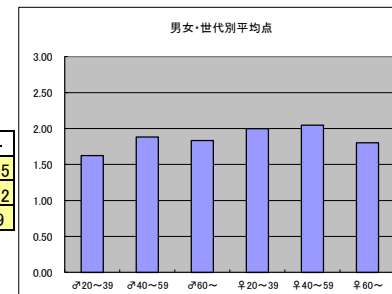
○放送日時 毎週火曜日 22:00-22:54

○評価

	♂20~39	♂40~59	♂60~	♀20~39	♀40~59	♀60~	合計
年代	m1	m2	m3	f1	f2	f3	
点数	26	32	11	34	43	9	155
人数	16	17	6	17	21	5	82
平均点	1.63	1.88	1.83	2.00	2.05	1.80	1.89

○主なコメント

- ・知らない事が多くてびっくりしながら楽しんでいる。



●平均点3位
テレビ朝日「ドラえもん」

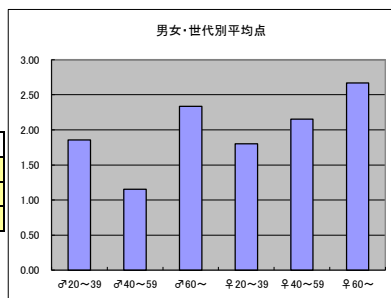
○放送日時 毎週金曜日 19:00-19:30

○評価

	♂20~39	♂40~59	♂60~	♀20~39	♀40~59	♀60~	合計
年代	m1	m2	m3	f1	f2	f3	
点数	26	15	7	36	28	8	120
人数	14	13	3	20	13	3	66
平均点	1.86	1.15	2.33	1.80	2.15	2.67	1.82

○主なコメント

- ・夢を与えるグローバルな番組。
- ・安定のアニメ。



●平均点4位
TBS「世界遺産」

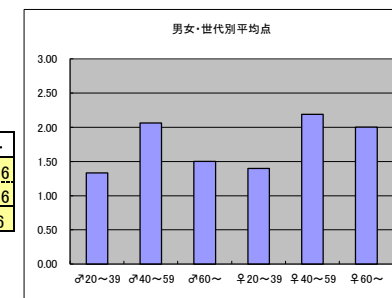
○放送日時 毎週日曜日 18:00-18:30

○評価

	♂20~39	♂40~59	♂60~	♀20~39	♀40~59	♀60~	合計
年代	m1	m2	m3	f1	f2	f3	
得点	16	33	9	21	35	2	116
人数	12	16	6	15	16	1	66
平均点	1.33	2.06	1.50	1.40	2.19	2.00	1.76

○主なコメント

- ・行けない所を観られるのは楽しい。
- ・映像が美しい。



●平均点5位
TBS「世界・ふしぎ発見！」

○放送日時 毎週土曜日 21:00-21:54

○評価

	♂20~39	♂40~59	♂60~	♀20~39	♀40~59	♀60~	合計
年代	m1	m2	m3	f1	f2	f3	
点数	17	23	13	42	45	9	149
人数	14	14	7	24	21	6	86
平均点	1.21	1.64	1.86	1.75	2.14	1.50	1.73

○主なコメント

- ・クイズ番組としても旅番組としても安定して面白い。
- ・何事も好奇心が新しい発想への出発点だと感じる。

