

優良放送番組推進会議 第104回アンケート調査結果

対象：日本放送協会・民間放送局各社 6の選挙特番
調査日：2017年10月22日

※ m1(男性20・30代) m2(男性40代・50代) m3(男性60代以上)
※ f1(女性20・30代) f2(女性40代・50代) f3(女性60代以上)

回答者数	118 名		
回答数	331	男 163	女 168
平均点	1.10		

●全社集計

放送局	番組名		年代・性別 合計						合計	年代・性別 平均点						総平均	マイナス
			♂20~39	♂40~59	♂60~	♀20~39	♀40~59	♀60~		♂20~39	♂40~59	♂60~	♀20~39	♀40~59	♀60~		
			m1	m2	m3	f1	f2	f3		m1	m2	m3	f1	f2	f3		
NHK	2017衆院選 開票速報	点数	16	28	9	23	26	3	105	1.07	1.56	1.50	1.28	1.44	1.00	1.35	
		人数	15	18	6	18	18	3	78								
日本テレビ	ZERO×選挙2017	点数	12	22	1	19	13	0	67	1.33	1.47	0.50	1.00	1.08	0.00	1.18	
		人数	9	15	2	19	12	0	57								
テレビ朝日	選挙ステーション2017	点数	8	20	2	6	13	0	49	1.00	1.43	0.67	0.50	1.18	0.00	1.02	
		人数	8	14	3	12	11	0	48								1
TBS	激突！与野党大決戦 選挙スタジアム2017	点数	7	10	0	4	3	0	24	0.88	0.91	0.00	0.36	0.38	0.00	0.62	
		人数	8	11	1	11	8	0	39								
テレビ東京	池上彰の総選挙ライブ	点数	19	24	7	20	22	1	93	1.58	1.60	1.40	1.25	1.29	1.00	1.41	
		人数	12	15	5	16	17	1	66								
フジテレビ	FNN選挙特番 ニッポンの決断！2017	点数	5	13	1	3	5	0	27	0.71	1.00	1.00	0.23	0.56	0.00	0.63	
		人数	7	13	1	13	9	0	43								

平均点順位

順位	放送局	番組名	平均点
1	テレビ東京	池上彰の総選挙ライブ	1.41
2	NHK	2017衆院選 開票速報	1.35
3	日本テレビ	ZERO×選挙2017	1.18
4	テレビ朝日	選挙ステーション2017	1.02
5	フジテレビ	FNN選挙特番 ニッポンの決断！2017	0.63
6	TBS	激突！与野党大決戦 選挙スタジアム2017	0.62

回答者数順位

順位	放送局	番組名	回答者数
1	NHK	2017衆院選 開票速報	78
2	テレビ東京	池上彰の総選挙ライブ	66
3	日本テレビ	ZERO×選挙2017	57
4	テレビ朝日	選挙ステーション2017	48
5	フジテレビ	FNN選挙特番 ニッポンの決断！2017	43
6	TBS	激突！与野党大決戦 選挙スタジアム2017	39

合計点数順位

順位	放送局	番組名	合計点
1	NHK	2017衆院選 開票速報	105
2	テレビ東京	池上彰の総選挙ライブ	93
3	日本テレビ	ZERO×選挙2017	67
4	テレビ朝日	選挙ステーション2017	49
5	フジテレビ	FNN選挙特番 ニッポンの決断！2017	27
6	TBS	激突！与野党大決戦 選挙スタジアム2017	24

男女・世代別 平均点

m1			
順位	放送局	番組名	平均点
1	テレビ東京	池上彰の総選挙ライブ	1.58
2	日本テレビ	ZERO×選挙2017	1.33
3	NHK	2017衆院選 開票速報	1.07
4	テレビ朝日	選挙ステーション2017	1.00
5	TBS	激突！与野党大決戦 選挙スタジアム2017	0.88
6	フジテレビ	FNN選挙特番 ニッポンの決断！2017	0.71

m2			
順位	放送局	番組名	平均点
1	テレビ東京	池上彰の総選挙ライブ	1.60
2	NHK	2017衆院選 開票速報	1.56
3	日本テレビ	ZERO×選挙2017	1.47
4	テレビ朝日	選挙ステーション2017	1.43
5	フジテレビ	FNN選挙特番 ニッポンの決断！2017	1.00
6	TBS	激突！与野党大決戦 選挙スタジアム2017	0.91

m3			
順位	放送局	番組名	平均点
1	NHK	2017衆院選 開票速報	1.50
2	テレビ東京	池上彰の総選挙ライブ	1.40
3	フジテレビ	FNN選挙特番 ニッポンの決断！2017	1.00
4	テレビ朝日	選挙ステーション2017	0.67
5	日本テレビ	ZERO×選挙2017	0.50
6	TBS	激突！与野党大決戦 選挙スタジアム2017	0.00

f1			
順位	放送局	番組名	平均点
1	NHK	2017衆院選 開票速報	1.28
2	テレビ東京	池上彰の総選挙ライブ	1.25
3	日本テレビ	ZERO×選挙2017	1.00
4	テレビ朝日	選挙ステーション2017	0.50
5	TBS	激突！与野党大決戦 選挙スタジアム2017	0.36
6	フジテレビ	FNN選挙特番 ニッポンの決断！2017	0.23

f2			
順位	放送局	番組名	平均点
1	NHK	2017衆院選 開票速報	1.44
2	テレビ東京	池上彰の総選挙ライブ	1.29
3	テレビ朝日	選挙ステーション2017	1.18
4	日本テレビ	ZERO×選挙2017	1.08
5	フジテレビ	FNN選挙特番 ニッポンの決断！2017	0.56
6	TBS	激突！与野党大決戦 選挙スタジアム2017	0.38

f3			
順位	放送局	番組名	平均点
1	NHK	2017衆院選 開票速報	1.00
1	テレビ東京	池上彰の総選挙ライブ	1.00

* 上記以外の番組に回答なし

m平均			
順位	放送局	番組名	平均点
1	テレビ東京	池上彰の総選挙ライブ	1.56
2	NHK	2017衆院選 開票速報	1.36
3	日本テレビ	ZERO×選挙2017	1.35
4	テレビ朝日	選挙ステーション2017	1.20
5	フジテレビ	FNN選挙特番 ニッポンの決断！2017	0.90
6	TBS	激突！与野党大決戦 選挙スタジアム2017	0.85

f平均			
順位	放送局	番組名	平均点
1	NHK	2017衆院選 開票速報	1.33
2	テレビ東京	池上彰の総選挙ライブ	1.26
3	日本テレビ	ZERO×選挙2017	1.03
4	テレビ朝日	選挙ステーション2017	0.83
5	TBS	激突！与野党大決戦 選挙スタジアム2017	0.37
6	フジテレビ	FNN選挙特番 ニッポンの決断！2017	0.36

m1+f1平均			
順位	放送局	番組名	平均点
1	テレビ東京	池上彰の総選挙ライブ	1.39
2	NHK	2017衆院選 開票速報	1.18
3	日本テレビ	ZERO×選挙2017	1.11
4	テレビ朝日	選挙ステーション2017	0.70
5	TBS	激突！与野党大決戦 選挙スタジアム2017	0.58
6	フジテレビ	FNN選挙特番 ニッポンの決断！2017	0.40

m2+f2平均			
順位	放送局	番組名	平均点
1	NHK	2017衆院選 開票速報	1.50
2	テレビ東京	池上彰の総選挙ライブ	1.44
3	テレビ朝日	選挙ステーション2017	1.32
4	日本テレビ	ZERO×選挙2017	1.30
5	フジテレビ	FNN選挙特番 ニッポンの決断！2017	0.82
6	TBS	激突！与野党大決戦 選挙スタジアム2017	0.68

m3+f3平均			
順位	放送局	番組名	平均点
1	NHK	2017衆院選 開票速報	1.33
1	テレビ東京	池上彰の総選挙ライブ	1.33
3	フジテレビ	FNN選挙特番 ニッポンの決断！2017	1.00
4	テレビ朝日	選挙ステーション2017	0.67
5	日本テレビ	ZERO×選挙2017	0.50
6	TBS	激突！与野党大決戦 選挙スタジアム2017	0.00

男女・世代別 回答者数

m1			
順位	放送局	番組名	人数
1	NHK	2017衆院選 開票速報	15
2	テレビ東京	池上彰の総選挙ライブ	12
3	日本テレビ	ZERO×選挙2017	9
4	テレビ朝日	選挙ステーション2017	8
4	TBS	激突！与野党大決戦 選挙スタジアム2017	8
6	フジテレビ	FNN選挙特番 ニッポンの決断！2017	7

m2			
順位	放送局	番組名	人数
1	NHK	2017衆院選 開票速報	18
2	日本テレビ	ZERO×選挙2017	15
2	テレビ東京	池上彰の総選挙ライブ	15
4	テレビ朝日	選挙ステーション2017	14
5	フジテレビ	FNN選挙特番 ニッポンの決断！2017	13
6	TBS	激突！与野党大決戦 選挙スタジアム2017	11

m3			
順位	放送局	番組名	人数
1	NHK	2017衆院選 開票速報	6
2	テレビ東京	池上彰の総選挙ライブ	5
3	テレビ朝日	選挙ステーション2017	3
4	日本テレビ	ZERO×選挙2017	2
5	TBS	激突！与野党大決戦 選挙スタジアム2017	1
5	フジテレビ	FNN選挙特番 ニッポンの決断！2017	1

f1			
順位	放送局	番組名	人数
1	日本テレビ	ZERO×選挙2017	19
2	NHK	2017衆院選 開票速報	18
3	テレビ東京	池上彰の総選挙ライブ	16
4	フジテレビ	FNN選挙特番 ニッポンの決断！2017	13
5	テレビ朝日	選挙ステーション2017	12
6	TBS	激突！与野党大決戦 選挙スタジアム2017	11

f2			
順位	放送局	番組名	人数
1	NHK	2017衆院選 開票速報	18
2	テレビ東京	池上彰の総選挙ライブ	17
3	日本テレビ	ZERO×選挙2017	12
4	テレビ朝日	選挙ステーション2017	11
5	フジテレビ	FNN選挙特番 ニッポンの決断！2017	9
6	TBS	激突！与野党大決戦 選挙スタジアム2017	8

f3			
順位	放送局	番組名	人数
1	NHK	2017衆院選 開票速報	3
2	テレビ東京	池上彰の総選挙ライブ	1

* 上記以外の番組に回答なし

m合計			
順位	放送局	番組名	人数
1	NHK	2017衆院選 開票速報	39
2	テレビ東京	池上彰の総選挙ライブ	32
3	日本テレビ	ZERO×選挙2017	26
4	テレビ朝日	選挙ステーション2017	25
5	フジテレビ	FNN選挙特番 ニッポンの決断！2017	21
6	TBS	激突！与野党大決戦 選挙スタジアム2017	20

f合計			
順位	放送局	番組名	人数
1	NHK	2017衆院選 開票速報	39
2	テレビ東京	池上彰の総選挙ライブ	34
3	日本テレビ	ZERO×選挙2017	31
4	テレビ朝日	選挙ステーション2017	23
5	フジテレビ	FNN選挙特番 ニッポンの決断！2017	22
6	TBS	激突！与野党大決戦 選挙スタジアム2017	19

m1+f1合計			
順位	放送局	番組名	人数
1	NHK	2017衆院選 開票速報	33
2	日本テレビ	ZERO×選挙2017	28
2	テレビ東京	池上彰の総選挙ライブ	28
4	テレビ朝日	選挙ステーション2017	20
4	フジテレビ	FNN選挙特番 ニッポンの決断！2017	20
6	TBS	激突！与野党大決戦 選挙スタジアム2017	19

m2+f2合計			
順位	放送局	番組名	人数
1	NHK	2017衆院選 開票速報	36
2	テレビ東京	池上彰の総選挙ライブ	32
3	日本テレビ	ZERO×選挙2017	27
4	テレビ朝日	選挙ステーション2017	25
5	フジテレビ	FNN選挙特番 ニッポンの決断！2017	22
6	TBS	激突！与野党大決戦 選挙スタジアム2017	19

m3+f3合計			
順位	放送局	番組名	人数
1	NHK	2017衆院選 開票速報	9
2	テレビ東京	池上彰の総選挙ライブ	6
3	テレビ朝日	選挙ステーション2017	3
4	日本テレビ	ZERO×選挙2017	2
5	TBS	激突！与野党大決戦 選挙スタジアム2017	1
5	フジテレビ	FNN選挙特番 ニッポンの決断！2017	1

●平均点1位
テレビ東京「池上彰の総選挙ライブ」

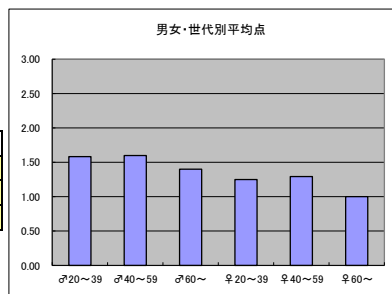
○放送日時 10/22(日) 19:50-23:48

○評価

	♂20~39	♂40~59	♂60~	♀20~39	♀40~59	♀60~	合計
年代	m1	m2	m3	f1	f2	f3	
点数	19	24	7	20	22	1	93
人数	12	15	5	16	17	1	66
平均点	1.58	1.60	1.40	1.25	1.29	1.00	1.41

○主なコメント

- ・鋭い切口のインタビューは、他局と異なり断然おもしろい。
- ・毎回の小泉進次郎議員への直撃取材が楽しみ。



●平均点2位
NHK「2017衆院選 開票速報」

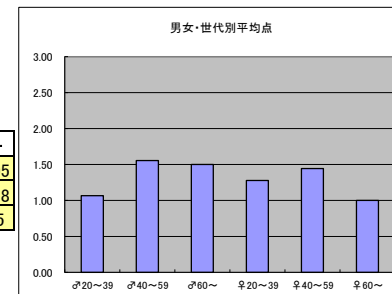
○放送日時 10/22(日) 19:55-28:30

○評価

	♂20~39	♂40~59	♂60~	♀20~39	♀40~59	♀60~	合計
年代	m1	m2	m3	f1	f2	f3	
点数	16	28	9	23	26	3	105
人数	15	18	6	18	18	3	78
平均点	1.07	1.56	1.50	1.28	1.44	1.00	1.35

○主なコメント

- ・一番信頼できる。
- ・速報を確実に伝えていて信頼性が高く、安定感がある。



●平均点3位
日本テレビ「ZERO×選挙2017」

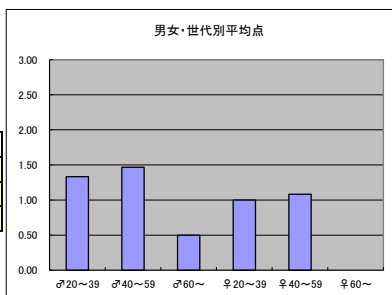
○放送日時 10/22(日) 19:58-25:50

○評価

	♂20~39	♂40~59	♂60~	♀20~39	♀40~59	♀60~	合計
年代	m1	m2	m3	f1	f2	f3	
点数	12	22	1	19	13	0	67
人数	9	15	2	19	12	0	57
平均点	1.33	1.47	0.50	1.00	1.08	0.00	1.18

○主なコメント

- ・ZEROのキャスター総動員でわかりやすく解説しようとしていた。



●平均点4位
テレビ朝日「選挙ステーション2017」

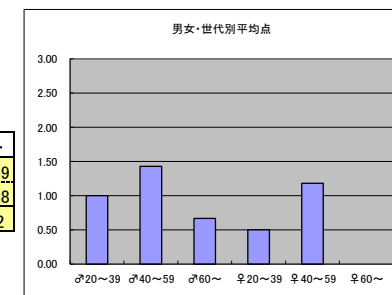
○放送日時 10/22(日) 19:57-26:00

○評価

	♂20~39	♂40~59	♂60~	♀20~39	♀40~59	♀60~	合計
年代	m1	m2	m3	f1	f2	f3	
得点	8	20	2	6	13	0	49
人数	8	14	3	12	11	0	48
平均点	1.00	1.43	0.67	0.50	1.18	0.00	1.02

○主なコメント

・



●平均点5位
フジテレビ「FNN選挙特番 ニッポンの決断！2017」

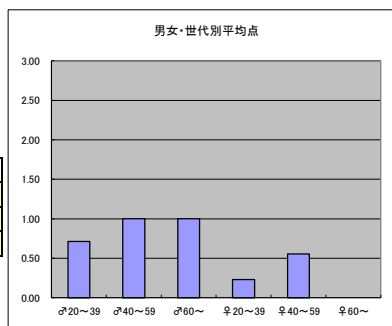
○放送日時 10/22(日) 21:30-25:55

○評価

	♂20~39	♂40~59	♂60~	♀20~39	♀40~59	♀60~	合計
年代	m1	m2	m3	f1	f2	f3	
点数	5	13	1	3	5	0	27
人数	7	13	1	13	9	0	43
平均点	0.71	1.00	1.00	0.23	0.56	0.00	0.63

○主なコメント

・



●平均点6位
TBS「激突！与野党大決戦 選挙スタジアム2017」

○放送日時 10/22(日) 19:57-26:30

○評価

	♂20~39	♂40~59	♂60~	♀20~39	♀40~59	♀60~	合計
年代	m1	m2	m3	f1	f2	f3	
点数	7	10	0	4	3	0	24
人数	8	11	1	11	8	0	39
平均点	0.88	0.91	0.00	0.36	0.38	0.00	0.62

○主なコメント

・

