

優良放送番組推進会議 第97回アンケート調査結果

対象：日本放送協会・民間放送局各社 28の報道番組【地上波】
調査日：2017年3月29日～4月4日

※ m1(男性20・30代) m2(男性40代・50代) m3(男性60代以上)
※ f1(女性20・30代) f2(女性40代・50代) f3(女性60代以上)

回答者数	162名			
回答数	2,696	男 1,424	女 1,272	
平均点	0.76			

●全社集計	放送局	番組名	点数	年代・性別 合計						合計	年代・性別 平均点						総平均	マイナス
				♂20～39		♂40～59		♂60～			♀20～39		♀40～59		♀60～			
				m1	m2	m3	f1	f2	f3		m1	m2	m3	f1	f2	f3		
	NHK	おはよう日本	32	42	8	41	34	5	162	1.19	1.35	0.89	1.32	1.55	1.00	1.30		
			27	31	9	31	22	5	125									
	日本テレビ	Oha4 NEWS Live	9	8	0	13	8	0	38	0.45	0.40	0.00	0.57	0.62	0.00	0.45		
			20	20	4	23	13	4	84									
	TBS	はやドキ!	7	2	0	6	4	0	19	0.37	0.11	0.00	0.30	0.31	0.00	0.24		
			19	19	4	20	13	4	79									
	フジテレビ	めざましテレビアクア	12	8	1	15	6	0	42	0.60	0.38	0.20	0.71	0.46	0.00	0.50	2	
			20	21	5	21	13	4	84									
	テレビ朝日	グッド! モーニング	10	15	1	16	16	2	60	0.50	0.65	0.17	0.67	0.94	0.40	0.63		
			20	23	6	24	17	5	95									
	フジテレビ	めざましテレビ	23	21	2	28	12	0	86	0.96	0.81	0.40	1.04	0.75	0.00	0.84	3	
			24	26	5	27	16	4	102									
	TBS	あさチャン!	6	7	0	2	9	2	26	0.46	0.44	0.00	0.14	0.82	0.40	0.41		
			13	16	4	14	11	5	63									
	日本テレビ	ZIP!	18	20	1	37	25	4	105	0.78	0.83	0.25	1.12	1.47	0.80	0.99	1	
			23	24	4	33	17	5	106									
	NHK	NHKニュース7	30	25	6	29	24	2	116	1.20	0.96	0.75	1.16	1.14	0.40	1.05		
			25	26	8	25	21	5	110									
	NHK	ニュースウォッチ9	33	37	7	29	27	2	135	1.22	1.32	0.88	1.21	1.42	0.40	1.22		
			27	28	8	24	19	5	111									
	NHK	クローズアップ現代+	25	25	8	29	27	4	118	1.04	0.96	1.14	1.21	1.59	0.67	1.13	1	
			24	26	7	24	17	6	104									
	テレビ朝日	報道station	27	34	5	30	20	5	121	1.08	1.13	0.56	1.07	1.00	0.83	1.03	2	
			25	30	9	28	20	6	118									
	TBS	NEWS23	16	17	0	21	15	1	70	0.73	0.63	0.00	0.95	0.88	0.20	0.71		
			22	27	5	22	17	5	98									
	テレビ東京	ワールドビジネスサテライト	27	49	10	39	34	4	163	1.29	1.53	1.11	1.34	1.62	0.80	1.39		
			21	32	9	29	21	5	117									
	フジテレビ	ユアタイム～あなたの時間～	8	7	1	5	7	2	30	0.42	0.33	0.25	0.23	0.50	0.40	0.35		
			19	21	4	22	14	5	85									
	日本テレビ	NEWS ZERO	21	32	3	36	20	1	113	0.88	1.03	0.50	1.20	1.00	0.20	0.97		
			24	31	6	30	20	5	116									
	NHK	ニュースチェック11	20	18	0	15	10	0	63	0.91	0.86	0.00	0.68	0.71	0.00	0.72		
			22	21	4	22	14	4	87									
	日本テレビ	ズームイン!!サタデー	12	8	1	14	11	2	48	0.57	0.40	0.20	0.64	0.69	0.40	0.54		
			21	20	5	22	16	5	89									
	TBS	上田晋也のサタデージャーナル	5	1	0	3	3	0	12	0.28	0.05	0.00	0.15	0.23	0.00	0.15		
			18	19	4	20	13	4	78									
	フジテレビ	めざましどようび	10	6	2	17	6	0	41	0.45	0.29	0.40	0.68	0.43	0.00	0.45		
			22	21	5	25	14	4	91									
	日本テレビ	ウェークアップ! ぶらす	5	6	2	4	10	4	31	0.26	0.32	0.40	0.20	0.63	0.67	0.36		
			19	19	5	20	16	6	85									
	NHK	週刊ニュース 深読み	10	20	3	8	18	3	62	0.50	0.83	0.60	0.44	1.06	0.60	0.70		
			20	24	5	18	17	5	89									
	TBS	報道特集	11	9	3	8	13	2	46	0.52	0.45	0.50	0.40	0.87	0.33	0.52		
			21	20	6	20	15	6	88									
	日本テレビ	シューイチ	15	15	2	37	25	4	98	0.68	0.65	0.40	1.12	1.32	0.67	0.91		
			22	23	5	33	19	6	108									
	TBS	サンデーモーニング	19	35	7	23	22	5	111	0.90	1.30	0.88	0.85	1.10	0.83	1.02	1	
			21	27	8	27	20	6	109									
	フジテレビ	新報道2001	8	10	4	8	5	0	35	0.38	0.45	0.67	0.38	0.38	0.00	0.40		
			21	22	6	21	13	4	87									
	NHK	これでわかった!世界のいま	4	2	1	2	12	0	21	0.22	0.10	0.20	0.10	0.86	0.00	0.26		
			18	20	5	21	14	4	82									
	日本テレビ	真相報道バンキシャ!	14	15	6	17	23	6	81	0.67	0.58	0.86	0.74	1.05	0.86	0.76		
			21	26	7	23	22	7	106									

平均点順位

順位	放送局	番組名	平均点
1	テレビ東京	ワールドビジネスサテライト	1.39
2	NHK	おはよう日本	1.30
3	NHK	ニュースウォッチ9	1.22
4	NHK	クローズアップ現代+	1.13
5	NHK	NHKニュース7	1.05
6	テレビ朝日	報道station	1.03
7	TBS	サンデーモーニング	1.02
8	日本テレビ	ZIP!	0.99
9	日本テレビ	NEWS ZERO	0.97
10	日本テレビ	シューイチ	0.91
11	フジテレビ	めざましテレビ	0.84
12	日本テレビ	真相報道バンキシャ!	0.76
13	NHK	ニュースチェック11	0.72
14	TBS	NEWS23	0.71
15	NHK	週刊ニュース 深読み	0.70
16	テレビ朝日	グッド!モーニング	0.63
17	日本テレビ	ズームイン!!サタデー	0.54
18	TBS	報道特集	0.52
19	フジテレビ	めざましテレビアクア	0.50
20	日本テレビ	Oha4 NEWS Live	0.45
21	フジテレビ	めざましどようび	0.45
22	TBS	あさちゃん!	0.41
23	フジテレビ	新報道2001	0.40
24	日本テレビ	ウェークアップ! ぶらす	0.36
25	フジテレビ	ユアタイム～あなたの時間～	0.35
26	NHK	これでわかった!世界のいま	0.26
27	TBS	はやドキ!	0.24
28	TBS	上田晋也のサタデージャーナル	0.15

回答者数順位

順位	放送局	番組名	回答者数
1	NHK	おはよう日本	125
2	テレビ朝日	報道station	118
3	テレビ東京	ワールドビジネスサテライト	117
4	日本テレビ	NEWS ZERO	116
5	NHK	ニュースウォッチ9	111
6	NHK	NHKニュース7	110
7	TBS	サンデーモーニング	109
8	日本テレビ	シューイチ	108
9	日本テレビ	ZIP!	106
9	日本テレビ	真相報道バンキシャ!	106
11	NHK	クローズアップ現代+	104
12	フジテレビ	めざましテレビ	102
13	TBS	NEWS23	98
14	テレビ朝日	グッド!モーニング	95
15	フジテレビ	めざましどようび	91
16	日本テレビ	ズームイン!!サタデー	89
16	NHK	週刊ニュース 深読み	89
18	TBS	報道特集	88
19	NHK	ニュースチェック11	87
19	フジテレビ	新報道2001	87
21	フジテレビ	ユアタイム～あなたの時間～	85
21	日本テレビ	ウェークアップ! ぶらす	85
23	日本テレビ	Oha4 NEWS Live	84
23	フジテレビ	めざましテレビアクア	84
25	NHK	これでわかった!世界のいま	82
26	TBS	はやドキ!	79
27	TBS	上田晋也のサタデージャーナル	78
28	TBS	あさちゃん!	63

合計点数順位

順位	放送局	番組名	合計点
1	テレビ東京	ワールドビジネスサテライト	163
2	NHK	おはよう日本	162
3	NHK	ニュースウォッチ9	135
4	テレビ朝日	報道station	121
5	NHK	クローズアップ現代+	118
6	NHK	NHKニュース7	116
7	日本テレビ	NEWS ZERO	113
8	TBS	サンデーモーニング	111
9	日本テレビ	ZIP!	105
10	日本テレビ	シューイチ	98
11	フジテレビ	めざましテレビ	86
12	日本テレビ	真相報道バンキシャ!	81
13	TBS	NEWS23	70
14	NHK	ニュースチェック11	63
15	NHK	週刊ニュース 深読み	62
16	テレビ朝日	グッド!モーニング	60
17	日本テレビ	ズームイン!!サタデー	48
18	TBS	報道特集	46
19	フジテレビ	めざましテレビアクア	42
20	フジテレビ	めざましどようび	41
21	日本テレビ	Oha4 NEWS Live	38
22	フジテレビ	新報道2001	35
23	日本テレビ	ウェークアップ! ぶらす	31
24	フジテレビ	ユアタイム～あなたの時間～	30
25	TBS	あさちゃん!	26
26	NHK	これでわかった!世界のいま	21
27	TBS	はやドキ!	19
28	TBS	上田晋也のサタデージャーナル	12

男女・世代別 平均点 上位5番組

m1			
順位	放送局	番組名	平均点
1	テレビ東京	ワールドビジネスサテライト	1.29
2	NHK	ニュースウォッチ9	1.22
3	NHK	NHKニュース7	1.20
4	NHK	おはよう日本	1.19
5	テレビ朝日	報道station	1.08

m2			
順位	放送局	番組名	平均点
1	テレビ東京	ワールドビジネスサテライト	1.53
2	NHK	おはよう日本	1.35
3	NHK	ニュースウォッチ9	1.32
4	TBS	サンデーモーニング	1.30
5	テレビ朝日	報道station	1.13

m3			
順位	放送局	番組名	平均点
1	NHK	クローズアップ現代+	1.14
2	テレビ東京	ワールドビジネスサテライト	1.11
3	NHK	おはよう日本	0.89
4	NHK	ニュースウォッチ9	0.88
4	TBS	サンデーモーニング	0.88

f1			
順位	放送局	番組名	平均点
1	テレビ東京	ワールドビジネスサテライト	1.34
2	NHK	おはよう日本	1.32
3	NHK	ニュースウォッチ9	1.21
3	NHK	クローズアップ現代+	1.21
5	日本テレビ	NEWS ZERO	1.20

f2			
順位	放送局	番組名	平均点
1	テレビ東京	ワールドビジネスサテライト	1.62
2	NHK	クローズアップ現代+	1.59
3	NHK	おはよう日本	1.55
4	日本テレビ	ZIP!	1.47
5	NHK	ニュースウォッチ9	1.42

f3			
順位	放送局	番組名	平均点
1	NHK	おはよう日本	1.00
2	日本テレビ	真相報道バンキシャ!	0.86
3	テレビ朝日	報道station	0.83
3	TBS	サンデーモーニング	0.83
5	日本テレビ	ZIP!	0.80
5	テレビ東京	ワールドビジネスサテライト	0.80

m平均			
順位	放送局	番組名	平均点
1	テレビ東京	ワールドビジネスサテライト	1.39
2	NHK	おはよう日本	1.22
3	NHK	ニュースウォッチ9	1.22
4	TBS	サンデーモーニング	1.09
5	NHK	NHKニュース7	1.03

f平均			
順位	放送局	番組名	平均点
1	テレビ東京	ワールドビジネスサテライト	1.40
2	NHK	おはよう日本	1.38
3	NHK	クローズアップ現代+	1.28
4	NHK	ニュースウォッチ9	1.21
5	日本テレビ	ZIP!	1.20

m1+f1平均			
順位	放送局	番組名	平均点
1	テレビ東京	ワールドビジネスサテライト	1.32
2	NHK	おはよう日本	1.26
3	NHK	ニュースウォッチ9	1.22
4	NHK	NHKニュース7	1.18
5	NHK	クローズアップ現代+	1.13

m2+f2平均			
順位	放送局	番組名	平均点
1	テレビ東京	ワールドビジネスサテライト	1.57
2	NHK	おはよう日本	1.43
3	NHK	ニュースウォッチ9	1.36
4	TBS	サンデーモーニング	1.21
5	NHK	クローズアップ現代+	1.21

m3+f3平均			
順位	放送局	番組名	平均点
1	テレビ東京	ワールドビジネスサテライト	1.00
2	NHK	おはよう日本	0.93
3	NHK	クローズアップ現代+	0.92
4	TBS	サンデーモーニング	0.86
4	日本テレビ	真相報道バンキシャ!	0.86

男女・世代別 回答者数 上位5番組

m1			
順位	放送局	番組名	人数
1	NHK	おはよう日本	27
1	NHK	ニュースウォッチ9	27
3	NHK	NHKニュース7	25
3	テレビ朝日	報道station	25
5	Fジテレビ	めざましテレビ	24
5	NHK	クローズアップ現代+	24
5	日本テレビ	NEWS ZERO	24

m2			
順位	放送局	番組名	人数
1	テレビ東京	ワールドビジネスサテライト	32
2	NHK	おはよう日本	31
2	日本テレビ	NEWS ZERO	31
4	テレビ朝日	報道station	30
5	NHK	ニュースウォッチ9	28

m3			
順位	放送局	番組名	人数
1	NHK	おはよう日本	9
1	テレビ朝日	報道station	9
1	テレビ東京	ワールドビジネスサテライト	9
4	NHK	NHKニュース7	8
4	NHK	ニュースウォッチ9	8
4	TBS	サンデーモーニング	8

f1			
順位	放送局	番組名	人数
1	日本テレビ	ZIP!	33
1	日本テレビ	シューイチ	33
3	NHK	おはよう日本	31
4	日本テレビ	NEWS ZERO	30
5	テレビ東京	ワールドビジネスサテライト	29

f2			
順位	放送局	番組名	人数
1	NHK	おはよう日本	22
1	日本テレビ	真相報道バンキシャ!	22
3	NHK	NHKニュース7	21
3	テレビ東京	ワールドビジネスサテライト	21
5	テレビ朝日	報道station	20
5	日本テレビ	NEWS ZERO	20
5	TBS	サンデーモーニング	20

f3			
順位	放送局	番組名	人数
1	日本テレビ	真相報道バンキシャ!	7
2	NHK	クローズアップ現代+	6
2	テレビ朝日	報道station	6
2	日本テレビ	ウエークアップ! ぶらす	6
2	TBS	報道特集	6
2	日本テレビ	シューイチ	6
2	TBS	サンデーモーニング	6

m合計			
順位	放送局	番組名	人数
1	NHK	おはよう日本	67
2	テレビ朝日	報道station	64
3	NHK	ニュースウォッチ9	63
4	テレビ東京	ワールドビジネスサテライト	62
5	日本テレビ	NEWS ZERO	61

f合計			
順位	放送局	番組名	人数
1	NHK	おはよう日本	58
1	日本テレビ	シューイチ	58
3	日本テレビ	ZIP!	55
3	テレビ東京	ワールドビジネスサテライト	55
3	日本テレビ	NEWS ZERO	55

m1+f1合計			
順位	放送局	番組名	人数
1	NHK	おはよう日本	58
2	日本テレビ	ZIP!	56
3	日本テレビ	シューイチ	55
4	日本テレビ	NEWS ZERO	54
5	テレビ朝日	報道station	53

m2+f2合計			
順位	放送局	番組名	人数
1	NHK	おはよう日本	53
1	テレビ東京	ワールドビジネスサテライト	53
3	日本テレビ	NEWS ZERO	51
4	テレビ朝日	報道station	50
5	日本テレビ	真相報道バンキシャ!	48

m3+f3合計			
順位	放送局	番組名	人数
1	テレビ朝日	報道station	15
2	NHK	おはよう日本	14
2	テレビ東京	ワールドビジネスサテライト	14
2	TBS	サンデーモーニング	14
2	日本テレビ	真相報道バンキシャ!	14

●平均点1位
テレビ東京「ワールドビジネスサテライト」

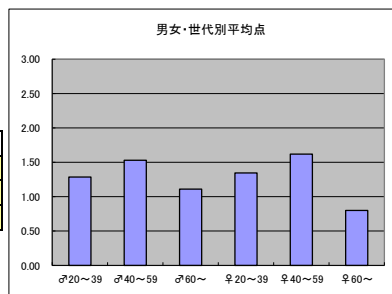
○放送日時 月～金 23:00～23:58

○評価

	♂20～39	♂40～59	♂60～	♀20～39	♀40～59	♀60～	合計
年代	m1	m2	m3	f1	f2	f3	
点数	27	49	10	39	34	4	163
人数	21	32	9	29	21	5	117
平均点	1.29	1.53	1.11	1.34	1.62	0.80	1.39

○主なコメント

- ・ビジネスに特化していてトレンドがわかる。
- ・新製品、新ビジネス情報が面白い。



●平均点2位
NHK「おはよう日本」

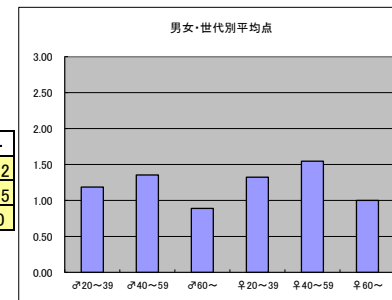
○放送日時 月～金 4:30～8:00 土6:00～7:30 日7:00～7:45

○評価

	♂20～39	♂40～59	♂60～	♀20～39	♀40～59	♀60～	合計
年代	m1	m2	m3	f1	f2	f3	
点数	32	42	8	41	34	5	162
人数	27	31	9	31	22	5	125
平均点	1.19	1.35	0.89	1.32	1.55	1.00	1.30

○主なコメント

- ・落ち着いた雰囲気でするさくなく、毎朝見られる番組。
- ・出勤前の時計代わり。



●平均点3位
NHK「ニュースウォッチ9」

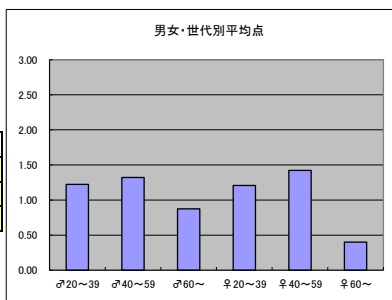
○放送日時 月～金 21:00～22:00

○評価

	♂20～39	♂40～59	♂60～	♀20～39	♀40～59	♀60～	合計
年代	m1	m2	m3	f1	f2	f3	
点数	33	37	7	29	27	2	135
人数	27	28	8	24	19	5	111
平均点	1.22	1.32	0.88	1.21	1.42	0.40	1.22

○主なコメント

- ・解説がわかりやすい。
- ・無駄のない内容である。



●平均点4位
NHK「クローズアップ現代+」

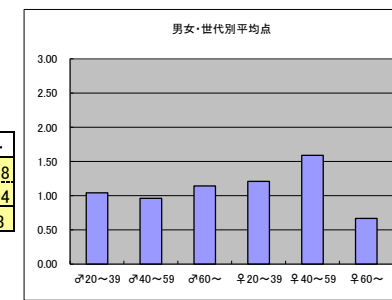
○放送日時 月～木 22:00～22:25

○評価

	♂20～39	♂40～59	♂60～	♀20～39	♀40～59	♀60～	合計
年代	m1	m2	m3	f1	f2	f3	
得点	25	25	8	29	27	4	118
人数	24	26	7	24	17	6	104
平均点	1.04	0.96	1.14	1.21	1.59	0.67	1.13

○主なコメント

- ・解説がわかりやすい。



●平均点5位
NHK「NHKニュース7」

○放送日時 月～日 19:00～19:30

○評価

	♂20～39	♂40～59	♂60～	♀20～39	♀40～59	♀60～	合計
年代	m1	m2	m3	f1	f2	f3	
点数	30	25	6	29	24	2	116
人数	25	26	8	25	21	5	110
平均点	1.20	0.96	0.75	1.16	1.14	0.40	1.05

○主なコメント

- ・ニュースを網羅的に把握できてとてもよい。
- ・その日のニュースがまとまっている。

