

優良放送番組推進会議 第97回アンケート調査結果

対象：日本放送協会・民間放送局各社 7の報道番組【BS】

調査日：2017年3月29日～4月4日

※ m1(男性20・30代) m2(男性40代・50代) m3(男性60代以上)

※ f1(女性20・30代) f2(女性40代・50代) f3(女性60代以上)

回答者数	93 名		
回答数	419	男 232	女 187
平均点	0.37		

●全社集計

放送局	番組名		年代・性別 合計						合計	年代・性別 平均点						総平均	マイナス
			♂20~39	♂40~59	♂60~	♀20~39	♀40~59	♀60~		♂20~39	♂40~59	♂60~	♀20~39	♀40~59	♀60~		
			m1	m2	m3	f1	f2	f3		m1	m2	m3	f1	f2	f3		
BSフジ	BSフジLIVE プライムニュース	点数	14	6	0	2	9	0	31	0.88	0.40	0.00	0.15	0.75	0.00	0.48	
		人数	16	15	5	13	12	4	65								
NHK BS1	国際報道2017	点数	8	7	4	3	9	1	32	0.47	0.50	0.80	0.23	0.90	0.25	0.51	
		人数	17	14	5	13	10	4	63								
BS日テレ	深層NEWS	点数	7	4	0	2	6	0	19	0.41	0.29	0.00	0.15	0.55	0.00	0.35	
		人数	17	14	0	13	11	0	55								
BSジャパン	BSニュース 日経プラス10	点数	7	11	3	4	9	0	34	0.47	0.73	0.50	0.29	0.90	0.00	0.53	
		人数	15	15	6	14	10	4	64								
BS-TBS	週間報道 Bizストリート	点数	7	2	0	3	3	0	15	0.41	0.17	0.00	0.23	0.33	0.00	0.25	
		人数	17	12	4	13	9	4	59								
BS 朝日	いま世界は	点数	5	1	0	2	6	0	14	0.33	0.08	0.00	0.15	0.60	0.00	0.24	
		人数	15	12	4	13	10	4	58								
BS-TBS	週刊報道 LIFE	点数	2	2	0	3	3	0	10	0.15	0.17	0.00	0.23	0.33	0.00	0.18	
		人数	13	12	4	13	9	4	55								

平均点順位

順位	放送局	番組名	平均点
1	BSジャパン	BSニュース 日経プラス10	0.53
2	NHK BS1	国際報道2017	0.51
3	BSフジ	BSフジLIVE プライムニュース	0.48
4	BS日テレ	深層NEWS	0.35
5	BS-TBS	週間報道 Bizストリート	0.25
6	BS 朝日	いま世界は	0.24
7	BS-TBS	週刊報道 LIFE	0.18

回答者数順位

順位	放送局	番組名	回答者数
1	BSフジ	BSフジLIVE プライムニュース	65
2	BSジャパン	BSニュース 日経プラス10	64
3	NHK BS1	国際報道2017	63
4	BS-TBS	週間報道 Bizストリート	59
5	BS 朝日	いま世界は	58
6	BS日テレ	深層NEWS	55
6	BS-TBS	週刊報道 LIFE	55

合計点数順位

順位	放送局	番組名	合計点
1	BSジャパン	BSニュース 日経プラス10	34
2	NHK BS1	国際報道2017	32
3	BSフジ	BSフジLIVE プライムニュース	31
4	BS日テレ	深層NEWS	19
5	BS-TBS	週間報道 Bizストリート	15
6	BS 朝日	いま世界は	14
7	BS-TBS	週刊報道 LIFE	10

男女・世代別 平均点 上位5番組

m1			
順位	放送局	番組名	平均点
1	BSフジ	BSフジLIVE プライムニュース	0.88
2	NHK BS1	国際報道2017	0.47
3	BSジャパン	BSニュース 日経プラス10	0.47
4	BS日テレ	深層NEWS	0.41
4	BS-TBS	週間報道 Bizストリート	0.41

m2			
順位	放送局	番組名	平均点
1	BSジャパン	BSニュース 日経プラス10	0.73
2	NHK BS1	国際報道2017	0.50
3	BSフジ	BSフジLIVE プライムニュース	0.40
4	BS日テレ	深層NEWS	0.29
5	BS-TBS	週間報道 Bizストリート	0.17
5	BS-TBS	週刊報道 LIFE	0.17

m3			
順位	放送局	番組名	平均点
1	NHK BS1	国際報道2017	0.80
2	BSジャパン	BSニュース 日経プラス10	0.50

* 3位以下は0

f1			
順位	放送局	番組名	平均点
1	BSジャパン	BSニュース 日経プラス10	0.29
2	NHK BS1	国際報道2017	0.23
2	BS-TBS	週間報道 Bizストリート	0.23
2	BS-TBS	週刊報道 LIFE	0.23
5	BSフジ	BSフジLIVE プライムニュース	0.15
5	BS日テレ	深層NEWS	0.15
5	BS朝日	いま世界は	0.15

f2			
順位	放送局	番組名	平均点
1	NHK BS1	国際報道2017	0.90
1	BSジャパン	BSニュース 日経プラス10	0.90
3	BSフジ	BSフジLIVE プライムニュース	0.75
4	BS朝日	いま世界は	0.60
5	BS日テレ	深層NEWS	0.55

f3			
順位	放送局	番組名	平均点
1	NHK BS1	国際報道2017	0.25

* 2位以下は0

m平均			
順位	放送局	番組名	平均点
1	BSジャパン	BSニュース 日経プラス10	0.58
2	BSフジ	BSフジLIVE プライムニュース	0.56
3	NHK BS1	国際報道2017	0.53
4	BS日テレ	深層NEWS	0.35
5	BS-TBS	週間報道 Bizストリート	0.27

f平均			
順位	放送局	番組名	平均点
1	NHK BS1	国際報道2017	0.48
2	BSジャパン	BSニュース 日経プラス10	0.46
3	BSフジ	BSフジLIVE プライムニュース	0.38
4	BS日テレ	深層NEWS	0.33
5	BS朝日	いま世界は	0.30

m3+f3平均			
順位	放送局	番組名	平均点
1	NHK BS1	国際報道2017	0.56
2	BSジャパン	BSニュース 日経プラス10	0.30

* 3位以下は0

m1+f1平均			
順位	放送局	番組名	平均点
1	BSフジ	BSフジLIVE プライムニュース	0.55
2	BSジャパン	BSニュース 日経プラス10	0.38
3	NHK BS1	国際報道2017	0.37
4	BS-TBS	週間報道 Bizストリート	0.33
5	BS日テレ	深層NEWS	0.30

m2+f2平均			
順位	放送局	番組名	平均点
1	BSジャパン	BSニュース 日経プラス10	0.80
2	NHK BS1	国際報道2017	0.67
3	BSフジ	BSフジLIVE プライムニュース	0.56
4	BS日テレ	深層NEWS	0.40
5	BS朝日	いま世界は	0.32

男女・世代別 回答者数 上位5番組

m1			
順位	放送局	番組名	人数
1	NHK BS1	国際報道2017	17
1	BS日テレ	深層NEWS	17
1	BS-TBS	週間報道 Bizストリート	17
4	BSフジ	BSフジLIVE プライムニュース	16
5	BSジャパン	BSニュース 日経プラス10	15
5	BS朝日	いま世界は	15

m2			
順位	放送局	番組名	人数
1	BSフジ	BSフジLIVE プライムニュース	15
1	BSジャパン	BSニュース 日経プラス10	15
3	NHK BS1	国際報道2017	14
3	BS日テレ	深層NEWS	14
5	BS-TBS	週間報道 Bizストリート	12
5	BS朝日	いま世界は	12
5	BS-TBS	週刊報道 LIFE	12

m3			
順位	放送局	番組名	人数
1	BSジャパン	BSニュース 日経プラス10	6
2	BSフジ	BSフジLIVE プライムニュース	5
2	NHK BS1	国際報道2017	5
4	BS-TBS	週間報道 Bizストリート	4
4	BS朝日	いま世界は	4
4	BS-TBS	週刊報道 LIFE	4

f1			
順位	放送局	番組名	人数
1	BSジャパン	BSニュース 日経プラス10	14
2	BSフジ	BSフジLIVE プライムニュース	13
2	NHK BS1	国際報道2017	13
2	BS日テレ	深層NEWS	13
2	BS-TBS	週間報道 Bizストリート	13
2	BS朝日	いま世界は	13
2	BS-TBS	週刊報道 LIFE	13

f2			
順位	放送局	番組名	人数
1	BSフジ	BSフジLIVE プライムニュース	12
2	BS日テレ	深層NEWS	11
3	NHK BS1	国際報道2017	10
3	BSジャパン	BSニュース 日経プラス10	10
3	BS朝日	いま世界は	10

f3			
順位	放送局	番組名	人数
1	BSフジ	BSフジLIVE プライムニュース	4
1	NHK BS1	国際報道2017	4
1	BSジャパン	BSニュース 日経プラス10	4
1	BS-TBS	週間報道 Bizストリート	4
1	BS朝日	いま世界は	4
1	BS-TBS	週刊報道 LIFE	4

m合計			
順位	放送局	番組名	人数
1	BSフジ	BSフジLIVE プライムニュース	36
1	NHK BS1	国際報道2017	36
1	BSジャパン	BSニュース 日経プラス10	36
4	BS-TBS	週間報道 Bizストリート	33
5	BS日テレ	深層NEWS	31
5	BS朝日	いま世界は	31

f合計			
順位	放送局	番組名	人数
1	BSフジ	BSフジLIVE プライムニュース	29
2	BSジャパン	BSニュース 日経プラス10	28
3	NHK BS1	国際報道2017	27
3	BS朝日	いま世界は	27
5	BS-TBS	週間報道 Bizストリート	26
5	BS-TBS	週刊報道 LIFE	26

m1+f1合計			
順位	放送局	番組名	人数
1	NHK BS1	国際報道2017	30
1	BS日テレ	深層NEWS	30
1	BS-TBS	週間報道 Bizストリート	30
4	BSフジ	BSフジLIVE プライムニュース	29
4	BSジャパン	BSニュース 日経プラス10	29

m2+f2合計			
順位	放送局	番組名	人数
1	BSフジ	BSフジLIVE プライムニュース	27
2	BS日テレ	深層NEWS	25
2	BSジャパン	BSニュース 日経プラス10	25
4	NHK BS1	国際報道2017	24
5	BS朝日	いま世界は	22

m3+f3合計			
順位	放送局	番組名	人数
1	BSジャパン	BSニュース 日経プラス10	10
2	BSフジ	BSフジLIVE プライムニュース	9
2	NHK BS1	国際報道2017	9
4	BS-TBS	週間報道 Bizストリート	8
4	BS朝日	いま世界は	8
4	BS-TBS	週刊報道 LIFE	8

●平均点1位

BSジャパン「BSニュース 日経プラス10」

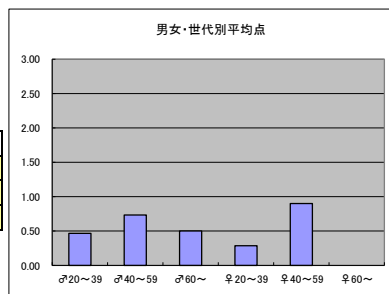
○放送日時 月～金 22:00～23:00

○評価

	♂20～39	♂40～59	♂60～	♀20～39	♀40～59	♀60～	合計
年代	m1	m2	m3	f1	f2	f3	
点数	7	11	3	4	9	0	34
人数	15	15	6	14	10	4	64
平均点	0.47	0.73	0.50	0.29	0.90	0.00	0.53

○主なコメント

- ・日経のブランドに惹かれ、投資情報の参考に。
- ・参考になる。わかりやすい。



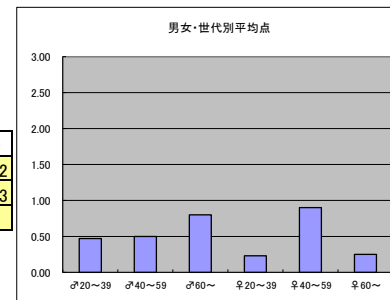
●平均点2位

NHK BS1「国際報道2017」

○放送日時 月～金 22:00～22:50

○評価

	♂20～39	♂40～59	♂60～	♀20～39	♀40～59	♀60～	合計
年代	m1	m2	m3	f1	f2	f3	
点数	8	7	4	3	9	1	32
人数	17	14	5	13	10	4	63
平均点	0.47	0.50	0.80	0.23	0.90	0.25	0.51



●平均点3位

BSフジ「BSフジLIVE プライムニュース」

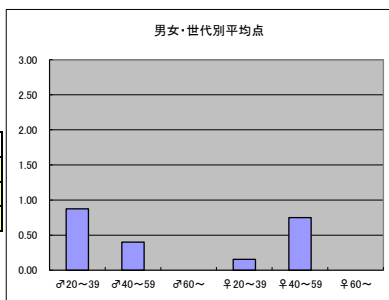
○放送日時 月～金 20:00～22:00

○評価

	♂20～39	♂40～59	♂60～	♀20～39	♀40～59	♀60～	合計
年代	m1	m2	m3	f1	f2	f3	
点数	14	6	0	2	9	0	31
人数	16	15	5	13	12	4	65
平均点	0.88	0.40	0.00	0.15	0.75	0.00	0.48

○主なコメント

- ・司会の反町さんの突込みが良い。



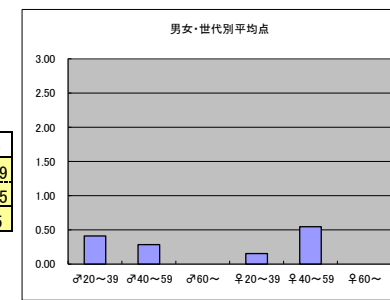
●平均点4位

BS日テレ「深層NEWS」

○放送日時 月～金 22:00～23:00

○評価

	♂20～39	♂40～59	♂60～	♀20～39	♀40～59	♀60～	合計
年代	m1	m2	m3	f1	f2	f3	
得点	7	4	0	2	6	0	19
人数	17	14	0	13	11	0	55
平均点	0.41	0.29	0.00	0.15	0.55	0.00	0.35



●平均点5位

BS-TBS「週間報道 Bizストリート」

○放送日時 土 21:00～22:00

○評価

	♂20～39	♂40～59	♂60～	♀20～39	♀40～59	♀60～	合計
年代	m1	m2	m3	f1	f2	f3	
点数	7	2	0	3	3	0	15
人数	17	12	4	13	9	4	59
平均点	0.41	0.17	0.00	0.23	0.33	0.00	0.25

