

優良放送番組推進会議 第89回アンケート調査結果

対象：民間放送局各社 15の旅番組  
調査日：2016年8月2日～8月8日

※ m1(男性20・30代) m2(男性40代・50代) m3(男性60代以上)  
※ f1(女性20・30代) f2(女性40代・50代) f3(女性60代以上)

回答者数	172 名		
回答数	1,254	男 645	女 609
平均点	0.87		

●全社集計			年代・性別 合計						合計	年代・性別 平均点						総平均	マイナス
			♂20～39	♂40～59	♂60～	♀20～39	♀40～59	♀60～		m1	m2	m3	f1	f2	f3		
放送局	番組名		m1	m2	m3	f1	f2	f3		m1	m2	m3	f1	f2	f3		
日本テレビ	火曜サプライズ	点数	5	6	0	16	17	2	46	0.28	0.35	0.00	0.67	1.21	0.50	0.59	
		人数	18	17	1	24	14	4	78								
テレビ朝日	世界の街道をゆく	点数	8	18	6	12	16	8	68	0.44	0.82	1.20	0.67	1.07	1.33	0.81	
		人数	18	22	5	18	15	6	84								
テレビ朝日	世界の車窓から	点数	28	36	9	27	34	10	144	1.12	1.38	1.29	1.13	1.55	1.43	1.30	
		人数	25	26	7	24	22	7	111								
日本テレビ	心に刻む風景	点数	2	4	0	3	10	3	22	0.14	0.24	0.00	0.21	1.00	1.00	0.37	
		人数	14	17	1	14	10	3	59								
テレビ朝日	朝だ！生です旅サラダ	点数	14	23	1	16	15	6	75	0.74	0.96	0.50	0.84	1.15	0.86	0.89	
		人数	19	24	2	19	13	7	84								
日本テレビ	ぶらり途中下車の旅	点数	23	37	7	24	29	13	133	1.05	1.37	1.17	0.92	1.45	1.30	1.20	
		人数	22	27	6	26	20	10	111								
フジテレビ	もしもツアーズ	点数	12	17	3	22	27	5	86	0.63	0.85	1.00	0.96	1.35	1.00	0.96	
		人数	19	20	3	23	20	5	90								
テレビ東京	土曜スペシャル	点数	5	8	1	3	12	3	32	0.31	0.44	0.50	0.19	0.92	1.00	0.47	
		人数	16	18	2	16	13	3	68								
日本テレビ	遠くへ行きたい	点数	7	16	7	6	18	4	58	0.44	0.84	1.17	0.38	1.29	0.80	0.76	
		人数	16	19	6	16	14	5	76								
テレビ朝日	極上！旅のススメ	点数	6	6	2	7	13	6	40	0.38	0.35	0.67	0.39	1.08	1.20	0.56	
		人数	16	17	3	18	12	5	71								
テレビ朝日	路線バスで寄り道の旅	点数	14	13	3	11	17	9	67	0.70	0.65	0.75	0.65	1.13	1.13	0.80	
		人数	20	20	4	17	15	8	84								
TBS	世界遺産	点数	19	31	5	20	31	9	115	1.06	1.24	1.25	0.87	1.72	1.50	1.22	
		人数	18	25	4	23	18	6	94								
テレビ東京	ドライブ A GO!GO!	点数	9	13	2	2	8	0	34	0.47	0.72	1.00	0.13	0.67	0.00	0.50	
		人数	19	18	2	15	12	2	68								
テレビ東京	モヤモヤさまぁ〜ず2	点数	32	33	3	39	26	3	136	1.19	1.32	1.50	1.30	1.24	1.50	1.27	
		人数	27	25	2	30	21	2	107								1
日本テレビ	夢の通り道	点数	8	4	0	12	13	2	39	0.47	0.24	0.00	0.63	1.00	1.00	0.57	
		人数	17	17	1	19	13	2	69								1

平均点順位

順位	放送局	番組名	平均点
1	テレビ朝日	世界の車窓から	1.30
2	テレビ東京	モヤモヤさまぁ〜ず2	1.27
3	TBS	世界遺産	1.22
4	日本テレビ	ぶらり途中下車の旅	1.20
5	フジテレビ	もしもツアーズ	0.96
6	テレビ朝日	朝だ！生です旅サラダ	0.89
7	テレビ朝日	世界の街道をゆく	0.81
8	テレビ朝日	路線バスで寄り道の旅	0.80
9	日本テレビ	遠くへ行きたい	0.76
10	日本テレビ	火曜サプライズ	0.59
11	日本テレビ	夢の通り道	0.57
12	テレビ朝日	極上！旅のススメ	0.56
13	テレビ東京	ドライブ A GO!GO!	0.50
14	テレビ東京	土曜スペシャル	0.47
15	日本テレビ	心に刻む風景	0.37

回答者数順位

順位	放送局	番組名	回答者数
1	テレビ朝日	世界の車窓から	111
1	日本テレビ	ぶらり途中下車の旅	111
3	テレビ東京	モヤモヤさまぁ〜ず2	107
4	TBS	世界遺産	94
5	フジテレビ	もしもツアーズ	90
6	テレビ朝日	世界の街道をゆく	84
6	テレビ朝日	朝だ！生です旅サラダ	84
6	テレビ朝日	路線バスで寄り道の旅	84
9	日本テレビ	火曜サプライズ	78
10	日本テレビ	遠くへ行きたい	76
11	テレビ朝日	極上！旅のススメ	71
12	日本テレビ	夢の通り道	69
13	テレビ東京	土曜スペシャル	68
13	テレビ東京	ドライブ A GO!GO!	68
15	日本テレビ	心に刻む風景	59

合計点数順位

順位	放送局	番組名	合計点
1	テレビ朝日	世界の車窓から	144
2	テレビ東京	モヤモヤさまぁ〜ず2	136
3	日本テレビ	ぶらり途中下車の旅	133
4	TBS	世界遺産	115
5	フジテレビ	もしもツアーズ	86
6	テレビ朝日	朝だ！生です旅サラダ	75
7	テレビ朝日	世界の街道をゆく	68
8	テレビ朝日	路線バスで寄り道の旅	67
9	日本テレビ	遠くへ行きたい	58
10	日本テレビ	火曜サプライズ	46
11	テレビ朝日	極上！旅のススメ	40
12	日本テレビ	夢の通り道	39
13	テレビ東京	ドライブ A GO!GO!	34
14	テレビ東京	土曜スペシャル	32
15	日本テレビ	心に刻む風景	22

男女・世代別 平均点 上位5番組

m1			
順位	放送局	番組名	平均点
1	テレビ東京	モヤモヤさまぁ〜ず2	1.19
2	テレビ朝日	世界の車窓から	1.12
3	TBS	世界遺産	1.06
4	日本テレビ	ぶらり途中下車の旅	1.05
5	テレビ朝日	朝だ！生です旅サラダ	0.74

m2			
順位	放送局	番組名	平均点
1	テレビ朝日	世界の車窓から	1.38
2	日本テレビ	ぶらり途中下車の旅	1.37
3	テレビ東京	モヤモヤさまぁ〜ず2	1.32
4	TBS	世界遺産	1.24
5	テレビ朝日	朝だ！生です旅サラダ	0.96

m3			
順位	放送局	番組名	平均点
1	テレビ東京	モヤモヤさまぁ〜ず2	1.50
2	テレビ朝日	世界の車窓から	1.29
3	TBS	世界遺産	1.25
4	テレビ朝日	世界の街道をゆく	1.20
5	日本テレビ	ぶらり途中下車の旅	1.17
5	日本テレビ	遠くへ行きたい	1.17

f1			
順位	放送局	番組名	平均点
1	テレビ東京	モヤモヤさまぁ〜ず2	1.30
2	テレビ朝日	世界の車窓から	1.13
3	フジテレビ	もしもツアーズ	0.96
4	日本テレビ	ぶらり途中下車の旅	0.92
5	TBS	世界遺産	0.87

f2			
順位	放送局	番組名	平均点
1	TBS	世界遺産	1.72
2	テレビ朝日	世界の車窓から	1.55
3	日本テレビ	ぶらり途中下車の旅	1.45
4	フジテレビ	もしもツアーズ	1.35
5	日本テレビ	遠くへ行きたい	1.29

f3			
順位	放送局	番組名	平均点
1	TBS	世界遺産	1.50
1	テレビ東京	モヤモヤさまぁ〜ず2	1.50
3	テレビ朝日	世界の車窓から	1.43
4	テレビ朝日	世界の街道をゆく	1.33
5	日本テレビ	ぶらり途中下車の旅	1.30

m平均			
順位	放送局	番組名	平均点
1	テレビ東京	モヤモヤさまぁ〜ず2	1.26
2	テレビ朝日	世界の車窓から	1.26
3	日本テレビ	ぶらり途中下車の旅	1.22
4	TBS	世界遺産	1.17
5	テレビ朝日	朝だ！生です旅サラダ	0.84

f平均			
順位	放送局	番組名	平均点
1	テレビ朝日	世界の車窓から	1.34
2	テレビ東京	モヤモヤさまぁ〜ず2	1.28
3	TBS	世界遺産	1.28
4	日本テレビ	ぶらり途中下車の旅	1.18
5	フジテレビ	もしもツアーズ	1.13

m1+f1平均			
順位	放送局	番組名	平均点
1	テレビ東京	モヤモヤさまぁ〜ず2	1.25
2	テレビ朝日	世界の車窓から	1.12
3	日本テレビ	ぶらり途中下車の旅	0.98
4	TBS	世界遺産	0.95
5	フジテレビ	もしもツアーズ	0.81

m2+f2平均			
順位	放送局	番組名	平均点
1	テレビ朝日	世界の車窓から	1.46
2	TBS	世界遺産	1.44
3	日本テレビ	ぶらり途中下車の旅	1.40
4	テレビ東京	モヤモヤさまぁ〜ず2	1.28
5	フジテレビ	もしもツアーズ	1.10

m3+f3平均			
順位	放送局	番組名	平均点
1	テレビ東京	モヤモヤさまぁ〜ず2	1.50
2	TBS	世界遺産	1.40
3	テレビ朝日	世界の車窓から	1.36
4	テレビ朝日	世界の街道をゆく	1.27
5	日本テレビ	ぶらり途中下車の旅	1.25

男女・世代別 回答者数 上位5番組

m1			
順位	放送局	番組名	人数
1	テレビ東京	モヤモヤさまぁ〜ず2	27
2	テレビ朝日	世界の車窓から	25
3	日本テレビ	ぶらり途中下車の旅	22
4	テレビ朝日	路線バスで寄り道の旅	20
5	テレビ朝日	朝だ！生です旅サラダ	19
5	フジテレビ	もしもツアーズ	19
5	テレビ東京	ドライブ A GO!GO!	19

m2			
順位	放送局	番組名	人数
1	日本テレビ	ぶらり途中下車の旅	27
2	テレビ朝日	世界の車窓から	26
3	TBS	世界遺産	25
3	テレビ東京	モヤモヤさまぁ〜ず2	25
5	テレビ朝日	朝だ！生です旅サラダ	24

m3			
順位	放送局	番組名	人数
1	テレビ朝日	世界の車窓から	7
2	日本テレビ	ぶらり途中下車の旅	6
2	日本テレビ	遠くへ行きたい	6
4	テレビ朝日	世界の街道をゆく	5
5	テレビ朝日	路線バスで寄り道の旅	4
5	TBS	世界遺産	4

f1			
順位	放送局	番組名	人数
1	テレビ東京	モヤモヤさまぁ〜ず2	30
2	日本テレビ	ぶらり途中下車の旅	26
3	日本テレビ	火曜サプライズ	24
3	テレビ朝日	世界の車窓から	24
5	フジテレビ	もしもツアーズ	23
5	TBS	世界遺産	23

f2			
順位	放送局	番組名	人数
1	テレビ朝日	世界の車窓から	22
2	テレビ東京	モヤモヤさまぁ〜ず2	21
3	日本テレビ	ぶらり途中下車の旅	20
3	フジテレビ	もしもツアーズ	20
5	TBS	世界遺産	18

f3			
順位	放送局	番組名	人数
1	日本テレビ	ぶらり途中下車の旅	10
2	テレビ朝日	路線バスで寄り道の旅	8
3	テレビ朝日	世界の車窓から	7
3	テレビ朝日	朝だ！生です旅サラダ	7
5	テレビ朝日	世界の街道をゆく	6
5	TBS	世界遺産	6

m合計			
順位	放送局	番組名	人数
1	テレビ朝日	世界の車窓から	58
2	日本テレビ	ぶらり途中下車の旅	55
3	テレビ東京	モヤモヤさまぁ〜ず2	54
4	TBS	世界遺産	47
5	テレビ朝日	世界の街道をゆく	45
5	テレビ朝日	朝だ！生です旅サラダ	45

f合計			
順位	放送局	番組名	人数
1	日本テレビ	ぶらり途中下車の旅	56
2	テレビ朝日	世界の車窓から	53
2	テレビ東京	モヤモヤさまぁ〜ず2	53
4	フジテレビ	もしもツアーズ	48
5	TBS	世界遺産	47

m1+f1合計			
順位	放送局	番組名	人数
1	テレビ東京	モヤモヤさまぁ〜ず2	57
2	テレビ朝日	世界の車窓から	49
3	日本テレビ	ぶらり途中下車の旅	48
4	日本テレビ	火曜サプライズ	42
4	フジテレビ	もしもツアーズ	42

m2+f2合計			
順位	放送局	番組名	人数
1	テレビ朝日	世界の車窓から	48
2	日本テレビ	ぶらり途中下車の旅	47
3	テレビ東京	モヤモヤさまぁ〜ず2	46
4	TBS	世界遺産	43
5	フジテレビ	もしもツアーズ	40

m3+f3合計			
順位	放送局	番組名	人数
1	日本テレビ	ぶらり途中下車の旅	16
2	テレビ朝日	世界の車窓から	14
3	テレビ朝日	路線バスで寄り道の旅	12
4	テレビ朝日	世界の街道をゆく	11
4	日本テレビ	遠くへ行きたい	11

●平均点1位  
テレビ朝日「世界の車窓から」

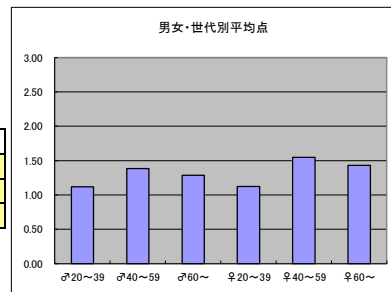
○放送日時 8/2(火)～8/8(月)23:10-23:15※土日除く

○評価

	♂20～39	♂40～59	♂60～	♀20～39	♀40～59	♀60～	合計
年代	m1	m2	m3	f1	f2	f3	
点数	28	36	9	27	34	10	144
人数	25	26	7	24	22	7	111
平均点	1.12	1.38	1.29	1.13	1.55	1.43	1.30

○主なコメント

- ・このテーマ音楽を聴くと旅に出たくなる。
- ・車窓の景色のみならず「人」の表情も良い



●平均点2位  
テレビ東京「モヤモヤさまぁ～ず2」

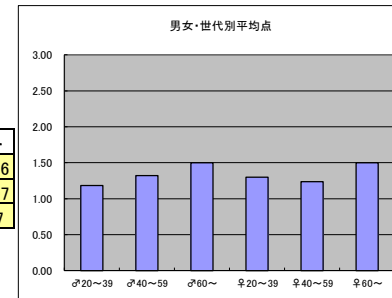
○放送日時 8/7(日)18:30-19:54

○評価

	♂20～39	♂40～59	♂60～	♀20～39	♀40～59	♀60～	合計
年代	m1	m2	m3	f1	f2	f3	
点数	32	33	3	39	26	3	136
人数	27	25	2	30	21	2	107
平均点	1.19	1.32	1.50	1.30	1.24	1.50	1.27

○主なコメント

- ・MCの独特な感性がおもしろい。



●平均点3位  
TBS「世界遺産」

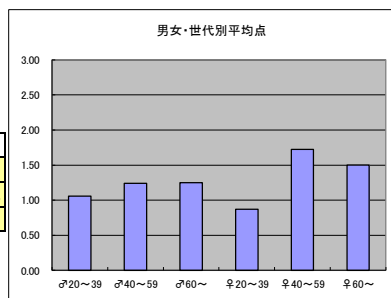
○放送日時 8/7(日)18:00-18:30

○評価

	♂20～39	♂40～59	♂60～	♀20～39	♀40～59	♀60～	合計
年代	m1	m2	m3	f1	f2	f3	
点数	19	31	5	20	31	9	115
人数	18	25	4	23	18	6	94
平均点	1.06	1.24	1.25	0.87	1.72	1.50	1.22

○主なコメント

- ・映像美にひきこまれる安定した番組



●平均点4位  
日本テレビ「ぶらり途中下車の旅」

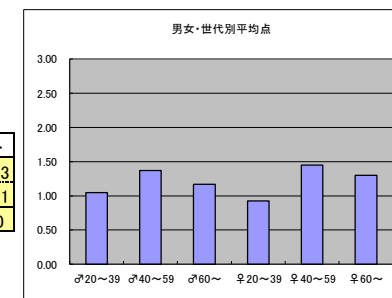
○放送日時 8/6(土)9:25-10:30

○評価

	♂20～39	♂40～59	♂60～	♀20～39	♀40～59	♀60～	合計
年代	m1	m2	m3	f1	f2	f3	
得点	23	37	7	24	29	13	133
人数	22	27	6	26	20	10	111
平均点	1.05	1.37	1.17	0.92	1.45	1.30	1.20

○主なコメント

- ・安心感がある。



●平均点5位  
フジテレビ「もしもツアーズ」

○放送日時 8/6(土)18:30-19:00

○評価

	♂20～39	♂40～59	♂60～	♀20～39	♀40～59	♀60～	合計
年代	m1	m2	m3	f1	f2	f3	
点数	12	17	3	22	27	5	86
人数	19	20	3	23	20	5	90
平均点	0.63	0.85	1.00	0.96	1.35	1.00	0.96

○主なコメント

- ・家族向けの旅先を紹介してくれるところが気に入っている。

