

優良放送番組推進会議 第85回アンケート調査結果

対象：日本放送協会・民間放送局各社 29の報道番組
調査日：2016年4月6日～4月12日

※ m1(男性20・30代) m2(男性40代・50代) m3(男性60代以上)
※ f1(女性20・30代) f2(女性40代・50代) f3(女性60代以上)

回答者数	167 名			
回答数	2,749	男 1,545	女 1,204	
平均点	0.95			

●全社集計		年代・性別 合計						年代・性別 平均点						総平均	マイナス		
		♂20~39	♂40~59	♂60~	♀20~39	♀40~59	♀60~	♂20~39	♂40~59	♂60~	♀20~39	♀40~59	♀60~				
放送局	番組名	点数	m1	m2	m3	f1	f2	f3	合計	m1	m2	m3	f1	f2	f3		
NHK	おはよう日本	37	56	13	36	34	5	181	1.61	1.65	1.18	1.44	1.70	0.83	1.52		
		人数	23	34	11	25	20	6	119								
日本テレビ	Oha4 NEWS Live	13	13	2	12	10	1	51	0.72	0.50	0.67	0.60	0.91	0.50	0.64		1
		人数	18	26	3	20	11	2	80								
TBS	はやドキ!	9	4	0	9	2	0	24	0.50	0.17	0.00	0.47	0.20	0.00	0.32		
		人数	18	24	3	19	10	2	76								
フジテレビ	めざましテレビアキア	10	9	0	8	6	1	34	0.56	0.36	0.00	0.40	0.46	0.50	0.42		1
		人数	18	25	3	20	13	2	81								
テレビ朝日	グッド! モーニング	17	23	2	16	16	0	74	0.89	0.82	0.50	0.76	1.14	0.00	0.84		1
		人数	19	28	4	21	14	2	88								
フジテレビ	めざましテレビ	32	38	1	35	14	2	122	1.28	1.27	0.25	1.17	0.82	0.50	1.11		5
		人数	25	30	4	30	17	4	110								
TBS	あさチャン!	18	22	0	13	13	3	69	0.86	0.81	0.00	0.62	0.87	0.75	0.76		1
		人数	21	27	3	21	15	4	91								
日本テレビ	ZIP!	30	44	0	42	22	5	143	1.20	1.42	0.00	1.31	1.29	0.83	1.25		2
		人数	25	31	3	32	17	6	114								
NHK	NHKニュース7	29	40	11	35	24	6	145	1.38	1.43	1.10	1.40	1.50	0.86	1.36		
		人数	21	28	10	25	16	7	107								
NHK	ニュースウォッチ9	37	54	14	38	33	6	182	1.48	1.80	1.56	1.46	1.74	0.86	1.57		
		人数	25	30	9	26	19	7	116								
NHK	クローズアップ現代+	32	34	10	25	24	3	128	1.39	1.21	1.11	1.04	1.50	1.00	1.24		2
		人数	23	28	9	24	16	3	103								
テレビ朝日	報道station	43	35	11	28	18	6	141	1.54	1.13	1.10	1.08	0.95	1.00	1.18		8
		人数	28	31	10	26	19	6	120								
TBS	NEWS23	28	34	5	17	11	4	99	1.17	1.06	1.25	0.77	0.79	0.80	0.98		3
		人数	24	32	4	22	14	5	101								
テレビ東京	ワールドビジネスサテライト	59	48	8	41	27	4	187	1.97	1.55	1.33	1.52	1.59	0.67	1.60		
		人数	30	31	6	27	17	6	117								
フジテレビ	ユアタイム～あなたの時間～	7	9	0	6	1	0	23	0.39	0.39	0.00	0.33	0.10	0.00	0.31		1
		人数	18	23	3	18	10	3	75								
日本テレビ	NEWS ZERO	34	44	2	26	20	5	131	1.31	1.26	0.50	1.00	1.05	0.71	1.12		1
		人数	26	35	4	26	19	7	117								
NHK	ニュースチェック11	13	15	2	12	5	1	48	0.76	0.65	0.50	0.60	0.50	0.33	0.62		2
		人数	17	23	4	20	10	3	77								
日本テレビ	ズームイン!!サタデー	17	21	4	20	15	3	80	0.94	0.84	1.00	0.87	1.00	1.00	0.91		1
		人数	18	25	4	23	15	3	88								
フジテレビ	めざましどようび	14	17	1	23	5	2	62	0.70	0.68	0.25	0.88	0.42	0.67	0.69		1
		人数	20	25	4	26	12	3	90								
日本テレビ	ウェークアップ! ぶらす	12	20	1	11	3	2	49	0.60	0.83	0.25	0.58	0.30	0.67	0.61		
		人数	20	24	4	19	10	3	80								
NHK	週刊ニュース 深読み	19	22	5	15	18	1	80	0.95	0.88	1.25	0.75	1.29	0.33	0.93		1
		人数	20	25	4	20	14	3	86								
フジテレビ	みんなのニュースWEEKEND	9	9	2	9	5	0	34	0.53	0.39	0.67	0.45	0.45	0.00	0.44		
		人数	17	23	3	20	11	3	77								
TBS	報道特集	14	21	4	10	6	3	58	0.82	0.84	1.00	0.53	0.50	0.75	0.72		1
		人数	17	25	4	19	12	4	81								
日本テレビ	シューイチ	31	27	8	38	23	6	133	1.29	1.00	1.14	1.19	1.35	0.75	1.16		
		人数	24	27	7	32	17	8	115								
TBS	サンデーモーニング	33	37	7	25	19	3	124	1.43	1.32	1.17	0.96	1.12	1.00	1.20		6
		人数	23	28	6	26	17	3	103								
フジテレビ	新報道2001	10	15	2	10	4	0	41	0.53	0.63	0.50	0.48	0.40	0.00	0.51		
		人数	19	24	4	21	10	3	81								
テレビ朝日	報道ステーションSUNDAY	16	19	2	17	6	0	60	0.84	0.70	0.67	0.77	0.50	0.00	0.70		
		人数	19	27	3	22	12	3	86								
NHK	これでわかった!世界のいま	4	7	0	7	6	0	24	0.25	0.30	0.00	0.37	0.55	0.00	0.32		1
		人数	16	23	3	19	11	2	74								
日本テレビ	真相報道バンキシャ!	14	23	2	23	21	1	84	0.70	0.82	0.50	1.00	1.17	0.33	0.88		3
		人数	20	28	4	23	18	3	96								

平均点順位

順位	放送局	番組名	平均点
1	テレビ東京	ワールドビジネスサテライト	1.60
2	NHK	ニュースウォッチ9	1.57
3	NHK	おはよう日本	1.52
4	NHK	NHKニュース7	1.36
5	日本テレビ	ZIP!	1.25
6	NHK	クローズアップ現代+	1.24
7	TBS	サンデーモーニング	1.20
8	テレビ朝日	報道station	1.18
9	日本テレビ	シューイチ	1.16
10	日本テレビ	NEWS ZERO	1.12
11	フジテレビ	めざましテレビ	1.11
12	TBS	NEWS23	0.98
13	NHK	週刊ニュース 深読み	0.93
14	日本テレビ	ズームイン!!サタデー	0.91
15	日本テレビ	真相報道バンキシャ!	0.88
16	テレビ朝日	グッド! モーニング	0.84
17	TBS	あさチャン!	0.76
18	TBS	報道特集	0.72
19	テレビ朝日	報道ステーションSUNDAY	0.70
20	フジテレビ	めざましどようび	0.69
21	日本テレビ	Oha!4 NEWS Live	0.64
22	NHK	ニュースチェック11	0.62
23	日本テレビ	ウエークアップ! ぶらす	0.61
24	フジテレビ	新報道2001	0.51
25	フジテレビ	みんなのニュースWEEKEND	0.44
26	フジテレビ	めざましテレビアクア	0.42
27	NHK	これでわかった!世界のいま	0.32
28	TBS	はやドキ!	0.32
29	フジテレビ	ユアタイム～あなたの時間～	0.31

回答者数順位

順位	放送局	番組名	回答者数
1	テレビ朝日	報道station	120
2	NHK	おはよう日本	119
3	テレビ東京	ワールドビジネスサテライト	117
3	日本テレビ	NEWS ZERO	117
5	NHK	ニュースウォッチ9	116
6	日本テレビ	シューイチ	115
7	日本テレビ	ZIP!	114
8	フジテレビ	めざましテレビ	110
9	NHK	NHKニュース7	107
10	NHK	クローズアップ現代+	103
10	TBS	サンデーモーニング	103
12	TBS	NEWS23	101
13	日本テレビ	真相報道バンキシャ!	96
14	TBS	あさチャン!	91
15	フジテレビ	めざましどようび	90
16	テレビ朝日	グッド! モーニング	88
16	日本テレビ	ズームイン!!サタデー	88
18	NHK	週刊ニュース 深読み	86
18	テレビ朝日	報道ステーションSUNDAY	86
20	フジテレビ	めざましテレビアクア	81
20	TBS	報道特集	81
20	フジテレビ	新報道2001	81
23	日本テレビ	Oha!4 NEWS Live	80
23	日本テレビ	ウエークアップ! ぶらす	80
25	NHK	ニュースチェック11	77
25	フジテレビ	みんなのニュースWEEKEND	77
27	TBS	はやドキ!	76
28	フジテレビ	ユアタイム～あなたの時間～	75
29	NHK	これでわかった!世界のいま	74

合計点数順位

順位	放送局	番組名	合計点
1	テレビ東京	ワールドビジネスサテライト	187
2	NHK	ニュースウォッチ9	182
3	NHK	おはよう日本	181
4	NHK	NHKニュース7	145
5	日本テレビ	ZIP!	143
6	テレビ朝日	報道station	141
7	日本テレビ	シューイチ	133
8	日本テレビ	NEWS ZERO	131
9	NHK	クローズアップ現代+	128
10	TBS	サンデーモーニング	124
11	フジテレビ	めざましテレビ	122
12	TBS	NEWS23	99
13	日本テレビ	真相報道バンキシャ!	84
14	日本テレビ	ズームイン!!サタデー	80
14	NHK	週刊ニュース 深読み	80
16	テレビ朝日	グッド! モーニング	74
17	TBS	あさチャン!	69
18	フジテレビ	めざましどようび	62
19	テレビ朝日	報道ステーションSUNDAY	60
20	TBS	報道特集	58
21	日本テレビ	Oha!4 NEWS Live	51
22	日本テレビ	ウエークアップ! ぶらす	49
23	NHK	ニュースチェック11	48
24	フジテレビ	新報道2001	41
25	フジテレビ	めざましテレビアクア	34
25	フジテレビ	みんなのニュースWEEKEND	34
27	TBS	はやドキ!	24
27	NHK	これでわかった!世界のいま	24
29	フジテレビ	ユアタイム～あなたの時間～	23

男女・世代別 平均点 上位5番組

m1			
順位	放送局	番組名	平均点
1	テレビ東京	ワールドビジネスサテライト	1.97
2	NHK	おはよう日本	1.61
3	テレビ朝日	報道station	1.54
4	NHK	ニュースウォッチ9	1.48
5	TBS	サンデーモーニング	1.43

m2			
順位	放送局	番組名	平均点
1	NHK	ニュースウォッチ9	1.80
2	NHK	おはよう日本	1.65
3	テレビ東京	ワールドビジネスサテライト	1.55
4	NHK	NHKニュース7	1.43
5	日本テレビ	ZIP!	1.42

m3			
順位	放送局	番組名	平均点
1	NHK	ニュースウォッチ9	1.56
2	テレビ東京	ワールドビジネスサテライト	1.33
3	TBS	NEWS23	1.25
3	NHK	週刊ニュース 深読み	1.25
5	NHK	おはよう日本	1.18

f1			
順位	放送局	番組名	平均点
1	テレビ東京	ワールドビジネスサテライト	1.52
2	NHK	ニュースウォッチ9	1.46
3	NHK	おはよう日本	1.44
4	NHK	NHKニュース7	1.40
5	日本テレビ	ZIP!	1.31

f2			
順位	放送局	番組名	平均点
1	NHK	ニュースウォッチ9	1.74
2	NHK	おはよう日本	1.70
3	テレビ東京	ワールドビジネスサテライト	1.59
4	NHK	NHKニュース7	1.50
4	NHK	クロースアップ現代+	1.50

f3			
順位	放送局	番組名	平均点
1	NHK	クロースアップ現代+	1.00
1	テレビ朝日	報道station	1.00
1	日本テレビ	ズームイン!!サタデー	1.00
1	TBS	サンデーモーニング	1.00
5	NHK	NHKニュース7	0.86
5	NHK	ニュースウォッチ9	0.86

m平均			
順位	放送局	番組名	平均点
1	テレビ東京	ワールドビジネスサテライト	1.72
2	NHK	ニュースウォッチ9	1.64
3	NHK	おはよう日本	1.56
4	NHK	NHKニュース7	1.36
5	TBS	サンデーモーニング	1.35

f平均			
順位	放送局	番組名	平均点
1	NHK	ニュースウォッチ9	1.48
2	NHK	おはよう日本	1.47
3	テレビ東京	ワールドビジネスサテライト	1.44
4	NHK	NHKニュース7	1.35
5	日本テレビ	ZIP!	1.25

m1+f1平均			
順位	放送局	番組名	平均点
1	テレビ東京	ワールドビジネスサテライト	1.75
2	NHK	おはよう日本	1.52
3	NHK	ニュースウォッチ9	1.47
4	NHK	NHKニュース7	1.39
5	テレビ朝日	報道station	1.31

m2+f2平均			
順位	放送局	番組名	平均点
1	NHK	ニュースウォッチ9	1.78
2	NHK	おはよう日本	1.67
3	テレビ東京	ワールドビジネスサテライト	1.56
4	NHK	NHKニュース7	1.45
5	日本テレビ	ZIP!	1.38

m3+f3平均			
順位	放送局	番組名	平均点
1	NHK	ニュースウォッチ9	1.25
2	TBS	サンデーモーニング	1.11
3	NHK	クロースアップ現代+	1.08
4	テレビ朝日	報道station	1.06
5	NHK	おはよう日本	1.06

男女・世代別 回答者数 上位5番組

m1			
順位	放送局	番組名	人数
1	テレビ東京	ワールドビジネスサテライト	30
2	テレビ朝日	報道station	28
3	日本テレビ	NEWS ZERO	26
4	フジテレビ	めざましテレビ	25
4	日本テレビ	ZIP!	25
4	NHK	ニュースウォッチ9	25

m2			
順位	放送局	番組名	人数
1	日本テレビ	NEWS ZERO	35
2	NHK	おはよう日本	34
3	TBS	NEWS23	32
4	日本テレビ	ZIP!	31
4	テレビ朝日	報道station	31
4	テレビ東京	ワールドビジネスサテライト	31

m3			
順位	放送局	番組名	人数
1	NHK	おはよう日本	11
2	NHK	NHKニュース7	10
2	テレビ朝日	報道station	10
4	NHK	ニュースウォッチ9	9
4	NHK	クロースアップ現代+	9

f1			
順位	放送局	番組名	人数
1	日本テレビ	ZIP!	32
1	日本テレビ	シューイチ	32
3	フジテレビ	めざましテレビ	30
4	テレビ東京	ワールドビジネスサテライト	27
5	NHK	ニュースウォッチ9	26
5	テレビ朝日	報道station	26
5	日本テレビ	NEWS ZERO	26
5	フジテレビ	めざましどようび	26

f2			
順位	放送局	番組名	人数
1	NHK	おはよう日本	20
2	NHK	ニュースウォッチ9	19
2	テレビ朝日	報道station	19
2	日本テレビ	NEWS ZERO	19
5	日本テレビ	真相報道バンキシャ!	18
6	フジテレビ	めざましテレビ	17
6	日本テレビ	ZIP!	17
6	テレビ東京	ワールドビジネスサテライト	17

f3			
順位	放送局	番組名	人数
1	日本テレビ	シューイチ	8
2	NHK	NHKニュース7	7
2	NHK	ニュースウォッチ9	7
2	日本テレビ	NEWS ZERO	7
5	NHK	おはよう日本	6
5	日本テレビ	ZIP!	6
5	テレビ朝日	報道station	6
5	テレビ東京	ワールドビジネスサテライト	6

m合計			
順位	放送局	番組名	人数
1	テレビ朝日	報道station	69
2	NHK	おはよう日本	68
3	テレビ東京	ワールドビジネスサテライト	67
4	日本テレビ	NEWS ZERO	65
5	NHK	ニュースウォッチ9	64

f合計			
順位	放送局	番組名	人数
1	日本テレビ	シューイチ	57
2	日本テレビ	ZIP!	55
3	NHK	ニュースウォッチ9	52
3	日本テレビ	NEWS ZERO	52
5	NHK	おはよう日本	51
5	フジテレビ	めざましテレビ	51
5	テレビ朝日	報道station	51

m1+f1合計			
順位	放送局	番組名	人数
1	日本テレビ	ZIP!	57
1	テレビ東京	ワールドビジネスサテライト	57
3	日本テレビ	シューイチ	56
4	フジテレビ	めざましテレビ	55
5	テレビ朝日	報道station	54

m2+f2合計			
順位	放送局	番組名	人数
1	NHK	おはよう日本	54
1	日本テレビ	NEWS ZERO	54
3	テレビ朝日	報道station	50
4	NHK	ニュースウォッチ9	49
5	日本テレビ	ZIP!	48

m3+f3合計			
順位	放送局	番組名	人数
1	NHK	おはよう日本	17
1	NHK	NHKニュース7	17
3	NHK	ニュースウォッチ9	16
3	テレビ朝日	報道station	16
5	日本テレビ	シューイチ	15

●平均点1位
テレビ東京「ワールドビジネスサテライト」

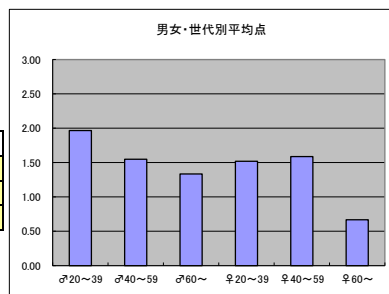
○放送日時 月～金23:00～23:58

○評価

	♂20～39	♂40～59	♂60～	♀20～39	♀40～59	♀60～	合計
年代	m1	m2	m3	f1	f2	f3	
点数	59	48	8	41	27	4	187
人数	30	31	6	27	17	6	117
平均点	1.97	1.55	1.33	1.52	1.59	0.67	1.60

○主なコメント

- ・業界状況や時事をまとめて学べる、有益な番組
- ・同じ時間帯に類似の番組がなく、特徴がある



●平均点2位
NHK「ニュースウォッチ9」

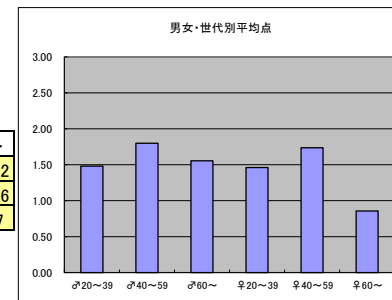
○放送日時 月～金21:00～22:00

○評価

	♂20～39	♂40～59	♂60～	♀20～39	♀40～59	♀60～	合計
年代	m1	m2	m3	f1	f2	f3	
点数	37	54	14	38	33	6	182
人数	25	30	9	26	19	7	116
平均点	1.48	1.80	1.56	1.46	1.74	0.86	1.57

○主なコメント

- ・一日のまとめとして見ている
- ・スポーツもいち早く結果を知ることができる



●平均点3位
NHK「おはよう日本」

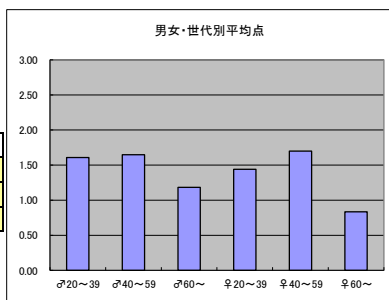
○放送日時 月～金 4:30～8:00 土6:00～7:30 日7:00～7:45

○評価

	♂20～39	♂40～59	♂60～	♀20～39	♀40～59	♀60～	合計
年代	m1	m2	m3	f1	f2	f3	
点数	37	56	13	36	34	5	181
人数	23	34	11	25	20	6	119
平均点	1.61	1.65	1.18	1.44	1.70	0.83	1.52

○主なコメント

- ・さわやかな雰囲気が朝にちょうどいい
- ・「まちかど情報局」というコーナーが役に立っておもしろい



●平均点4位
NHK「NHKニュース7」

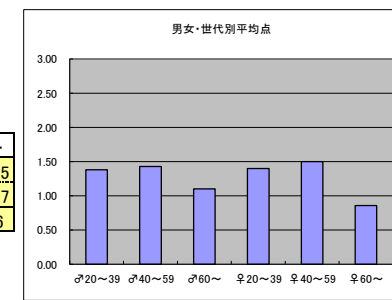
○放送日時 月～日19:00～19:30

○評価

	♂20～39	♂40～59	♂60～	♀20～39	♀40～59	♀60～	合計
年代	m1	m2	m3	f1	f2	f3	
得点	29	40	11	35	24	6	145
人数	21	28	10	25	16	7	107
平均点	1.38	1.43	1.10	1.40	1.50	0.86	1.36

○主なコメント

- ・その日のニュースがまとまっていてわかりやすい



●平均点5位
日本テレビ「ZIP!」

○放送日時 月～金5:50～8:00

○評価

	♂20～39	♂40～59	♂60～	♀20～39	♀40～59	♀60～	合計
年代	m1	m2	m3	f1	f2	f3	
点数	30	44	0	42	22	5	143
人数	25	31	3	32	17	6	114
平均点	1.20	1.42	0.00	1.31	1.29	0.83	1.25

○主なコメント

- ・ニュースだけではなくバラエティ豊かな内容で、飽きがこない

