

優良放送番組推進会議 第85回アンケート調査結果

対象：日本放送協会・民間放送局各社 9の報道番組
調査日：2016年4月6日～4月12日

※ m1(男性20・30代) m2(男性40代・50代) m3(男性60代以上)
※ f1(女性20・30代) f2(女性40代・50代) f3(女性60代以上)

回答者数	88 名		
回答数	518	男 294	女 224
平均点	0.46		

●全社集計

放送局	番組名		年代・性別 合計						合計	年代・性別 平均点						総平均	マイナス
			♂20～39	♂40～59	♂60～	♀20～39	♀40～59	♀60～		♂20～39	♂40～59	♂60～	♀20～39	♀40～59	♀60～		
			m1	m2	m3	f1	f2	f3		m1	m2	m3	f1	f2	f3		
NHK BS1	キャッチ！世界の視点	点数	8	4	0	5	2	1	20	0.57	0.29	0.00	0.38	0.25	0.33	0.36	
		人数	14	14	3	13	8	3	55								
NHK BS1	国際報道2016	点数	12	5	0	9	7	1	34	0.71	0.33	0.00	0.69	0.70	0.33	0.56	
		人数	17	15	3	13	10	3	61								
BS-TBS	土曜ニュースまるわかり！	点数	6	5	3	5	3	1	23	0.43	0.36	1.00	0.38	0.33	0.33	0.41	
		人数	14	14	3	13	9	3	56								
BS-TBS	週間報道 Bizストリート	点数	7	3	0	5	1	0	16	0.50	0.21	0.00	0.38	0.13	0.00	0.29	
		人数	14	14	3	13	8	3	55								
BS 朝日	いま世界は	点数	5	5	0	6	2	0	18	0.38	0.36	0.00	0.46	0.25	0.00	0.33	
		人数	13	14	3	13	8	3	54								
BS-TBS	週刊報道 LIFE	点数	4	3	0	4	1	0	12	0.29	0.21	0.00	0.31	0.13	0.00	0.22	
		人数	14	14	3	13	8	3	55								
BS日テレ	深層NEWS	点数	9	8	0	12	2	0	31	0.56	0.53	0.00	0.80	0.25	0.00	0.52	
		人数	16	15	3	15	8	3	60								
BSフジ	BSフジLIVE プライムニュース	点数	17	15	1	11	2	0	46	1.06	1.00	0.25	0.85	0.25	0.00	0.78	
		人数	16	15	4	13	8	3	59								
BSジャパン	BSニュース 日経プラス10	点数	11	12	0	9	5	1	38	0.73	0.67	0.00	0.69	0.45	0.33	0.60	
		人数	15	18	3	13	11	3	63								

平均点順位

順位	放送局	番組名	平均点
1	BSフジ	BSフジLIVE プライムニュース	0.78
2	BSジャパン	BSニュース 日経プラス10	0.60
3	NHK BS1	国際報道2016	0.56
4	BS日テレ	深層NEWS	0.52
5	BS-TBS	土曜ニュースまるわかり!	0.41
6	NHK BS1	キャッチ!世界の視点	0.36
7	BS朝日	いま世界は	0.33
8	BS-TBS	週間報道 Bizストリート	0.29
9	BS-TBS	週刊報道 LIFE	0.22

回答者数順位

順位	放送局	番組名	回答者数
1	BSジャパン	BSニュース 日経プラス10	63
2	NHK BS1	国際報道2016	61
3	BS日テレ	深層NEWS	60
4	BSフジ	BSフジLIVE プライムニュース	59
5	BS-TBS	土曜ニュースまるわかり!	56
6	NHK BS1	キャッチ!世界の視点	55
6	BS-TBS	週間報道 Bizストリート	55
6	BS-TBS	週刊報道 LIFE	55
9	BS朝日	いま世界は	54

合計点数順位

順位	放送局	番組名	合計点
1	BSフジ	BSフジLIVE プライムニュース	46
2	BSジャパン	BSニュース 日経プラス10	38
3	NHK BS1	国際報道2016	34
4	BS日テレ	深層NEWS	31
5	BS-TBS	土曜ニュースまるわかり!	23
6	NHK BS1	キャッチ!世界の視点	20
7	BS朝日	いま世界は	18
8	BS-TBS	週間報道 Bizストリート	16
9	BS-TBS	週刊報道 LIFE	12

男女・世代別 平均点 上位5番組

m1			
順位	放送局	番組名	平均点
1	BSフジ	BSフジLIVE プライムニュース	1.06
2	BSジャパン	BSニュース 日経プラス10	0.73
3	NHK BS1	国際報道2016	0.71
4	NHK BS1	キャッチ！世界の視点	0.57
5	BS日テレ	深層NEWS	0.56

m2			
順位	放送局	番組名	平均点
1	BSフジ	BSフジLIVE プライムニュース	1.00
2	BSジャパン	BSニュース 日経プラス10	0.67
3	BS日テレ	深層NEWS	0.53
4	BS-TBS	土曜ニュースまるわかり！	0.36
4	BS朝日	いま世界は	0.36

m3			
順位	放送局	番組名	平均点
1	BS-TBS	土曜ニュースまるわかり！	1.00
2	BSフジ	BSフジLIVE プライムニュース	0.25

f1			
順位	放送局	番組名	平均点
1	BSフジ	BSフジLIVE プライムニュース	0.85
2	BS日テレ	深層NEWS	0.80
3	NHK BS1	国際報道2016	0.69
3	BSジャパン	BSニュース 日経プラス10	0.69
5	BS朝日	いま世界は	0.46

f2			
順位	放送局	番組名	平均点
1	NHK BS1	国際報道2016	0.70
2	BSジャパン	BSニュース 日経プラス10	0.45
3	BS-TBS	土曜ニュースまるわかり！	0.33
4	NHK BS1	キャッチ！世界の視点	0.25
4	BS朝日	いま世界は	0.25
4	BS日テレ	深層NEWS	0.25
4	BSフジ	BSフジLIVE プライムニュース	0.25

f3			
順位	放送局	番組名	平均点
1	NHK BS1	キャッチ！世界の視点	0.33
1	NHK BS1	国際報道2016	0.33
1	BS-TBS	土曜ニュースまるわかり！	0.33
1	BSジャパン	BSニュース 日経プラス10	0.33

m平均			
順位	放送局	番組名	平均点
1	BSフジ	BSフジLIVE プライムニュース	0.94
2	BSジャパン	BSニュース 日経プラス10	0.64
3	BS日テレ	深層NEWS	0.50
4	NHK BS1	国際報道2016	0.49
5	BS-TBS	土曜ニュースまるわかり！	0.45

f平均			
順位	放送局	番組名	平均点
1	NHK BS1	国際報道2016	0.65
2	BSジャパン	BSニュース 日経プラス10	0.56
3	BSフジ	BSフジLIVE プライムニュース	0.54
4	BS日テレ	深層NEWS	0.54
5	BS-TBS	土曜ニュースまるわかり！	0.36

m1+f1平均			
順位	放送局	番組名	平均点
1	BSフジ	BSフジLIVE プライムニュース	0.97
2	BSジャパン	BSニュース 日経プラス10	0.71
3	NHK BS1	国際報道2016	0.70
4	BS日テレ	深層NEWS	0.68
5	NHK BS1	キャッチ！世界の視点	0.48

m2+f2平均			
順位	放送局	番組名	平均点
1	BSフジ	BSフジLIVE プライムニュース	0.74
2	BSジャパン	BSニュース 日経プラス10	0.59
3	NHK BS1	国際報道2016	0.48
4	BS日テレ	深層NEWS	0.43
5	BS-TBS	土曜ニュースまるわかり！	0.35

m3+f3平均			
順位	放送局	番組名	平均点
1	BS-TBS	土曜ニュースまるわかり！	0.67
2	NHK BS1	キャッチ！世界の視点	0.17
2	NHK BS1	国際報道2016	0.17
2	BSジャパン	BSニュース 日経プラス10	0.17
5	BSフジ	BSフジLIVE プライムニュース	0.14

男女・世代別 回答者数 上位5番組

m1			
順位	放送局	番組名	人数
1	NHK BS1	国際報道2016	17
2	BS日テレ	深層NEWS	16
2	BSフジ	BSフジLIVE プライムニュース	16
4	BSジャパン	BSニュース 日経プラス10	15
5	NHK BS1	キャッチ！世界の視点	14
5	BS-TBS	土曜ニュースまるわかり！	14
5	BS-TBS	週間報道 Bizストリート	14
5	BS-TBS	週刊報道 LIFE	14

m2			
順位	放送局	番組名	人数
1	BSジャパン	BSニュース 日経プラス10	18
2	NHK BS1	国際報道2016	15
2	BS日テレ	深層NEWS	15
2	BSフジ	BSフジLIVE プライムニュース	15
5	NHK BS1	キャッチ！世界の視点	14
5	BS-TBS	土曜ニュースまるわかり！	14
5	BS-TBS	週間報道 Bizストリート	14
5	BS朝日	いま世界は	14
5	BS-TBS	週刊報道 LIFE	14

m3			
順位	放送局	番組名	人数
1	BSフジ	BSフジLIVE プライムニュース	4
2	NHK BS1	キャッチ！世界の視点	3
2	NHK BS1	国際報道2016	3
2	BS-TBS	土曜ニュースまるわかり！	3
2	BS-TBS	週間報道 Bizストリート	3
2	BS朝日	いま世界は	3
2	BS-TBS	週刊報道 LIFE	3
2	BS日テレ	深層NEWS	3
2	BSジャパン	BSニュース 日経プラス10	3

f1			
順位	放送局	番組名	人数
1	BS日テレ	深層NEWS	15
2	NHK BS1	キャッチ！世界の視点	13
2	NHK BS1	国際報道2016	13
2	BS-TBS	土曜ニュースまるわかり！	13
2	BS-TBS	週間報道 Bizストリート	13
2	BS朝日	いま世界は	13
2	BS-TBS	週刊報道 LIFE	13
2	BSフジ	BSフジLIVE プライムニュース	13
2	BSジャパン	BSニュース 日経プラス10	13

f2			
順位	放送局	番組名	人数
1	BSジャパン	BSニュース 日経プラス10	11
2	NHK BS1	国際報道2016	10
3	BS-TBS	土曜ニュースまるわかり！	9
4	NHK BS1	キャッチ！世界の視点	8
4	BS-TBS	週間報道 Bizストリート	8
4	BS朝日	いま世界は	8
4	BS-TBS	週刊報道 LIFE	8
4	BS日テレ	深層NEWS	8
4	BSフジ	BSフジLIVE プライムニュース	8

f3			
順位	放送局	番組名	人数
1	NHK BS1	キャッチ！世界の視点	3
1	NHK BS1	国際報道2016	3
1	BS-TBS	土曜ニュースまるわかり！	3
1	BS-TBS	週間報道 Bizストリート	3
1	BS朝日	いま世界は	3
1	BS-TBS	週刊報道 LIFE	3
1	BS日テレ	深層NEWS	3
1	BSフジ	BSフジLIVE プライムニュース	3
1	BSジャパン	BSニュース 日経プラス10	3

m合計			
順位	放送局	番組名	人数
1	BSジャパン	BSニュース 日経プラス10	36
2	NHK BS1	国際報道2016	35
2	BSフジ	BSフジLIVE プライムニュース	35
4	BS日テレ	深層NEWS	34
5	NHK BS1	キャッチ！世界の視点	31
5	BS-TBS	土曜ニュースまるわかり！	31
5	BS-TBS	週間報道 Bizストリート	31
5	BS-TBS	週刊報道 LIFE	31

f合計			
順位	放送局	番組名	人数
1	BSジャパン	BSニュース 日経プラス10	27
2	NHK BS1	国際報道2016	26
2	BS日テレ	深層NEWS	26
4	BS-TBS	土曜ニュースまるわかり！	25
5	NHK BS1	キャッチ！世界の視点	24
5	BS-TBS	週間報道 Bizストリート	24
5	BS朝日	いま世界は	24
5	BS-TBS	週刊報道 LIFE	24
5	BSフジ	BSフジLIVE プライムニュース	24

m1+f1合計			
順位	放送局	番組名	人数
1	BS日テレ	深層NEWS	31
2	NHK BS1	国際報道2016	30
3	BSフジ	BSフジLIVE プライムニュース	29
4	BSジャパン	BSニュース 日経プラス10	28
5	NHK BS1	キャッチ！世界の視点	27
5	BS-TBS	土曜ニュースまるわかり！	27
5	BS-TBS	週間報道 Bizストリート	27
5	BS-TBS	週刊報道 LIFE	27

m2+f2合計			
順位	放送局	番組名	人数
1	BSジャパン	BSニュース 日経プラス10	29
2	NHK BS1	国際報道2016	25
3	BS-TBS	土曜ニュースまるわかり！	23
3	BS日テレ	深層NEWS	23
3	BSフジ	BSフジLIVE プライムニュース	23

m3+f3合計			
順位	放送局	番組名	人数
1	BSフジ	BSフジLIVE プライムニュース	7
2	NHK BS1	キャッチ！世界の視点	6
2	NHK BS1	国際報道2016	6
2	BS-TBS	土曜ニュースまるわかり！	6
2	BS-TBS	週間報道 Bizストリート	6
2	BS朝日	いま世界は	6
2	BS-TBS	週刊報道 LIFE	6
2	BS日テレ	深層NEWS	6
2	BSジャパン	BSニュース 日経プラス10	6

●平均点1位
BSフジ「BSフジLIVE プライムニュース」

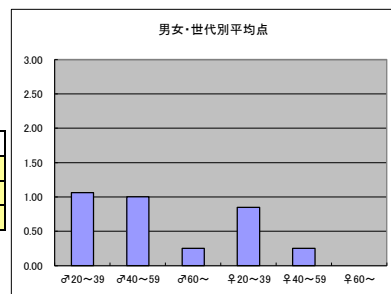
○放送日時 月～金20:00～22:00

○評価

	♂20～39	♂40～59	♂60～	♀20～39	♀40～59	♀60～	合計
年代	m1	m2	m3	f1	f2	f3	
点数	17	15	1	11	2	0	46
人数	16	15	4	13	8	3	59
平均点	1.06	1.00	0.25	0.85	0.25	0.00	0.78

○主なコメント

・深掘りが良い

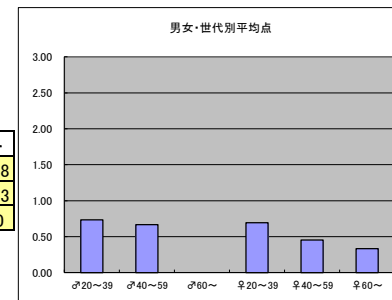


●平均点2位
BSジャパン「BSニュース 日経プラス10」

○放送日時 月～金22:00～23:00

○評価

	♂20～39	♂40～59	♂60～	♀20～39	♀40～59	♀60～	合計
年代	m1	m2	m3	f1	f2	f3	
点数	11	12	0	9	5	1	38
人数	15	18	3	13	11	3	63
平均点	0.73	0.67	0.00	0.69	0.45	0.33	0.60



●平均点3位
NHK BS1「国際報道2016」

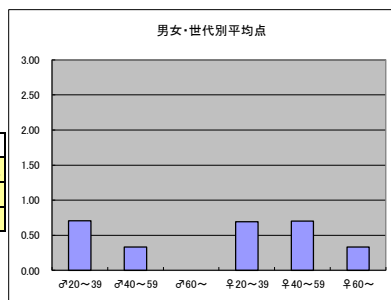
○放送日時 月～金22:00～22:50

○評価

	♂20～39	♂40～59	♂60～	♀20～39	♀40～59	♀60～	合計
年代	m1	m2	m3	f1	f2	f3	
点数	12	5	0	9	7	1	34
人数	17	15	3	13	10	3	61
平均点	0.71	0.33	0.00	0.69	0.70	0.33	0.56

○主なコメント

・観ていてためになる



●平均点4位
BS日テレ「深層NEWS」

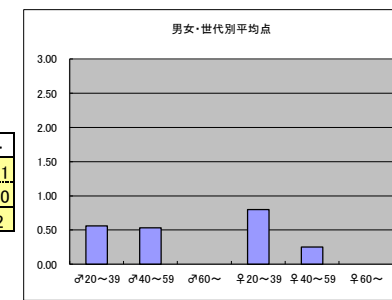
○放送日時 月～金22:00～23:00

○評価

	♂20～39	♂40～59	♂60～	♀20～39	♀40～59	♀60～	合計
年代	m1	m2	m3	f1	f2	f3	
得点	9	8	0	12	2	0	31
人数	16	15	3	15	8	3	60
平均点	0.56	0.53	0.00	0.80	0.25	0.00	0.52

○主なコメント

・20時からニュース番組があるのは有難い



●平均点5位
BS-TBS「土曜ニュースまるわかり！」

○放送日時 土11:00～12:00

○評価

	♂20～39	♂40～59	♂60～	♀20～39	♀40～59	♀60～	合計
年代	m1	m2	m3	f1	f2	f3	
点数	6	5	3	5	3	1	23
人数	14	14	3	13	9	3	56
平均点	0.43	0.36	1.00	0.38	0.33	0.33	0.41

