

優良放送番組推進会議 第84回アンケート調査結果

「会議が選ぶ2015年度の番組」【BS】

※ m1(男性20・30代) m2(男性40代・50代) m3(男性60代以上)

※ f1(女性20・30代) f2(女性40代・50代) f3(女性60代以上)

対象:2015年度調査(報道、旅、ドキュメンタリー、日本民間放送連盟

「青少年に見てもらいたい番組(2015年)」の上位3番組

回答者数	115 名		
回答数	597	男 343	女 254
平均点	1.01		

●全社集計

分野	放送局	番組名		年代・性別 合計						合計	年代・性別 平均点						総平均	マイナス
				♂20~39	♂40~59	♂60~	♀20~39	♀40~59	♀60~		♂20~39	♂40~59	♂60~	♀20~39	♀40~59	♀60~		
				m1	m2	m3	f1	f2	f3		m1	m2	m3	f1	f2	f3		
報道	BSフジ	BSフジLIVE プライムニュース	点数	17	20	4	14	10	3	68	1.13	1.11	2.00	1.17	1.00	3.00	1.17	
			人数	15	18	2	12	10	1	58								
報道	BSジャパン	BSニュース 日経プラス10	点数	11	18	2	9	10	2	52	0.85	1.13	1.00	0.82	1.11	2.00	1.00	
			人数	13	16	2	11	9	1	52								
報道	BS日テレ	深層NEWS	点数	5	14	0	12	4	0	35	0.45	0.82	0.00	1.09	0.57	0.00	0.74	
			人数	11	17	1	11	7	0	47								
旅	BSジャパン	空から日本を見てみようplus	点数	12	21	4	13	17	2	69	0.92	1.05	2.00	1.08	1.21	1.00	1.10	
			人数	13	20	2	12	14	2	63								
旅	NHK BSプレミアム	世界ふれあい街歩き	点数	10	21	1	29	26	4	91	0.67	1.24	1.00	1.81	1.73	2.00	1.38	
			人数	15	17	1	16	15	2	66								
旅	NHK BSプレミアム	にっぽん百名山	点数	6	17	3	11	13	5	55	0.50	1.00	3.00	0.92	1.44	1.67	1.02	
			人数	12	17	1	12	9	3	54								
ドキュメンタリー	NHK BS1	アスリートの魂	点数	8	22	1	8	14	0	53	0.57	1.29	1.00	0.73	1.27	0.00	0.98	
			人数	14	17	1	11	11	0	54								
ドキュメンタリー	NHK BSプレミアム	新日本風土記	点数	6	15	7	10	16	1	55	0.55	1.00	2.33	0.91	1.45	1.00	1.06	
			人数	11	15	3	11	11	1	52								
ドキュメンタリー	BS日テレ	アスリートの輝石	点数	8	16	0	7	6	0	37	0.57	1.00	0.00	0.64	0.75	0.00	0.76	
			人数	14	16	0	11	8	0	49								
民放連※	BS日テレ	それいけ!アンパンマンくらぶ	点数	13	7	3	9	8	0	40	1.00	0.54	3.00	0.82	0.89	0.00	0.85	
			人数	13	13	1	11	9	0	47								
民放連	BS日テレ	ぶらぶら美術・博物館	点数	6	15	8	7	11	3	50	0.50	0.88	2.67	0.64	1.10	1.50	0.91	
			人数	12	17	3	11	10	2	55								

※民放連=日本民間放送連盟「青少年に見てもらいたい番組(2015年)」

平均点順位

順位	分野	放送局	番組名	平均点
1	旅	NHK BSプレミアム	世界ふれあい街歩き	1.38
2	報道	BSフジ	BSフジLIVE プライムニュース	1.17
3	旅	BSジャパン	空から日本を見てみようplus	1.10
4	ドキュメンタリー	NHK BSプレミアム	新日本風土記	1.06
5	旅	NHK BSプレミアム	にっぽん百名山	1.02
6	報道	BSジャパン	BSニュース 日経プラス10	1.00
7	ドキュメンタリー	NHK BS1	アスリートの魂	0.98
8	民放連	BS日テレ	ぶらぶら美術・博物館	0.91
9	民放連	BS日テレ	それいけ！アンパンマンくらぶ	0.85
10	ドキュメンタリー	BS日テレ	アスリートの輝石	0.76
11	報道	BS日テレ	深層NEWS	0.74

回答者数順位

順位	分野	放送局	番組名	回答者数
1	旅	NHK BSプレミアム	世界ふれあい街歩き	66
2	旅	BSジャパン	空から日本を見てみようplus	63
3	報道	BSフジ	BSフジLIVE プライムニュース	58
4	民放連	BS日テレ	ぶらぶら美術・博物館	55
5	旅	NHK BSプレミアム	にっぽん百名山	54
5	ドキュメンタリー	NHK BS1	アスリートの魂	54
7	報道	BSジャパン	BSニュース 日経プラス10	52
7	ドキュメンタリー	NHK BSプレミアム	新日本風土記	52
9	ドキュメンタリー	BS日テレ	アスリートの輝石	49
10	報道	BS日テレ	深層NEWS	47
10	民放連	BS日テレ	それいけ！アンパンマンくらぶ	47

合計点数順位

順位	分野	放送局	番組名	合計点
1	旅	NHK BSプレミアム	世界ふれあい街歩き	91
2	旅	BSジャパン	空から日本を見てみようplus	69
3	報道	BSフジ	BSフジLIVE プライムニュース	68
4	旅	NHK BSプレミアム	にっぽん百名山	55
4	ドキュメンタリー	NHK BSプレミアム	新日本風土記	55
6	ドキュメンタリー	NHK BS1	アスリートの魂	53
7	報道	BSジャパン	BSニュース 日経プラス10	52
8	民放連	BS日テレ	ぶらぶら美術・博物館	50
9	民放連	BS日テレ	それいけ！アンパンマンくらぶ	40
10	ドキュメンタリー	BS日テレ	アスリートの輝石	37
11	報道	BS日テレ	深層NEWS	35

男女・世代別 平均点 上位5番組

m1			
順位	放送局	番組名	平均点
1	BSフジ	BSフジLIVE プライムニュース	1.13
2	BS日テレ	それいけ！アンパンマンくらぶ	1.00
3	BSジャパン	空から日本を見てみようplus	0.92
4	BSジャパン	BSニュース 日経プラス10	0.85
5	NHK BSプレミアム	世界ふれあい街歩き	0.67

m2			
順位	放送局	番組名	平均点
1	NHK BSI	アスリートの魂	1.29
2	NHK BSプレミアム	世界ふれあい街歩き	1.24
3	BSジャパン	BSニュース 日経プラス10	1.13
4	BSフジ	BSフジLIVE プライムニュース	1.11
5	BSジャパン	空から日本を見てみようplus	1.05

m3			
順位	放送局	番組名	平均点
1	NHK BSプレミアム	にっぽん百名山	3.00
1	BS日テレ	それいけ！アンパンマンくらぶ	3.00
3	BS日テレ	ぶらぶら美術・博物館	2.67
4	NHK BSプレミアム	新日本風土記	2.33
5	BSフジ	BSフジLIVE プライムニュース	2.00
5	BSジャパン	空から日本を見てみようplus	2.00

f1			
順位	放送局	番組名	平均点
1	NHK BSプレミアム	世界ふれあい街歩き	1.81
2	BSフジ	BSフジLIVE プライムニュース	1.17
3	BS日テレ	深層NEWS	1.09
4	BSジャパン	空から日本を見てみようplus	1.08
5	NHK BSプレミアム	にっぽん百名山	0.92

f2			
順位	放送局	番組名	平均点
1	NHK BSプレミアム	世界ふれあい街歩き	1.73
2	NHK BSプレミアム	新日本風土記	1.45
3	NHK BSプレミアム	にっぽん百名山	1.44
4	NHK BSI	アスリートの魂	1.27
5	BSジャパン	空から日本を見てみようplus	1.21

f3			
順位	放送局	番組名	平均点
1	BSフジ	BSフジLIVE プライムニュース	3.00
2	BSジャパン	BSニュース 日経プラス10	2.00
2	NHK BSプレミアム	世界ふれあい街歩き	2.00
4	NHK BSプレミアム	にっぽん百名山	1.67
5	BS日テレ	ぶらぶら美術・博物館	1.50

m平均			
順位	放送局	番組名	平均点
1	BSフジ	BSフジLIVE プライムニュース	1.17
2	BSジャパン	空から日本を見てみようplus	1.06
3	BSジャパン	BSニュース 日経プラス10	1.00
4	NHK BSプレミアム	世界ふれあい街歩き	0.97
5	NHK BSI	アスリートの魂	0.97

f平均			
順位	放送局	番組名	平均点
1	NHK BSプレミアム	世界ふれあい街歩き	1.79
2	NHK BSプレミアム	にっぽん百名山	1.21
3	BSフジ	BSフジLIVE プライムニュース	1.17
3	NHK BSプレミアム	新日本風土記	1.17
5	BSジャパン	空から日本を見てみようplus	1.14

m1+f1平均			
順位	放送局	番組名	平均点
1	NHK BSプレミアム	世界ふれあい街歩き	1.26
2	BSフジ	BSフジLIVE プライムニュース	1.15
3	BSジャパン	空から日本を見てみようplus	1.00
4	BS日テレ	それいけ！アンパンマンくらぶ	0.92
5	BSジャパン	BSニュース 日経プラス10	0.83

m2+f2平均			
順位	放送局	番組名	平均点
1	NHK BSプレミアム	世界ふれあい街歩き	1.47
2	NHK BSI	アスリートの魂	1.29
3	NHK BSプレミアム	新日本風土記	1.19
4	NHK BSプレミアム	にっぽん百名山	1.15
5	BSジャパン	BSニュース 日経プラス10	1.12

m3+f3平均			
順位	放送局	番組名	平均点
1	BS日テレ	それいけ！アンパンマンくらぶ	3.00
2	BSフジ	BSフジLIVE プライムニュース	2.33
3	BS日テレ	ぶらぶら美術・博物館	2.20
4	NHK BSプレミアム	にっぽん百名山	2.00
4	NHK BSプレミアム	新日本風土記	2.00

男女・世代別 回答者数 上位5番組

m1			
順位	放送局	番組名	人数
1	BSフジ	BSフジLIVE プライムニュース	15
1	NHK BSプレミアム	世界ふれあい街歩き	15
3	NHK BSI	アスリートの魂	14
3	BS日テレ	アスリートの魂	14
5	BSジャパン	BSニュース 日経プラス10	13
5	BSジャパン	空から日本を見てみようplus	13
5	BS日テレ	それいけ！アンパンマンくらぶ	13

m2			
順位	放送局	番組名	人数
1	BSジャパン	空から日本を見てみようplus	20
2	BSフジ	BSフジLIVE プライムニュース	18
3	BS日テレ	深層NEWS	17
3	NHK BSプレミアム	世界ふれあい街歩き	17
3	NHK BSプレミアム	にっぽん百名山	17
3	NHK BSI	アスリートの魂	17
3	BS日テレ	ぶらぶら美術・博物館	17

m3			
順位	放送局	番組名	人数
1	NHK BSプレミアム	新日本風土記	3
1	BS日テレ	ぶらぶら美術・博物館	3
3	BSフジ	BSフジLIVE プライムニュース	2
3	BSジャパン	BSニュース 日経プラス10	2
3	BSジャパン	空から日本を見てみようplus	2

f1			
順位	放送局	番組名	人数
1	NHK BSプレミアム	世界ふれあい街歩き	16
2	BSフジ	BSフジLIVE プライムニュース	12
2	BSジャパン	空から日本を見てみようplus	12
2	NHK BSプレミアム	にっぽん百名山	12
5	BSジャパン	BSニュース 日経プラス10	11
5	BS日テレ	深層NEWS	11

f2			
順位	放送局	番組名	人数
1	NHK BSプレミアム	世界ふれあい街歩き	15
2	BSジャパン	空から日本を見てみようplus	14
3	NHK BSI	アスリートの魂	11
3	NHK BSプレミアム	新日本風土記	11
5	BSフジ	BSフジLIVE プライムニュース	10
5	BS日テレ	ぶらぶら美術・博物館	10

f3			
順位	放送局	番組名	人数
1	NHK BSプレミアム	にっぽん百名山	3
2	BSジャパン	空から日本を見てみようplus	2
2	NHK BSプレミアム	世界ふれあい街歩き	2
2	BS日テレ	ぶらぶら美術・博物館	2
5	BSフジ	BSフジLIVE プライムニュース	1
5	BSジャパン	BSニュース 日経プラス10	1

m合計			
順位	放送局	番組名	人数
1	BSフジ	BSフジLIVE プライムニュース	35
1	BSジャパン	空から日本を見てみようplus	35
3	NHK BSプレミアム	世界ふれあい街歩き	33
4	NHK BSI	アスリートの魂	32
4	BS日テレ	ぶらぶら美術・博物館	32

f合計			
順位	放送局	番組名	人数
1	NHK BSプレミアム	世界ふれあい街歩き	33
2	BSジャパン	空から日本を見てみようplus	28
3	NHK BSプレミアム	にっぽん百名山	24
4	BSフジ	BSフジLIVE プライムニュース	23
4	NHK BSプレミアム	新日本風土記	23

m1+f1合計			
順位	放送局	番組名	人数
1	NHK BSプレミアム	世界ふれあい街歩き	31
2	BSフジ	BSフジLIVE プライムニュース	27
3	BSジャパン	空から日本を見てみようplus	25
3	NHK BSI	アスリートの魂	25
3	BS日テレ	アスリートの魂	25

m2+f2合計			
順位	放送局	番組名	人数
1	BSジャパン	空から日本を見てみようplus	34
2	NHK BSプレミアム	世界ふれあい街歩き	32
3	BSフジ	BSフジLIVE プライムニュース	28
3	NHK BSI	アスリートの魂	28
5	BS日テレ	ぶらぶら美術・博物館	27

m3+f3合計			
順位	放送局	番組名	人数
1	BS日テレ	ぶらぶら美術・博物館	5
2	BSジャパン	空から日本を見てみようplus	4
2	NHK BSプレミアム	にっぽん百名山	4
2	NHK BSプレミアム	新日本風土記	4
5	BSフジ	BSフジLIVE プライムニュース	3
5	BSジャパン	BSニュース 日経プラス10	3
5	NHK BSプレミアム	世界ふれあい街歩き	3

●平均点1位
NHK BSプレミアム「世界ふれあい街歩き」

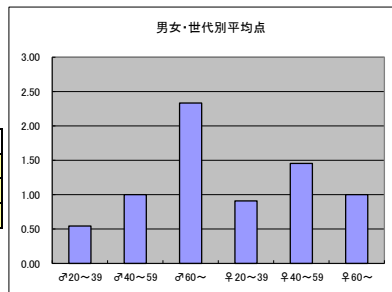
○放送日時 毎週火曜20:00~21:00

○評価

	♂20~39	♂40~59	♂60~	♀20~39	♀40~59	♀60~	合計
年代	m1	m2	m3	f1	f2	f3	
点数	6	15	7	10	16	1	55
人数	11	15	3	11	11	1	52
平均点	0.55	1.00	2.33	0.91	1.45	1.00	1.06

○主なコメント

- ・そこで暮らす人々の生活感を感じることができる
- ・ゆったりとした気持ちになれる



●平均点2位
BSフジ「BSフジLIVE プライムニュース」

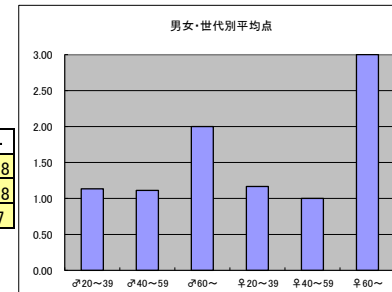
○放送日時 月~金曜20:00~22:00

○評価

	♂20~39	♂40~59	♂60~	♀20~39	♀40~59	♀60~	合計
年代	m1	m2	m3	f1	f2	f3	
点数	17	20	4	14	10	3	68
人数	15	18	2	12	10	1	58
平均点	1.13	1.11	2.00	1.17	1.00	3.00	1.17

○主なコメント

- ・非常にわかりやすい
- ・毎回自由な議論が興味深く、勉強になる



●平均点3位
BSジャパン「空から日本を見てみようplus」

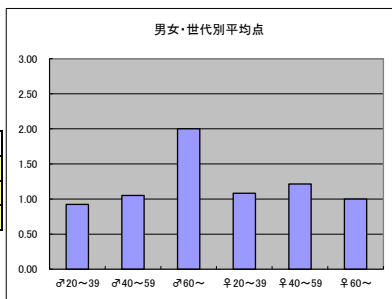
○放送日時 毎週火曜20:00~21:00

○評価

	♂20~39	♂40~59	♂60~	♀20~39	♀40~59	♀60~	合計
年代	m1	m2	m3	f1	f2	f3	
点数	12	21	4	13	17	2	69
人数	13	20	2	12	14	2	63
平均点	0.92	1.05	2.00	1.08	1.21	1.00	1.10

○主なコメント

- ・通常見ることができない視点から見ることができ、おもしろい



●平均点4位
NHK BSプレミアム「新日本風土記」

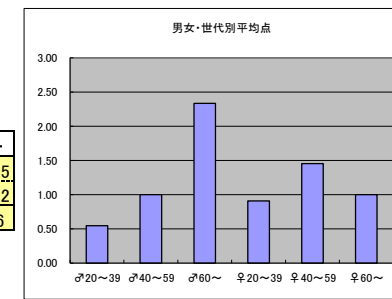
○放送日時 毎週金曜21:00~22:00

○評価

	♂20~39	♂40~59	♂60~	♀20~39	♀40~59	♀60~	合計
年代	m1	m2	m3	f1	f2	f3	
得点	6	15	7	10	16	1	55
人数	11	15	3	11	11	1	52
平均点	0.55	1.00	2.33	0.91	1.45	1.00	1.06

○主なコメント

- ・日本の良さをあらためて見直し感じることができる
- ・曲がいい



●平均点5位
NHK BSプレミアム「につぼん百名山」

○放送日時 毎週月曜7:30~8:00

○評価

	♂20~39	♂40~59	♂60~	♀20~39	♀40~59	♀60~	合計
年代	m1	m2	m3	f1	f2	f3	
点数	6	17	3	11	13	5	55
人数	12	17	1	12	9	3	54
平均点	0.50	1.00	3.00	0.92	1.44	1.67	1.02

○主なコメント

- ・行けない所を見られるのは楽しい

