

優良放送番組推進会議 第78回アンケート調査結果

対象: 日本放送協会・民間放送局各社 17の音楽番組  
 調査日: 2015年9月10日～9月16日

※ m1(男性20・30代) m2(男性40代・50代) m3(男性60代以上)  
 ※ f1(女性20・30代) f2(女性40代・50代) f3(女性60代以上)

回答者数	177 名		
回答数	1,424	男 695	女 729
平均点	0.77		

●全社集計

放送局	番組名		年代・性別 合計						合計	年代・性別 平均点						総平均	マイナス
			♂20～39		♂40～59		♂60～			♀20～39		♀40～59		♀60～			
			m1	m2	m3	f1	f2	f3		m1	m2	m3	f1	f2	f3		
テレビ朝日	Break Out	点数	3	3	0	2	3	0	11	0.20	0.23	0.00	0.11	0.25	0.00	0.17	
		人数	15	13	3	19	12	3	65								
テレビ朝日	ミュージックステーション	点数	34	43	6	55	15	1	154	1.36	1.34	0.86	1.62	0.94	0.33	1.32	
		人数	25	32	7	34	16	3	117								
日本テレビ	バズリズム	点数	6	2	0	12	3	0	23	0.40	0.15	0.00	0.60	0.25	0.00	0.34	
		人数	15	13	4	20	12	3	67								
フジテレビ	MUSIC FAIR	点数	23	35	8	29	21	0	116	1.05	1.40	1.00	1.04	1.00	0.00	1.07	
		人数	22	25	8	28	21	4	108								
NHK Eテレ	ららら・クラシック	点数	5	10	1	11	10	1	38	0.33	0.63	0.25	0.52	0.71	0.33	0.52	
		人数	15	16	4	21	14	3	73								
NHK総合	SONGS	点数	17	39	10	33	23	1	123	0.94	1.63	1.67	1.22	1.28	0.33	1.28	
		人数	18	24	6	27	18	3	96								
TBS	COUNT DOWN TV	点数	27	18	1	30	13	1	90	1.17	0.86	0.25	1.11	0.81	0.33	0.96	
		人数	23	21	4	27	16	3	94								
テレビ東京	洋子の演歌一直線	点数	2	4	2	3	4	1	16	0.13	0.31	0.40	0.17	0.31	0.20	0.23	1
		人数	15	13	5	18	13	5	69								
テレビ朝日	題名のない音楽会	点数	17	40	8	49	33	0	147	0.89	1.54	1.14	1.53	1.43	0.00	1.34	1
		人数	19	26	7	32	23	3	110								
テレビ東京	JAPAN COUNTDOWN	点数	12	7	0	16	7	0	42	0.71	0.47	0.00	0.73	0.47	0.00	0.55	
		人数	17	15	4	22	15	3	76								
NHK総合	NHKのど自慢	点数	21	27	2	23	16	1	90	1.17	1.04	0.40	1.05	0.89	0.20	0.96	2
		人数	18	26	5	22	18	5	94								
NHK Eテレ	クラシック音楽館	点数	6	10	1	16	15	0	48	0.38	0.67	0.25	0.76	0.94	0.00	0.64	
		人数	16	15	4	21	16	3	75								
テレビ朝日	関ジャム 完全燃SHOW	点数	11	3	0	19	7	1	41	0.61	0.23	0.00	0.76	0.50	0.33	0.53	1
		人数	18	13	4	25	14	3	77								
NHK総合	MUSIC JAPAN	点数	9	10	0	21	7	1	48	0.53	0.71	0.00	0.91	0.50	0.33	0.65	
		人数	17	14	3	23	14	3	74								
フジテレビ	魁! 音楽の時間	点数	4	3	0	7	5	0	19	0.25	0.25	0.00	0.33	0.38	0.00	0.28	
		人数	16	12	3	21	13	3	68								
TBS	UTAGE!	点数	9	7	0	10	12	1	39	0.47	0.50	0.00	0.43	0.75	0.33	0.49	
		人数	19	14	4	23	16	3	79								
NHK総合	NHK歌謡コンサート	点数	4	8	6	14	14	4	50	0.24	0.53	0.75	0.74	0.78	0.80	0.61	
		人数	17	15	8	19	18	5	82								1

平均点順位

順位	放送局	番組名	平均点
1	テレビ朝日	題名のない音楽会	1.34
2	テレビ朝日	ミュージックステーション	1.32
3	NHK総合	SONGS	1.28
4	フジテレビ	MUSIC FAIR	1.07
5	TBS	COUNT DOWN TV	0.96
5	NHK総合	NHKのど自慢	0.96
7	NHK総合	MUSIC JAPAN	0.65
8	NHK Eテレ	クラシック音楽館	0.64
9	NHK総合	NHK歌謡コンサート	0.61
10	テレビ東京	JAPAN COUNTDOWN	0.55
11	テレビ朝日	関ジャム 完全燃SHOW	0.53
12	NHK Eテレ	ららら・クラシック	0.52
13	TBS	UTAGE!	0.49
14	日本テレビ	バズリズム	0.34
15	フジテレビ	魁!音楽の時間	0.28
16	テレビ東京	洋子の演歌一直線	0.23
17	テレビ朝日	Break Out	0.17

回答者数順位

順位	放送局	番組名	回答者数
1	テレビ朝日	ミュージックステーション	117
2	テレビ朝日	題名のない音楽会	110
3	フジテレビ	MUSIC FAIR	108
4	NHK総合	SONGS	96
5	TBS	COUNT DOWN TV	94
5	NHK総合	NHKのど自慢	94
7	NHK総合	NHK歌謡コンサート	82
8	TBS	UTAGE!	79
9	テレビ朝日	関ジャム 完全燃SHOW	77
10	テレビ東京	JAPAN COUNTDOWN	76
11	NHK Eテレ	クラシック音楽館	75
12	NHK総合	MUSIC JAPAN	74
13	NHK Eテレ	ららら・クラシック	73
14	テレビ東京	洋子の演歌一直線	69
15	フジテレビ	魁!音楽の時間	68
16	日本テレビ	バズリズム	67
17	テレビ朝日	Break Out	65

合計点数順位

順位	放送局	番組名	合計点
1	テレビ朝日	ミュージックステーション	154
2	テレビ朝日	題名のない音楽会	147
3	NHK総合	SONGS	123
4	フジテレビ	MUSIC FAIR	116
5	TBS	COUNT DOWN TV	90
5	NHK総合	NHKのど自慢	90
7	NHK総合	NHK歌謡コンサート	50
8	NHK Eテレ	クラシック音楽館	48
8	NHK総合	MUSIC JAPAN	48
10	テレビ東京	JAPAN COUNTDOWN	42
11	テレビ朝日	関ジャム 完全燃SHOW	41
12	TBS	UTAGE!	39
13	NHK Eテレ	ららら・クラシック	38
14	日本テレビ	バズリズム	23
15	フジテレビ	魁!音楽の時間	19
16	テレビ東京	洋子の演歌一直線	16
17	テレビ朝日	Break Out	11

男女・世代別 平均点 上位5番組

m1			
順位	放送局	番組名	平均点
1	テレビ朝日	ミュージックステーション	1.36
2	TBS	COUNT DOWN TV	1.17
3	NHK総合	NHKのど自慢	1.17
4	フジテレビ	MUSIC FAIR	1.05
5	NHK総合	SONGS	0.94

m2			
順位	放送局	番組名	平均点
1	NHK総合	SONGS	1.63
2	テレビ朝日	題名のない音楽会	1.54
3	フジテレビ	MUSIC FAIR	1.40
4	テレビ朝日	ミュージックステーション	1.34
5	NHK総合	NHKのど自慢	1.04

m3			
順位	放送局	番組名	平均点
1	NHK総合	SONGS	1.67
2	テレビ朝日	題名のない音楽会	1.14
3	フジテレビ	MUSIC FAIR	1.00
4	テレビ朝日	ミュージックステーション	0.86
5	NHK総合	NHK歌謡コンサート	0.75

f1			
順位	放送局	番組名	平均点
1	テレビ朝日	ミュージックステーション	1.62
2	テレビ朝日	題名のない音楽会	1.53
3	NHK総合	SONGS	1.22
4	TBS	COUNT DOWN TV	1.11
5	NHK総合	NHKのど自慢	1.05

f2			
順位	放送局	番組名	平均点
1	テレビ朝日	題名のない音楽会	1.43
2	NHK総合	SONGS	1.28
3	フジテレビ	MUSIC FAIR	1.00
4	テレビ朝日	ミュージックステーション	0.94
4	NHK Eテレ	クラシック音楽館	0.94

f3			
順位	放送局	番組名	平均点
1	NHK総合	NHK歌謡コンサート	0.80
2	テレビ朝日	ミュージックステーション	0.33
2	NHK Eテレ	ららら・クラシック	0.33
2	NHK総合	SONGS	0.33
2	TBS	COUNT DOWN TV	0.33
2	テレビ朝日	関ジャム 完全燃SHOW	0.33
2	NHK総合	MUSIC JAPAN	0.33
2	TBS	UTAGE!	0.33

m平均			
順位	放送局	番組名	平均点
1	NHK総合	SONGS	1.38
2	テレビ朝日	ミュージックステーション	1.30
3	テレビ朝日	題名のない音楽会	1.25
4	フジテレビ	MUSIC FAIR	1.20
5	NHK総合	NHKのど自慢	1.02

f平均			
順位	放送局	番組名	平均点
1	テレビ朝日	題名のない音楽会	1.41
2	テレビ朝日	ミュージックステーション	1.34
3	NHK総合	SONGS	1.19
4	TBS	COUNT DOWN TV	0.96
5	フジテレビ	MUSIC FAIR	0.94

m1+f1平均			
順位	放送局	番組名	平均点
1	テレビ朝日	ミュージックステーション	1.51
2	テレビ朝日	題名のない音楽会	1.29
3	TBS	COUNT DOWN TV	1.14
4	NHK総合	SONGS	1.11
5	NHK総合	NHKのど自慢	1.10

m2+f2平均			
順位	放送局	番組名	平均点
1	テレビ朝日	題名のない音楽会	1.49
2	NHK総合	SONGS	1.48
3	フジテレビ	MUSIC FAIR	1.22
4	テレビ朝日	ミュージックステーション	1.21
5	NHK総合	NHKのど自慢	0.98

m3+f3平均			
順位	放送局	番組名	平均点
1	NHK総合	SONGS	1.22
2	テレビ朝日	題名のない音楽会	0.80
3	NHK総合	NHK歌謡コンサート	0.77
4	テレビ朝日	ミュージックステーション	0.70
5	フジテレビ	MUSIC FAIR	0.67

男女・世代別 回答者数 上位5番組

m1			
順位	放送局	番組名	人数
1	テレビ朝日	ミュージックステーション	25
2	TBS	COUNT DOWN TV	23
3	フジテレビ	MUSIC FAIR	22
4	テレビ朝日	題名のない音楽会	19
4	TBS	UTAGE!	19

m2			
順位	放送局	番組名	人数
1	テレビ朝日	ミュージックステーション	32
2	テレビ朝日	題名のない音楽会	26
2	NHK総合	NHKのど自慢	26
4	フジテレビ	MUSIC FAIR	25
5	NHK総合	SONGS	24

m3			
順位	放送局	番組名	人数
1	フジテレビ	MUSIC FAIR	8
1	NHK総合	NHK歌謡コンサート	8
3	テレビ朝日	ミュージックステーション	7
3	テレビ朝日	題名のない音楽会	7
5	NHK総合	SONGS	6

f1			
順位	放送局	番組名	人数
1	テレビ朝日	ミュージックステーション	34
2	テレビ朝日	題名のない音楽会	32
3	フジテレビ	MUSIC FAIR	28
4	NHK総合	SONGS	27
4	TBS	COUNT DOWN TV	27

f2			
順位	放送局	番組名	人数
1	テレビ朝日	題名のない音楽会	23
2	フジテレビ	MUSIC FAIR	21
3	NHK総合	SONGS	18
3	NHK総合	NHKのど自慢	18
3	NHK総合	NHK歌謡コンサート	18

f3			
順位	放送局	番組名	人数
1	テレビ東京	洋子の演歌一直線	5
1	NHK総合	NHKのど自慢	5
1	NHK総合	NHK歌謡コンサート	5
4	フジテレビ	MUSIC FAIR	4
5	テレビ朝日	Break Out	3

m合計			
順位	放送局	番組名	人数
1	テレビ朝日	ミュージックステーション	64
2	フジテレビ	MUSIC FAIR	55
3	テレビ朝日	題名のない音楽会	52
4	NHK総合	NHKのど自慢	49
5	NHK総合	SONGS	48
5	TBS	COUNT DOWN TV	48

f合計			
順位	放送局	番組名	人数
1	テレビ朝日	題名のない音楽会	58
2	テレビ朝日	ミュージックステーション	53
2	フジテレビ	MUSIC FAIR	53
4	NHK総合	SONGS	48
5	TBS	COUNT DOWN TV	46

m1+f1合計			
順位	放送局	番組名	人数
1	テレビ朝日	ミュージックステーション	59
2	テレビ朝日	題名のない音楽会	51
3	フジテレビ	MUSIC FAIR	50
3	TBS	COUNT DOWN TV	50
5	NHK総合	SONGS	45

m2+f2合計			
順位	放送局	番組名	人数
1	テレビ朝日	題名のない音楽会	49
2	テレビ朝日	ミュージックステーション	48
3	フジテレビ	MUSIC FAIR	46
4	NHK総合	NHKのど自慢	44
5	NHK総合	SONGS	42

m3+f3合計			
順位	放送局	番組名	人数
1	NHK総合	NHK歌謡コンサート	13
2	フジテレビ	MUSIC FAIR	12
3	テレビ朝日	ミュージックステーション	10
3	テレビ東京	洋子の演歌一直線	10
3	テレビ朝日	題名のない音楽会	10
3	NHK総合	NHKのど自慢	10

●平均点1位  
テレビ朝日「題名のない音楽会」

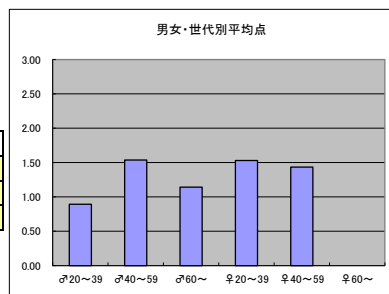
○放送日時 9/13(日)9:00-9:30

○評価

	♂20~39	♂40~59	♂60~	♀20~39	♀40~59	♀60~	合計
年代	m1	m2	m3	f1	f2	f3	
点数	17	40	8	49	33	0	147
人数	19	26	7	32	23	3	110
平均点	0.89	1.54	1.14	1.53	1.43	0.00	1.34

○主なコメント

- ・司会者がゲストのいいところを引出している。
- ・高品質を継続している。



●平均点2位  
テレビ朝日「ミュージックステーション」

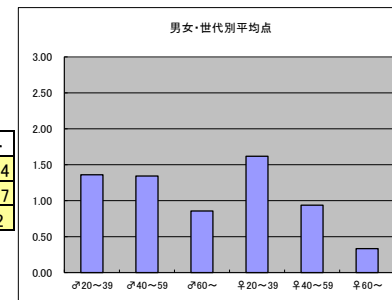
○放送日時 9/11(金)20:00-20:54

○評価

	♂20~39	♂40~59	♂60~	♀20~39	♀40~59	♀60~	合計
年代	m1	m2	m3	f1	f2	f3	
点数	34	43	6	55	15	1	154
人数	25	32	7	34	16	3	117
平均点	1.36	1.34	0.86	1.62	0.94	0.33	1.32

○主なコメント

- ・新曲をすぐ取り上げるところが良い。



●平均点3位  
NHK「SONGS」

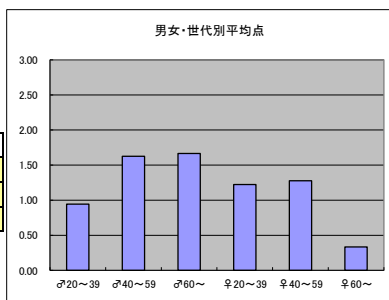
○放送日時 9/12(土)23:30-24:00

○評価

	♂20~39	♂40~59	♂60~	♀20~39	♀40~59	♀60~	合計
年代	m1	m2	m3	f1	f2	f3	
点数	17	39	10	33	23	1	123
人数	18	24	6	27	18	3	96
平均点	0.94	1.63	1.67	1.22	1.28	0.33	1.28

○主なコメント

- ・個人・グループに焦点あてたテーマと構成がとてもよい。



●平均点4位  
フジテレビ「MUSIC FAIR」

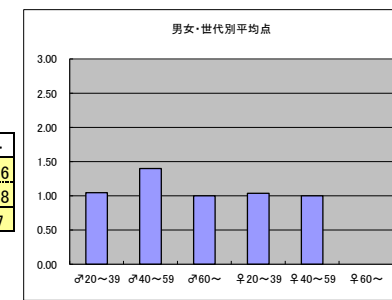
○放送日時 9/12(土)18:00-18:30

○評価

	♂20~39	♂40~59	♂60~	♀20~39	♀40~59	♀60~	合計
年代	m1	m2	m3	f1	f2	f3	
得点	23	35	8	29	21	0	116
人数	22	25	8	28	21	4	108
平均点	1.05	1.40	1.00	1.04	1.00	0.00	1.07

○主なコメント

- ・懐かしい曲をとりあげるところが気に入っている。



●平均点5位  
TBS「COUNT DOWN TV」

○放送日時 9/12(土)24:58-25:53

○評価

	♂20~39	♂40~59	♂60~	♀20~39	♀40~59	♀60~	合計
年代	m1	m2	m3	f1	f2	f3	
点数	27	18	1	30	13	1	90
人数	23	21	4	27	16	3	94
平均点	1.17	0.86	0.25	1.11	0.81	0.33	0.96

○主なコメント

- ・最近の曲も、90年代~2000年頃の曲も聴けるので楽しみ。

