

優良放送番組推進会議 第76回アンケート調査結果

対象：日本放送協会・民間放送局各社 14の旅番組
調査日：2015年7月9日～7月15日

※ m1(男性20・30代) m2(男性40代・50代) m3(男性60代以上)
※ f1(女性20・30代) f2(女性40代・50代) f3(女性60代以上)

回答者数	189 名		
回答数	1,798	男 955	女 843
平均点	0.88		

●全社集計

放送局	番組名	点数	年代・性別 合計						合計	年代・性別 平均点						総平均	マイナス
			♂20～39		♂40～59		♂60～			♀20～39		♀40～59		♀60～			
			m1	m2	m3	f1	f2	f3		m1	m2	m3	f1	f2	f3		
テレビ朝日	世界の街道をゆく	18	19	10	26	18	0	91	0.72	0.66	1.25	0.96	0.67	0.00	0.76		
		25	29	8	27	27	3	119									
テレビ朝日	世界の車窓から	60	52	17	56	48	1	234	1.67	1.33	1.70	1.65	1.37	0.25	1.48		
		36	39	10	34	35	4	158									
テレビ朝日	朝だ！生です旅サラダ	15	24	7	28	31	1	106	0.60	0.77	1.17	1.04	1.03	0.33	0.87		
		25	31	6	27	30	3	122								1	
日本テレビ	ぶらり途中下車の旅	39	51	17	23	35	4	169	1.26	1.46	1.70	0.92	1.00	1.00	1.21		
		31	35	10	25	35	4	140									
フジテレビ	もしもツアーズ	45	33	4	36	30	2	150	1.22	1.06	0.67	1.29	0.88	0.67	1.08		
		37	31	6	28	34	3	139								2	
テレビ東京	土曜スペシャル	12	20	2	9	10	0	53	0.50	0.71	0.50	0.43	0.40	0.00	0.50		
		24	28	4	21	25	3	105									
日本テレビ	遠くへ行きたい	12	16	9	5	16	1	59	0.50	0.62	1.13	0.24	0.62	0.25	0.54		
		24	26	8	21	26	4	109									
NHK	小さな旅	8	16	7	12	19	0	62	0.36	0.62	1.00	0.52	0.73	0.00	0.58		
		22	26	7	23	26	2	106								1	
テレビ朝日	路線バスで寄り道の旅	24	18	4	10	19	1	76	0.83	0.69	0.57	0.45	0.73	0.25	0.67		
		29	26	7	22	26	4	114								1	
TBS	世界遺産	47	51	13	49	55	1	216	1.47	1.55	1.44	1.75	1.83	0.50	1.61		
		32	33	9	28	30	2	134								1	
テレビ東京	ドライブ A GO!GO!	21	15	1	15	9	0	61	0.75	0.56	0.25	0.65	0.39	0.00	0.56		
		28	27	4	23	23	3	108									
日本テレビ	夢の通り道	10	14	1	13	12	0	50	0.43	0.54	0.25	0.59	0.50	0.00	0.49		
		23	26	4	22	24	3	102									
NHK	鶴瓶の家族に乾杯	33	30	10	35	28	0	136	1.06	0.94	1.11	1.25	1.00	0.00	1.05		
		31	32	9	28	28	2	130								1	
日本テレビ	心に刻む風景	5	10	3	19	16	0	53	0.22	0.40	0.75	0.76	0.59	0.00	0.50		
		23	25	4	25	27	2	106								1	

平均点順位

順位	放送局	番組名	平均点
1	TBS	世界遺産	1.61
2	テレビ朝日	世界の車窓から	1.48
3	日本テレビ	ぶらり途中下車の旅	1.21
4	フジテレビ	もしもツアーズ	1.08
5	NHK	鶴瓶の家族に乾杯	1.05
6	テレビ朝日	朝だ！生です旅サラダ	0.87
7	テレビ朝日	世界の街道をゆく	0.76
8	テレビ朝日	路線バスで寄り道の旅	0.67
9	NHK	小さな旅	0.58
10	テレビ東京	ドライブ A GO!GO!	0.56
11	日本テレビ	遠くへ行きたい	0.54
12	テレビ東京	土曜スペシャル	0.50
13	日本テレビ	心に刻む風景	0.50
14	日本テレビ	夢の通り道	0.49

回答者数順位

順位	放送局	番組名	回答者数
1	テレビ朝日	世界の車窓から	158
2	日本テレビ	ぶらり途中下車の旅	140
3	フジテレビ	もしもツアーズ	139
4	TBS	世界遺産	134
5	NHK	鶴瓶の家族に乾杯	130
6	テレビ朝日	朝だ！生です旅サラダ	122
7	テレビ朝日	世界の街道をゆく	119
8	テレビ朝日	路線バスで寄り道の旅	114
9	日本テレビ	遠くへ行きたい	109
10	テレビ東京	ドライブ A GO!GO!	108
11	NHK	小さな旅	106
11	日本テレビ	心に刻む風景	106
13	テレビ東京	土曜スペシャル	105
14	日本テレビ	夢の通り道	102

合計点数順位

順位	放送局	番組名	合計点
1	テレビ朝日	世界の車窓から	234
2	TBS	世界遺産	216
3	日本テレビ	ぶらり途中下車の旅	169
4	フジテレビ	もしもツアーズ	150
5	NHK	鶴瓶の家族に乾杯	136
6	テレビ朝日	朝だ！生です旅サラダ	106
7	テレビ朝日	世界の街道をゆく	91
8	テレビ朝日	路線バスで寄り道の旅	76
9	NHK	小さな旅	62
10	テレビ東京	ドライブ A GO!GO!	61
11	日本テレビ	遠くへ行きたい	59
12	テレビ東京	土曜スペシャル	53
12	日本テレビ	心に刻む風景	53
14	日本テレビ	夢の通り道	50

男女・世代別 平均点 上位5番組

m1			
順位	放送局	番組名	平均点
1	テレビ朝日	世界の車窓から	1.67
2	TBS	世界遺産	1.47
3	日本テレビ	ぶらり途中下車の旅	1.26
4	フジテレビ	もしもツアーズ	1.22
5	NHK	鶴瓶の家族に乾杯	1.06

m2			
順位	放送局	番組名	平均点
1	TBS	世界遺産	1.55
2	日本テレビ	ぶらり途中下車の旅	1.46
3	テレビ朝日	世界の車窓から	1.33
4	フジテレビ	もしもツアーズ	1.06
5	NHK	鶴瓶の家族に乾杯	0.94

m3			
順位	放送局	番組名	平均点
1	テレビ朝日	世界の車窓から	1.70
1	日本テレビ	ぶらり途中下車の旅	1.70
3	TBS	世界遺産	1.44
4	テレビ朝日	世界の街道をゆく	1.25
5	テレビ朝日	朝だ！生です旅サラダ	1.17

f1			
順位	放送局	番組名	平均点
1	TBS	世界遺産	1.75
2	テレビ朝日	世界の車窓から	1.65
3	フジテレビ	もしもツアーズ	1.29
4	NHK	鶴瓶の家族に乾杯	1.25
5	テレビ朝日	朝だ！生です旅サラダ	1.04

f2			
順位	放送局	番組名	平均点
1	TBS	世界遺産	1.83
2	テレビ朝日	世界の車窓から	1.37
3	テレビ朝日	朝だ！生です旅サラダ	1.03
4	日本テレビ	ぶらり途中下車の旅	1.00
4	NHK	鶴瓶の家族に乾杯	1.00

f3			
順位	放送局	番組名	平均点
1	日本テレビ	ぶらり途中下車の旅	1.00
2	フジテレビ	もしもツアーズ	0.67
3	TBS	世界遺産	0.50
4	テレビ朝日	朝だ！生です旅サラダ	0.33
5	テレビ朝日	世界の車窓から	0.25

m平均			
順位	放送局	番組名	平均点
1	テレビ朝日	世界の車窓から	1.52
2	TBS	世界遺産	1.50
3	日本テレビ	ぶらり途中下車の旅	1.41
4	フジテレビ	もしもツアーズ	1.11
5	NHK	鶴瓶の家族に乾杯	1.01

f平均			
順位	放送局	番組名	平均点
1	TBS	世界遺産	1.75
2	テレビ朝日	世界の車窓から	1.44
3	NHK	鶴瓶の家族に乾杯	1.09
4	フジテレビ	もしもツアーズ	1.05
5	テレビ朝日	朝だ！生です旅サラダ	1.00

m1+f1平均			
順位	放送局	番組名	平均点
1	テレビ朝日	世界の車窓から	1.66
2	TBS	世界遺産	1.60
3	フジテレビ	もしもツアーズ	1.25
4	NHK	鶴瓶の家族に乾杯	1.15
5	日本テレビ	ぶらり途中下車の旅	1.11

m2+f2平均			
順位	放送局	番組名	平均点
1	TBS	世界遺産	1.68
2	テレビ朝日	世界の車窓から	1.35
3	日本テレビ	ぶらり途中下車の旅	1.23
4	フジテレビ	もしもツアーズ	0.97
5	NHK	鶴瓶の家族に乾杯	0.97

m3+f3平均			
順位	放送局	番組名	平均点
1	日本テレビ	ぶらり途中下車の旅	1.50
2	テレビ朝日	世界の車窓から	1.29
3	TBS	世界遺産	1.27
4	テレビ朝日	世界の街道をゆく	0.91
4	NHK	鶴瓶の家族に乾杯	0.91

男女・世代別 回答者数 上位5番組

m1			
順位	放送局	番組名	人数
1	フジテレビ	もしもツアーズ	37
2	テレビ朝日	世界の車窓から	36
3	TBS	世界遺産	32
4	日本テレビ	ぶらり途中下車の旅	31
4	NHK	鶴瓶の家族に乾杯	31

m2			
順位	放送局	番組名	人数
1	テレビ朝日	世界の車窓から	39
2	日本テレビ	ぶらり途中下車の旅	35
3	TBS	世界遺産	33
4	NHK	鶴瓶の家族に乾杯	32
5	テレビ朝日	朝だ！生です旅サラダ	31
5	フジテレビ	もしもツアーズ	31

m3			
順位	放送局	番組名	人数
1	テレビ朝日	世界の車窓から	10
1	日本テレビ	ぶらり途中下車の旅	10
3	TBS	世界遺産	9
3	NHK	鶴瓶の家族に乾杯	9
5	テレビ朝日	世界の街道をゆく	8
5	日本テレビ	遠くへ行きたい	8

f1			
順位	放送局	番組名	人数
1	テレビ朝日	世界の車窓から	34
2	フジテレビ	もしもツアーズ	28
2	TBS	世界遺産	28
2	NHK	鶴瓶の家族に乾杯	28
5	テレビ朝日	世界の街道をゆく	27
5	テレビ朝日	朝だ！生です旅サラダ	27

f2			
順位	放送局	番組名	人数
1	テレビ朝日	世界の車窓から	35
1	日本テレビ	ぶらり途中下車の旅	35
3	フジテレビ	もしもツアーズ	34
4	テレビ朝日	朝だ！生です旅サラダ	30
4	TBS	世界遺産	30

f3			
順位	放送局	番組名	人数
1	テレビ朝日	世界の車窓から	4
1	日本テレビ	ぶらり途中下車の旅	4
1	日本テレビ	遠くへ行きたい	4
1	テレビ朝日	路線バスで寄り道の旅	4
5	テレビ朝日	世界の街道をゆく	3
5	テレビ朝日	朝だ！生です旅サラダ	3
5	フジテレビ	もしもツアーズ	3
5	テレビ東京	土曜スペシャル	3
5	テレビ東京	ドライブ A GO!GO!	3
5	日本テレビ	夢の通り道	3

m合計			
順位	放送局	番組名	人数
1	テレビ朝日	世界の車窓から	85
2	日本テレビ	ぶらり途中下車の旅	76
3	フジテレビ	もしもツアーズ	74
3	TBS	世界遺産	74
5	NHK	鶴瓶の家族に乾杯	72

f合計			
順位	放送局	番組名	人数
1	テレビ朝日	世界の車窓から	73
2	フジテレビ	もしもツアーズ	65
3	日本テレビ	ぶらり途中下車の旅	64
4	テレビ朝日	朝だ！生です旅サラダ	60
4	TBS	世界遺産	60

m1+f1合計			
順位	放送局	番組名	人数
1	テレビ朝日	世界の車窓から	70
2	フジテレビ	もしもツアーズ	65
3	TBS	世界遺産	60
4	NHK	鶴瓶の家族に乾杯	59
5	日本テレビ	ぶらり途中下車の旅	56

m2+f2合計			
順位	放送局	番組名	人数
1	テレビ朝日	世界の車窓から	74
2	日本テレビ	ぶらり途中下車の旅	70
3	フジテレビ	もしもツアーズ	65
4	TBS	世界遺産	63
5	テレビ朝日	朝だ！生です旅サラダ	61

m3+f3合計			
順位	放送局	番組名	人数
1	テレビ朝日	世界の車窓から	14
1	日本テレビ	ぶらり途中下車の旅	14
3	日本テレビ	遠くへ行きたい	12
4	テレビ朝日	世界の街道をゆく	11
4	テレビ朝日	路線バスで寄り道の旅	11
4	TBS	世界遺産	11
4	NHK	鶴瓶の家族に乾杯	11

●平均点1位
TBS「世界遺産」

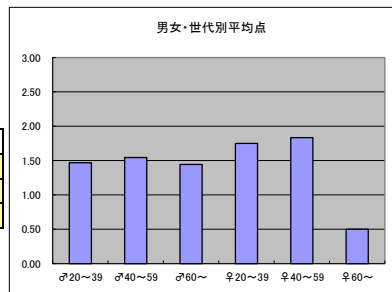
○放送日時 7/12(日) 18:00-18:30

○評価

	♂20~39	♂40~59	♂60~	♀20~39	♀40~59	♀60~	合計
年代	m1	m2	m3	f1	f2	f3	
点数	47	51	13	49	55	1	216
人数	32	33	9	28	30	2	134
平均点	1.47	1.55	1.44	1.75	1.83	0.50	1.61

○主なコメント

- ・映像がとてもきれいで必ず見たくなるほど気持ちが良い番組。
- ・長寿番組で落ちつく。



●平均点2位
テレビ朝日「世界の車窓から」

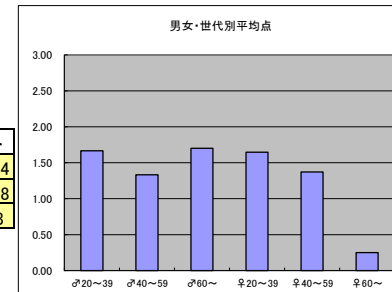
○放送日時 7/9(木)~7/15(水)※土日除く 23:10-23:15

○評価

	♂20~39	♂40~59	♂60~	♀20~39	♀40~59	♀60~	合計
年代	m1	m2	m3	f1	f2	f3	
点数	60	52	17	56	48	1	234
人数	36	39	10	34	35	4	158
平均点	1.67	1.33	1.70	1.65	1.37	0.25	1.48

○主なコメント

- ・新しい世界を見せてもらっている。
- ・電車や列車が映るので子ども大好きな番組。



●平均点3位
日本テレビ「ぶらり途中下車の旅」

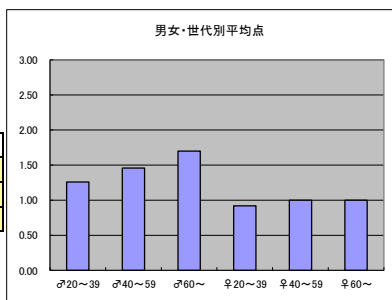
○放送日時 7/11(土) 9:25-10:30

○評価

	♂20~39	♂40~59	♂60~	♀20~39	♀40~59	♀60~	合計
年代	m1	m2	m3	f1	f2	f3	
点数	39	51	17	23	35	4	169
人数	31	35	10	25	35	4	140
平均点	1.26	1.46	1.70	0.92	1.00	1.00	1.21

○主なコメント

- ・気楽な気持ちで視聴することができる。
- ・今度行ってみたいと思う場所や店が出てきて楽しみ。



●平均点4位
フジテレビ「もしもツアーズ」

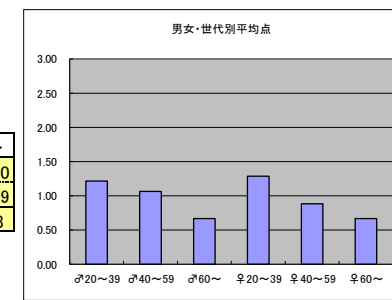
○放送日時 7/11(土) 18:30-19:00

○評価

	♂20~39	♂40~59	♂60~	♀20~39	♀40~59	♀60~	合計
年代	m1	m2	m3	f1	f2	f3	
得点	45	33	4	36	30	2	150
人数	37	31	6	28	34	3	139
平均点	1.22	1.06	0.67	1.29	0.88	0.67	1.08

○主なコメント

- ・旅行の時の参考になる。
- ・子どもと見れて楽しい。



●平均点5位
NHK「鶴瓶の家族に乾杯」

○放送日時 7/13(月) 20:00-20:45

○評価

	♂20~39	♂40~59	♂60~	♀20~39	♀40~59	♀60~	合計
年代	m1	m2	m3	f1	f2	f3	
点数	33	30	10	35	28	0	136
人数	31	32	9	28	28	2	130
平均点	1.06	0.94	1.11	1.25	1.00	0.00	1.05

○主なコメント

- ・ほのぼのとしていて、好感が持てる。
- ・意外と感動する番組。

