

優良放送番組推進会議 第73回アンケート調査結果

対象：日本放送協会・民間放送局各社 31の報道番組【地上波】
調査日：2015年4月2日～4月8日

※ m1(男性20・30代) m2(男性40代・50代) m3(男性60代以上)
※ f1(女性20・30代) f2(女性40代・50代) f3(女性60代以上)

回答者数	197 名		
回答数	3,436	男 1,667	女 1,769
平均点	0.93		

●全社集計	放送局	番組名	点数	年代・性別 合計						合計	年代・性別 平均点						総平均	マイナス
				♂20~39	♂40~59	♂60~	♀20~39	♀40~59	♀60~		m1	m2	m3	f1	f2	f3		
				m1	m2	m3	f1	f2	f3		m1	m2	m3	f1	f2	f3		
	NHK	おはよう日本	38	58	14	39	48	7	204	1.65	1.66	2.00	1.44	1.37	1.17	1.53		
			23	35	7	27	35	6	133									
	日本テレビ	Oha!4 NEWS Live	10	12	3	9	9	4	47	0.59	0.55	0.75	0.47	0.39	1.33	0.53		
			17	22	4	19	23	3	88									
	TBS	はやドキ!	2	2	3	6	6	0	19	0.12	0.10	0.75	0.30	0.26	0.00	0.22		
			17	20	4	20	23	3	87									
	フジテレビ	めざましテレビアクア	13	10	4	15	17	0	59	0.68	0.43	1.00	0.71	0.65	0.00	0.61		
			19	23	4	21	26	3	96									
	テレビ朝日	グッド! モーニング	9	17	6	35	23	4	94	0.45	0.63	0.86	1.13	0.79	0.80	0.79		
			20	27	7	31	29	5	119									
	フジテレビ	めざましテレビ	35	36	6	37	30	3	147	1.46	1.03	1.00	1.28	0.94	1.00	1.14		
			24	35	6	29	32	3	129								1	
	TBS	あさチャン!	5	14	2	23	17	0	61	0.26	0.58	0.40	1.00	0.61	0.00	0.60		
			19	24	5	23	28	3	102									
	日本テレビ	ZIP!	31	34	5	49	44	7	170	1.29	1.10	0.83	1.53	1.47	1.40	1.33		
			24	31	6	32	30	5	128								2	
	テレビ東京	チャージ730!	11	7	2	7	5	0	32	0.61	0.32	0.50	0.37	0.21	0.00	0.36		
			18	22	4	19	24	3	90									
	NHK	NHKニュース7	33	42	12	28	45	8	168	1.50	1.45	1.71	1.22	1.41	2.00	1.44		
			22	29	7	23	32	4	117									
	NHK	クローズアップ現代	28	34	11	38	39	3	153	1.40	1.17	1.57	1.31	1.30	0.60	1.28		
			20	29	7	29	30	5	120								2	
	NHK	ニュースウォッチ9	32	58	11	37	53	5	196	1.45	1.71	1.57	1.32	1.43	1.00	1.47		
			22	34	7	28	37	5	133									
	テレビ朝日	報道station	26	40	11	58	40	5	180	1.04	1.18	1.38	1.71	1.05	1.25	1.26		
			25	34	8	34	38	4	143								6	
	TBS	NEWS23	24	42	9	43	35	7	160	1.00	1.24	1.50	1.54	1.09	2.33	1.26		
			24	34	6	28	32	3	127									
	テレビ東京	ワールドビジネスサテライト	52	66	21	59	66	8	272	1.86	2.06	1.91	1.97	1.74	1.33	1.88		
			28	32	11	30	38	6	145								1	
	日本テレビ	NEWS ZERO	37	47	9	50	48	2	193	1.42	1.34	1.29	1.56	1.26	0.67	1.37		
			26	35	7	32	38	3	141								1	
	フジテレビ	あしたのニュース	6	8	3	7	5	0	29	0.33	0.33	0.75	0.35	0.22	0.00	0.32		
			18	24	4	20	23	3	92									
	NHK	NEWS WEB	12	19	2	7	15	2	57	0.60	0.79	0.50	0.35	0.60	0.67	0.59		
			20	24	4	20	25	3	96									
	日本テレビ	ズームイン!!サタデー	9	17	5	22	18	2	73	0.50	0.71	0.63	0.92	0.62	0.40	0.68		
			18	24	8	24	29	5	108									
	TBS	あさチャン! サタデー	4	6	3	11	3	0	27	0.21	0.29	0.60	0.50	0.14	0.00	0.29		
			19	21	5	22	22	3	92									
	フジテレビ	めざましどようび	22	17	6	18	21	0	84	0.96	0.65	1.00	0.78	0.72	0.00	0.76		
			23	26	6	23	29	3	110									
	日本テレビ	ウェークアップ! ぷらす	10	15	6	14	11	2	58	0.53	0.65	1.00	0.70	0.44	1.00	0.61		
			19	23	6	20	25	2	95									
	NHK	週刊ニュース 深読み	14	16	6	20	19	4	79	0.78	0.70	0.86	0.91	0.70	1.33	0.79		
			18	23	7	22	27	3	100									
	テレビ東京	週間ニュース新書	6	15	4	7	7	3	42	0.35	0.65	0.80	0.37	0.29	1.50	0.47		
			17	23	5	19	24	2	90									
	フジテレビ	みんなのニュースWEEKEND	1	6	2	4	5	1	19	0.06	0.30	0.50	0.20	0.21	0.50	0.22		
			16	20	4	20	24	2	86									
	TBS	報道特集	13	22	7	20	18	4	84	0.62	0.79	1.17	0.91	0.67	1.33	0.79		
			21	28	6	22	27	3	107									
	日本テレビ	シューイチ	18	31	3	42	40	4	138	0.90	1.07	0.60	1.31	1.25	1.00	1.13		
			20	29	5	32	32	4	122									
	TBS	サンデーモーニング	24	48	11	41	34	5	163	0.96	1.41	1.57	1.46	1.00	0.83	1.22		
			25	34	7	28	34	6	134								1	
	フジテレビ	新報道2001	13	22	7	12	5	0	59	0.72	0.88	1.17	0.60	0.22	0.00	0.62		
			18	25	6	20	23	3	95									
	NHK	これでわかった!世界のいま	5	6	3	7	9	1	31	0.31	0.29	0.60	0.33	0.38	0.33	0.34		
			16	21	5	21	24	3	90									
	日本テレビ	真相報道バンキシャ!	25	27	11	16	30	3	112	1.04	0.90	1.38	0.76	0.91	0.60	0.93		
			24	30	8	21	33	5	121									

平均点順位

順位	放送局	番組名	平均点
1	テレビ東京	ワールドビジネスサテライト	1.88
2	NHK	おはよう日本	1.53
3	NHK	ニュースウォッチ9	1.47
4	NHK	NHKニュース7	1.44
5	日本テレビ	NEWS ZERO	1.37
6	日本テレビ	ZIP!	1.33
7	NHK	クローズアップ現代	1.28
8	TBS	NEWS23	1.26
9	テレビ朝日	報道station	1.26
10	TBS	サンデーモーニング	1.22
11	フジテレビ	めざましテレビ	1.14
12	日本テレビ	シューイチ	1.13
13	日本テレビ	真相報道バンキシャ!	0.93
14	NHK	週刊ニュース 深読み	0.79
15	テレビ朝日	グッド! モーニング	0.79
16	TBS	報道特集	0.79
17	フジテレビ	めざましどようび	0.76
18	日本テレビ	ズームイン!!サタデー	0.68
19	フジテレビ	新報道2001	0.62
20	フジテレビ	めざましテレビアクア	0.61
21	日本テレビ	ウェークアップ! ぷらす	0.61
22	TBS	あさチャン!	0.60
23	NHK	NEWS WEB	0.59
24	日本テレビ	Oha!4 NEWS Live	0.53
25	テレビ東京	週間ニュース新書	0.47
26	テレビ東京	チャージ730!	0.36
27	NHK	これでわかった!世界のいま	0.34
28	フジテレビ	あしたのニュース	0.32
29	TBS	あさチャン! サタデー	0.29
30	フジテレビ	みんなのニュースWEEKEND	0.22
31	TBS	はやドキ!	0.22

回答者数順位

順位	放送局	番組名	回答者数
1	テレビ東京	ワールドビジネスサテライト	145
2	テレビ朝日	報道station	143
3	日本テレビ	NEWS ZERO	141
4	TBS	サンデーモーニング	134
5	NHK	おはよう日本	133
5	NHK	ニュースウォッチ9	133
7	フジテレビ	めざましテレビ	129
8	日本テレビ	ZIP!	128
9	TBS	NEWS23	127
10	日本テレビ	シューイチ	122
11	日本テレビ	真相報道バンキシャ!	121
12	NHK	クローズアップ現代	120
13	テレビ朝日	グッド! モーニング	119
14	NHK	NHKニュース7	117
15	フジテレビ	めざましどようび	110
16	日本テレビ	ズームイン!!サタデー	108
17	TBS	報道特集	107
18	TBS	あさチャン!	102
19	NHK	週刊ニュース 深読み	100
20	フジテレビ	めざましテレビアクア	96
20	NHK	NEWS WEB	96
22	日本テレビ	ウェークアップ! ぷらす	95
22	フジテレビ	新報道2001	95
24	フジテレビ	あしたのニュース	92
24	TBS	あさチャン! サタデー	92
26	テレビ東京	チャージ730!	90
26	テレビ東京	週間ニュース新書	90
26	NHK	これでわかった!世界のいま	90
29	日本テレビ	Oha!4 NEWS Live	88
30	TBS	はやドキ!	87
31	フジテレビ	みんなのニュースWEEKEND	86

合計点数順位

順位	放送局	番組名	合計点
1	テレビ東京	ワールドビジネスサテライト	272
2	NHK	おはよう日本	204
3	NHK	ニュースウォッチ9	196
4	日本テレビ	NEWS ZERO	193
5	テレビ朝日	報道station	180
6	日本テレビ	ZIP!	170
7	NHK	NHKニュース7	168
8	TBS	サンデーモーニング	163
9	TBS	NEWS23	160
10	NHK	クローズアップ現代	153
11	フジテレビ	めざましテレビ	147
12	日本テレビ	シューイチ	138
13	日本テレビ	真相報道バンキシャ!	112
14	テレビ朝日	グッド! モーニング	94
15	フジテレビ	めざましどようび	84
15	TBS	報道特集	84
17	NHK	週刊ニュース 深読み	79
18	日本テレビ	ズームイン!!サタデー	73
19	TBS	あさチャン!	61
20	フジテレビ	めざましテレビアクア	59
20	フジテレビ	新報道2001	59
22	日本テレビ	ウェークアップ! ぷらす	58
23	NHK	NEWS WEB	57
24	日本テレビ	Oha!4 NEWS Live	47
25	テレビ東京	週間ニュース新書	42
26	テレビ東京	チャージ730!	32
27	NHK	これでわかった!世界のいま	31
28	フジテレビ	あしたのニュース	29
29	TBS	あさチャン! サタデー	27
30	TBS	はやドキ!	19
30	フジテレビ	みんなのニュースWEEKEND	19

男女・世代別 平均点 上位5番組

m1			
順位	放送局	番組名	平均点
1	テレビ東京	ワールドビジネスサテライト	1.86
2	NHK	おはよう日本	1.65
3	NHK	NHKニュース7	1.50
4	フジテレビ	めざましテレビ	1.46
5	NHK	ニュースウォッチ9	1.45

m2			
順位	放送局	番組名	平均点
1	テレビ東京	ワールドビジネスサテライト	2.06
2	NHK	ニュースウォッチ9	1.71
3	NHK	おはよう日本	1.66
4	NHK	NHKニュース7	1.45
5	TBS	サンデーモーニング	1.41

m3			
順位	放送局	番組名	平均点
1	NHK	おはよう日本	2.00
2	テレビ東京	ワールドビジネスサテライト	1.91
3	NHK	NHKニュース7	1.71
4	NHK	クローズアップ現代	1.57
4	NHK	ニュースウォッチ9	1.57
4	TBS	サンデーモーニング	1.57

f1			
順位	放送局	番組名	平均点
1	テレビ東京	ワールドビジネスサテライト	1.97
2	テレビ朝日	報道station	1.71
3	日本テレビ	NEWS ZERO	1.56
4	TBS	NEWS23	1.54
5	日本テレビ	ZIP!	1.53

f2			
順位	放送局	番組名	平均点
1	テレビ東京	ワールドビジネスサテライト	1.74
2	日本テレビ	ZIP!	1.47
3	NHK	ニュースウォッチ9	1.43
4	NHK	NHKニュース7	1.41
5	NHK	おはよう日本	1.37

f3			
順位	放送局	番組名	平均点
1	TBS	NEWS23	2.33
2	NHK	NHKニュース7	2.00
3	テレビ東京	週間ニュース新書	1.50
4	日本テレビ	ZIP!	1.40
5	日本テレビ	Oha!4 NEWS Live	1.33
5	テレビ東京	ワールドビジネスサテライト	1.33
5	NHK	週刊ニュース 深読み	1.33
5	TBS	報道特集	1.33

m平均			
順位	放送局	番組名	平均点
1	テレビ東京	ワールドビジネスサテライト	1.96
2	NHK	おはよう日本	1.69
3	NHK	ニュースウォッチ9	1.60
4	NHK	NHKニュース7	1.50
5	日本テレビ	NEWS ZERO	1.37

f平均			
順位	放送局	番組名	平均点
1	テレビ東京	ワールドビジネスサテライト	1.80
2	日本テレビ	ZIP!	1.49
3	NHK	おはよう日本	1.38
4	NHK	NHKニュース7	1.37
5	日本テレビ	NEWS ZERO	1.37

m1+f1平均			
順位	放送局	番組名	平均点
1	テレビ東京	ワールドビジネスサテライト	1.91
2	NHK	おはよう日本	1.54
3	日本テレビ	NEWS ZERO	1.50
4	日本テレビ	ZIP!	1.43
5	テレビ朝日	報道station	1.42

m2+f2平均			
順位	放送局	番組名	平均点
1	テレビ東京	ワールドビジネスサテライト	1.89
2	NHK	ニュースウォッチ9	1.56
3	NHK	おはよう日本	1.51
4	NHK	NHKニュース7	1.43
5	日本テレビ	NEWS ZERO	1.30

m3+f3平均			
順位	放送局	番組名	平均点
1	NHK	NHKニュース7	1.82
2	TBS	NEWS23	1.78
3	テレビ東京	ワールドビジネスサテライト	1.71
4	NHK	おはよう日本	1.62
5	NHK	ニュースウォッチ9	1.33
5	テレビ朝日	報道station	1.33

男女・世代別 回答者数 上位5番組

m1			
順位	放送局	番組名	人数
1	テレビ東京	ワールドビジネスサテライト	28
2	日本テレビ	NEWS ZERO	26
3	テレビ朝日	報道station	25
3	TBS	サンデーモーニング	25
5	フジテレビ	めざましテレビ	24
5	日本テレビ	ZIP!	24
5	TBS	NEWS23	24
5	日本テレビ	真相報道バンキシャ!	24

m2			
順位	放送局	番組名	人数
1	NHK	おはよう日本	35
1	フジテレビ	めざましテレビ	35
1	日本テレビ	NEWS ZERO	35
4	NHK	ニュースウォッチ9	34
4	テレビ朝日	報道station	34
4	TBS	NEWS23	34
4	TBS	サンデーモーニング	34

m3			
順位	放送局	番組名	人数
1	テレビ東京	ワールドビジネスサテライト	11
2	テレビ朝日	報道station	8
2	日本テレビ	ズームイン!!サタデー	8
2	日本テレビ	真相報道バンキシャ!	8
5	NHK	おはよう日本	7
5	テレビ朝日	グッド! モーニング	7
5	NHK	NHKニュース7	7
5	NHK	クローズアップ現代	7
5	NHK	ニュースウォッチ9	7
5	日本テレビ	NEWS ZERO	7
5	NHK	週刊ニュース 深読み	7
5	TBS	サンデーモーニング	7

f1			
順位	放送局	番組名	人数
1	テレビ朝日	報道station	34
2	日本テレビ	ZIP!	32
2	日本テレビ	NEWS ZERO	32
2	日本テレビ	シューイチ	32
5	テレビ朝日	グッド! モーニング	31

f2			
順位	放送局	番組名	人数
1	テレビ朝日	報道station	38
1	テレビ東京	ワールドビジネスサテライト	38
1	日本テレビ	NEWS ZERO	38
4	NHK	ニュースウォッチ9	37
5	NHK	おはよう日本	35

f3			
順位	放送局	番組名	人数
1	NHK	おはよう日本	6
1	テレビ東京	ワールドビジネスサテライト	6
1	TBS	サンデーモーニング	6
4	テレビ朝日	グッド! モーニング	5
4	日本テレビ	ZIP!	5
4	NHK	クローズアップ現代	5
4	NHK	ニュースウォッチ9	5
4	日本テレビ	ズームイン!!サタデー	5
4	日本テレビ	真相報道バンキシャ!	5

m合計			
順位	放送局	番組名	人数
1	テレビ東京	ワールドビジネスサテライト	71
2	日本テレビ	NEWS ZERO	68
3	テレビ朝日	報道station	67
4	TBS	サンデーモーニング	66
5	NHK	おはよう日本	65
5	フジテレビ	めざましテレビ	65

f合計			
順位	放送局	番組名	人数
1	テレビ朝日	報道station	76
2	テレビ東京	ワールドビジネスサテライト	74
3	日本テレビ	NEWS ZERO	73
4	NHK	ニュースウォッチ9	70
5	NHK	おはよう日本	68
5	日本テレビ	シューイチ	68
5	TBS	サンデーモーニング	68

m1+f1合計			
順位	放送局	番組名	人数
1	テレビ朝日	報道station	59
2	テレビ東京	ワールドビジネスサテライト	58
2	日本テレビ	NEWS ZERO	58
4	日本テレビ	ZIP!	56
5	フジテレビ	めざましテレビ	53
5	TBS	サンデーモーニング	53

m2+f2合計			
順位	放送局	番組名	人数
1	日本テレビ	NEWS ZERO	73
2	テレビ朝日	報道station	72
3	NHK	ニュースウォッチ9	71
4	NHK	おはよう日本	70
4	テレビ東京	ワールドビジネスサテライト	70

m3+f3合計			
順位	放送局	番組名	人数
1	テレビ東京	ワールドビジネスサテライト	17
2	NHK	おはよう日本	13
2	日本テレビ	ズームイン!!サタデー	13
2	TBS	サンデーモーニング	13
2	日本テレビ	真相報道バンキシャ!	13

●平均点1位
テレビ東京「ワールドビジネスサテライト」

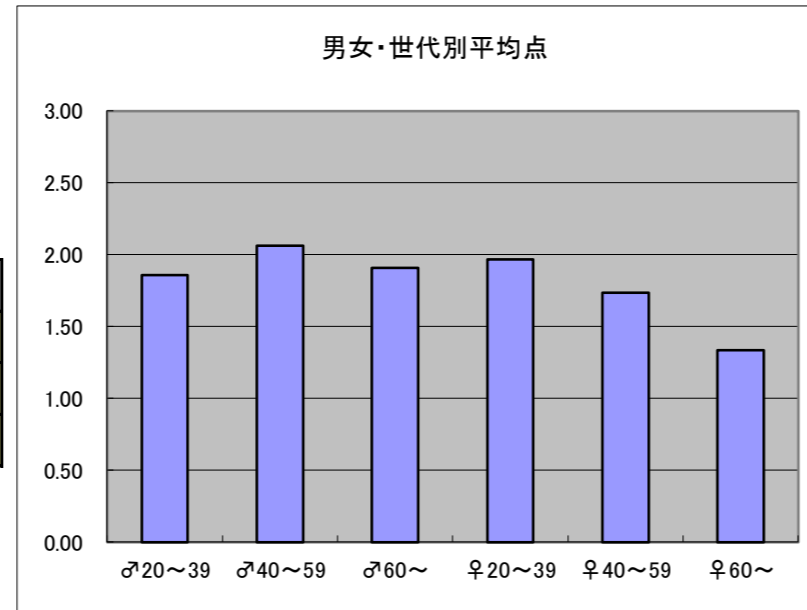
○放送日時 月～金 23:00～23:58

○評価

	♂20～39	♂40～59	♂60～	♀20～39	♀40～59	♀60～	合計
年代	m1	m2	m3	f1	f2	f3	
点数	52	66	21	59	66	8	272
人数	28	32	11	30	38	6	145
平均点	1.86	2.06	1.91	1.97	1.74	1.33	1.88

○主なコメント

- ・テーマが幅広く、為に成る
- ・時流をとらえた特集コーナーもあって面白い



●平均点2位
NHK「おはよう日本」

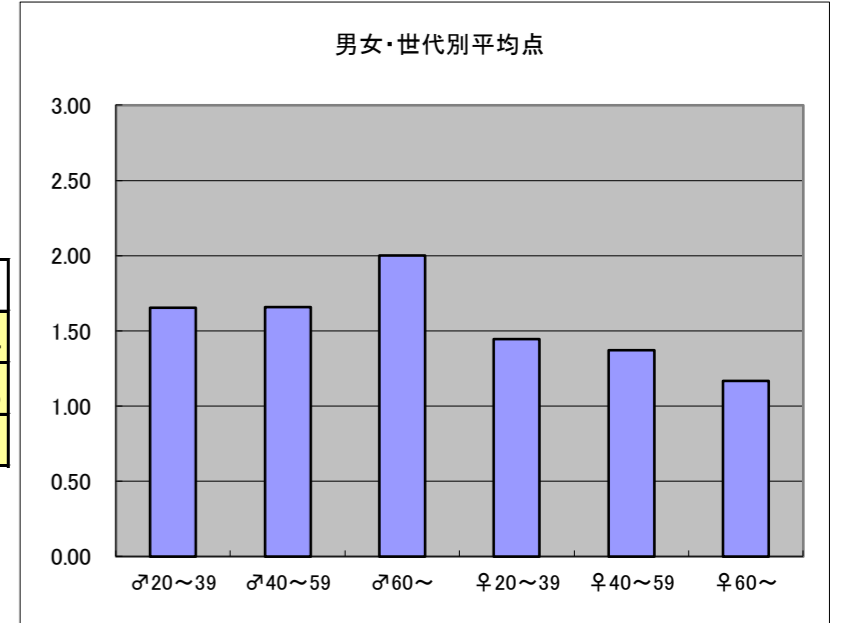
○放送日時 月～金 4:30～8:00 土6:00～7:30 日7:00～7:45

○評価

	♂20～39	♂40～59	♂60～	♀20～39	♀40～59	♀60～	合計
年代	m1	m2	m3	f1	f2	f3	
点数	38	58	14	39	48	7	204
人数	23	35	7	27	35	6	133
平均点	1.65	1.66	2.00	1.44	1.37	1.17	1.53

○主なコメント

- ・出勤前に音声だけ聞きながらでも理解できる
- ・昨日の出来事がコンパクトに分かって便利



●平均点3位
NHK「ニュースウォッチ9」

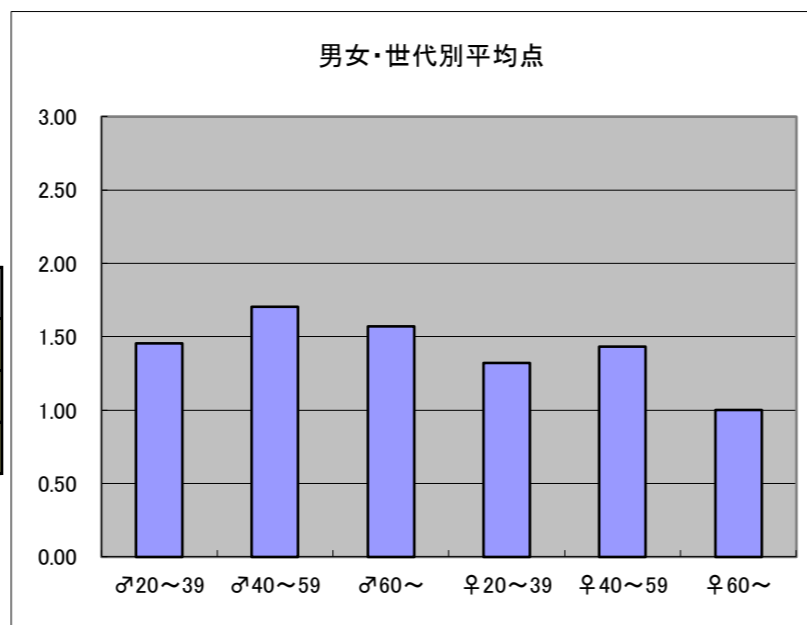
○放送日時 月～金 21:00～22:00

○評価

	♂20～39	♂40～59	♂60～	♀20～39	♀40～59	♀60～	合計
年代	m1	m2	m3	f1	f2	f3	
点数	32	58	11	37	53	5	196
人数	22	34	7	28	37	5	133
平均点	1.45	1.71	1.57	1.32	1.43	1.00	1.47

○主なコメント

- ・まとめて1日のNEWSがわかるので良い
- ・安心して見ることができる



●平均点4位
NHK「NHKニュース7」

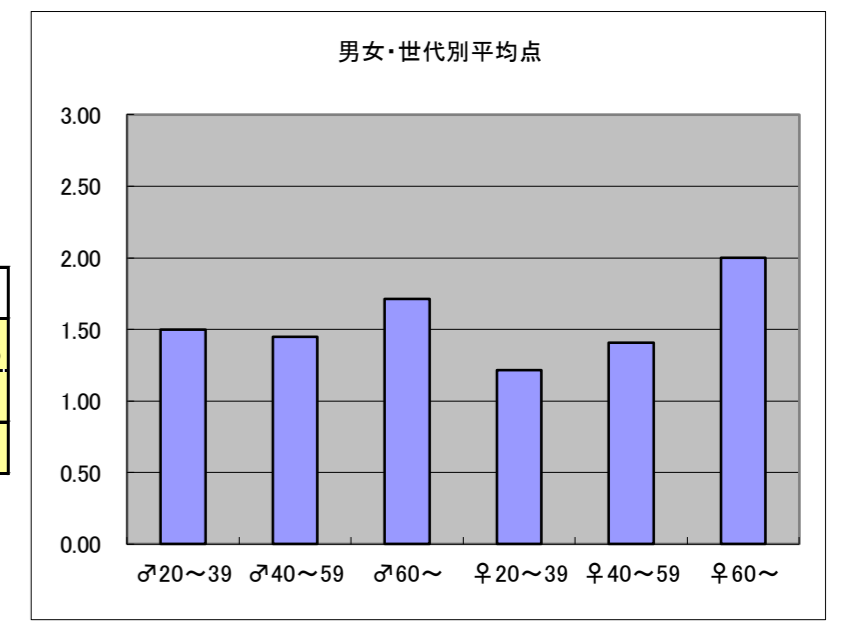
○放送日時 月～日 19:00～19:30

○評価

	♂20～39	♂40～59	♂60～	♀20～39	♀40～59	♀60～	合計
年代	m1	m2	m3	f1	f2	f3	
得点	33	42	12	28	45	8	168
人数	22	29	7	23	32	4	117
平均点	1.50	1.45	1.71	1.22	1.41	2.00	1.44

○主なコメント

- ・短時間で知りたい情報を得られる
- ・明日への備え的な情報源



●平均点5位
日本テレビ「NEWS ZERO」

○放送日時 月～木23:00～23:59 金23:58～24:30

○評価

	♂20～39	♂40～59	♂60～	♀20～39	♀40～59	♀60～	合計
年代	m1	m2	m3	f1	f2	f3	
点数	37	47	9	50	48	2	193
人数	26	35	7	32	38	3	141
平均点	1.42	1.34	1.29	1.56	1.26	0.67	1.37

○主なコメント

- ・キャスターの配役のコンビネーションがいい

