

優良放送番組推進会議 第73回アンケート調査結果

対象：日本放送協会・民間放送局各社 9の報道番組【BS】

調査日：2015年4月2日～4月8日

※ m1(男性20・30代) m2(男性40代・50代) m3(男性60代以上)

※ f1(女性20・30代) f2(女性40代・50代) f3(女性60代以上)

回答者数	125 名		
回答数	842	男 425	女 417
平均点	0.49		

●全社集計

放送局	番組名		年代・性別 合計						合計	年代・性別 平均点						総平均	マイナス
			♂20～39	♂40～59	♂60～	♀20～39	♀40～59	♀60～		♂20～39	♂40～59	♂60～	♀20～39	♀40～59	♀60～		
			m1	m2	m3	f1	f2	f3		m1	m2	m3	f1	f2	f3		
NHK BS1	キャッチ！世界の視点	点数	6	5	1	7	7	0	26	0.30	0.25	0.25	0.32	0.32	0.00	0.29	
		人数	20	20	4	22	22	3	91								
NHK BS1	国際報道2015	点数	9	6	2	5	16	0	38	0.43	0.29	0.40	0.25	0.67	0.00	0.40	
		人数	21	21	5	20	24	3	94								
BS-TBS	週間報道 Bizストリート	点数	6	4	1	4	5	0	20	0.30	0.21	0.25	0.20	0.24	0.00	0.23	
		人数	20	19	4	20	21	3	87								
BS-TBS	日曜ニュース深堀り	点数	8	7	2	6	5	0	28	0.40	0.35	0.40	0.30	0.24	0.00	0.31	
		人数	20	20	5	20	21	3	89								
BS 朝日	いま世界は	点数	3	5	6	5	12	3	34	0.15	0.24	1.00	0.25	0.52	0.75	0.36	
		人数	20	21	6	20	23	4	94								
BS-TBS	週刊報道 LIFE	点数	8	3	3	4	6	0	24	0.40	0.15	0.75	0.20	0.29	0.00	0.27	
		人数	20	20	4	20	21	3	88								
BS日テレ	深層NEWS	点数	12	15	3	7	14	0	51	0.60	0.65	0.60	0.35	0.64	0.00	0.55	
		人数	20	23	5	20	22	3	93								
BSフジ	BSフジLIVE プライムニュース	点数	20	30	8	11	20	4	93	0.95	1.30	1.33	0.55	0.87	0.80	0.95	
		人数	21	23	6	20	23	5	98								
BSジャパン	BSニュース 日経プラス10	点数	18	34	9	9	25	3	98	0.82	1.31	1.00	0.45	0.93	0.75	0.91	
		人数	22	26	9	20	27	4	108								

平均点順位

順位	放送局	番組名	平均点
1	BSフジ	BSフジLIVE プライムニュース	0.95
2	BSジャパン	BSニュース 日経プラス10	0.91
3	BS日テレ	深層NEWS	0.55
4	NHK BS1	国際報道2015	0.40
5	BS 朝日	いま世界は	0.36
6	BS-TBS	日曜ニュース深堀り	0.31
7	NHK BS1	キャッチ！世界の視点	0.29
8	BS-TBS	週刊報道 LIFE	0.27
9	BS-TBS	週間報道 Bizストリート	0.23

回答者数順位

順位	放送局	番組名	回答者数
1	BSジャパン	BSニュース 日経プラス10	108
2	BSフジ	BSフジLIVE プライムニュース	98
3	NHK BS1	国際報道2015	94
3	BS 朝日	いま世界は	94
5	BS日テレ	深層NEWS	93
6	NHK BS1	キャッチ！世界の視点	91
7	BS-TBS	日曜ニュース深堀り	89
8	BS-TBS	週刊報道 LIFE	88
9	BS-TBS	週間報道 Bizストリート	87

合計点数順位

順位	放送局	番組名	合計点
1	BSジャパン	BSニュース 日経プラス10	98
2	BSフジ	BSフジLIVE プライムニュース	93
3	BS日テレ	深層NEWS	51
4	NHK BS1	国際報道2015	38
5	BS 朝日	いま世界は	34
6	BS-TBS	日曜ニュース深堀り	28
7	NHK BS1	キャッチ！世界の視点	26
8	BS-TBS	週刊報道 LIFE	24
9	BS-TBS	週間報道 Bizストリート	20

男女・世代別 平均点 上位5番組

m1			
順位	放送局	番組名	平均点
1	BSフジ	BSフジLIVE プライムニュース	0.95
2	BSジャパン	BSニュース 日経プラス10	0.82
3	BS日テレ	深層NEWS	0.60
4	NHK BS1	国際報道2015	0.43
5	BS-TBS	日曜ニュース深堀り	0.40
5	BS-TBS	週刊報道 LIFE	0.40

m2			
順位	放送局	番組名	平均点
1	BSジャパン	BSニュース 日経プラス10	1.31
2	BSフジ	BSフジLIVE プライムニュース	1.30
3	BS日テレ	深層NEWS	0.65
4	BS-TBS	日曜ニュース深堀り	0.35
5	NHK BS1	国際報道2015	0.29

m3			
順位	放送局	番組名	平均点
1	BSフジ	BSフジLIVE プライムニュース	1.33
2	BS朝日	いま世界は	1.00
2	BSジャパン	BSニュース 日経プラス10	1.00
4	BS-TBS	週刊報道 LIFE	0.75
5	BS日テレ	深層NEWS	0.60

f1			
順位	放送局	番組名	平均点
1	BSフジ	BSフジLIVE プライムニュース	0.55
2	BSジャパン	BSニュース 日経プラス10	0.45
3	BS日テレ	深層NEWS	0.35
4	NHK BS1	キャッチ！世界の視点	0.32
5	BS-TBS	日曜ニュース深堀り	0.30

f2			
順位	放送局	番組名	平均点
1	BSジャパン	BSニュース 日経プラス10	0.93
2	BSフジ	BSフジLIVE プライムニュース	0.87
3	NHK BS1	国際報道2015	0.67
4	BS日テレ	深層NEWS	0.64
5	BS朝日	いま世界は	0.52

f3			
順位	放送局	番組名	平均点
1	BSフジ	BSフジLIVE プライムニュース	0.80
2	BS朝日	いま世界は	0.75
2	BSジャパン	BSニュース 日経プラス10	0.75
4	NHK BS1	キャッチ！世界の視点	0.00
4	NHK BS1	国際報道2015	0.00
4	BS-TBS	週間報道 Bizストリート	0.00
4	BS-TBS	日曜ニュース深堀り	0.00
4	BS-TBS	週刊報道 LIFE	0.00
4	BS日テレ	深層NEWS	0.00

m平均			
順位	放送局	番組名	平均点
1	BSフジ	BSフジLIVE プライムニュース	1.16
2	BSジャパン	BSニュース 日経プラス10	1.07
3	BS日テレ	深層NEWS	0.63
4	BS-TBS	日曜ニュース深堀り	0.38
5	NHK BS1	国際報道2015	0.36

f平均			
順位	放送局	番組名	平均点
1	BSフジ	BSフジLIVE プライムニュース	0.73
2	BSジャパン	BSニュース 日経プラス10	0.73
3	BS日テレ	深層NEWS	0.47
4	NHK BS1	国際報道2015	0.45
5	BS朝日	いま世界は	0.43

m1+f1平均			
順位	放送局	番組名	平均点
1	BSフジ	BSフジLIVE プライムニュース	0.76
2	BSジャパン	BSニュース 日経プラス10	0.64
3	BS日テレ	深層NEWS	0.48
4	BS-TBS	日曜ニュース深堀り	0.35
5	NHK BS1	国際報道2015	0.34

m2+f2平均			
順位	放送局	番組名	平均点
1	BSジャパン	BSニュース 日経プラス10	1.11
2	BSフジ	BSフジLIVE プライムニュース	1.09
3	BS日テレ	深層NEWS	0.64
4	NHK BS1	国際報道2015	0.49
5	BS朝日	いま世界は	0.39

m3+f3平均			
順位	放送局	番組名	平均点
1	BSフジ	BSフジLIVE プライムニュース	1.09
2	BSジャパン	BSニュース 日経プラス10	0.92
3	BS朝日	いま世界は	0.90
4	BS-TBS	週刊報道 LIFE	0.43
5	BS日テレ	深層NEWS	0.38

男女・世代別 回答者数 上位5番組

m1			
順位	放送局	番組名	人数
1	BSジャパン	BSニュース 日経プラス10	22
2	NHK BS1	国際報道2015	21
2	BSフジ	BSフジLIVE プライムニュース	21
4	NHK BS1	キャッチ！世界の視点	20
4	BS-TBS	週間報道 Bizストリート	20
4	BS-TBS	日曜ニュース深堀り	20
4	BS朝日	いま世界は	20
4	BS-TBS	週刊報道 LIFE	20
4	BS日テレ	深層NEWS	20

m2			
順位	放送局	番組名	人数
1	BSジャパン	BSニュース 日経プラス10	26
2	BS日テレ	深層NEWS	23
2	BSフジ	BSフジLIVE プライムニュース	23
4	NHK BS1	国際報道2015	21
4	BS朝日	いま世界は	21

m3			
順位	放送局	番組名	人数
1	BSジャパン	BSニュース 日経プラス10	9
2	BS朝日	いま世界は	6
2	BSフジ	BSフジLIVE プライムニュース	6
4	NHK BS1	国際報道2015	5
4	BS-TBS	日曜ニュース深堀り	5
4	BS日テレ	深層NEWS	5

f1			
順位	放送局	番組名	人数
1	NHK BS1	キャッチ！世界の視点	22
2	NHK BS1	国際報道2015	20
2	BS-TBS	週間報道 Bizストリート	20
2	BS-TBS	日曜ニュース深堀り	20
2	BS朝日	いま世界は	20
2	BS-TBS	週刊報道 LIFE	20
2	BS日テレ	深層NEWS	20
2	BSフジ	BSフジLIVE プライムニュース	20
2	BSジャパン	BSニュース 日経プラス10	20

f2			
順位	放送局	番組名	人数
1	BSジャパン	BSニュース 日経プラス10	27
2	NHK BS1	国際報道2015	24
3	BS朝日	いま世界は	23
3	BSフジ	BSフジLIVE プライムニュース	23
5	NHK BS1	キャッチ！世界の視点	22
5	BS日テレ	深層NEWS	22

f3			
順位	放送局	番組名	人数
1	BSフジ	BSフジLIVE プライムニュース	5
2	BS朝日	いま世界は	4
2	BSジャパン	BSニュース 日経プラス10	4
4	NHK BS1	キャッチ！世界の視点	3
4	NHK BS1	国際報道2015	3
4	BS-TBS	週間報道 Bizストリート	3
4	BS-TBS	日曜ニュース深堀り	3
4	BS-TBS	週刊報道 LIFE	3
4	BS日テレ	深層NEWS	3

m合計			
順位	放送局	番組名	人数
1	BSジャパン	BSニュース 日経プラス10	57
2	BSフジ	BSフジLIVE プライムニュース	50
3	BS日テレ	深層NEWS	48
4	NHK BS1	国際報道2015	47
4	BS朝日	いま世界は	47

f合計			
順位	放送局	番組名	人数
1	BSジャパン	BSニュース 日経プラス10	51
2	BSフジ	BSフジLIVE プライムニュース	48
3	NHK BS1	キャッチ！世界の視点	47
3	NHK BS1	国際報道2015	47
3	BS朝日	いま世界は	47

m1+f1合計			
順位	放送局	番組名	人数
1	NHK BS1	キャッチ！世界の視点	42
1	BSジャパン	BSニュース 日経プラス10	42
3	NHK BS1	国際報道2015	41
3	BSフジ	BSフジLIVE プライムニュース	41
5	BS-TBS	週間報道 Bizストリート	40
5	BS-TBS	日曜ニュース深堀り	40
5	BS朝日	いま世界は	40
5	BS-TBS	週刊報道 LIFE	40
5	BS日テレ	深層NEWS	40

m2+f2合計			
順位	放送局	番組名	人数
1	BSジャパン	BSニュース 日経プラス10	53
2	BSフジ	BSフジLIVE プライムニュース	46
3	NHK BS1	国際報道2015	45
3	BS日テレ	深層NEWS	45
5	BS朝日	いま世界は	44

m3+f3合計			
順位	放送局	番組名	人数
1	BSジャパン	BSニュース 日経プラス10	13
2	BSフジ	BSフジLIVE プライムニュース	11
3	BS朝日	いま世界は	10
4	NHK BS1	国際報道2015	8
4	BS-TBS	日曜ニュース深堀り	8
4	BS日テレ	深層NEWS	8

●平均点1位
BSフジ「BSフジLIVE プライムニュース」

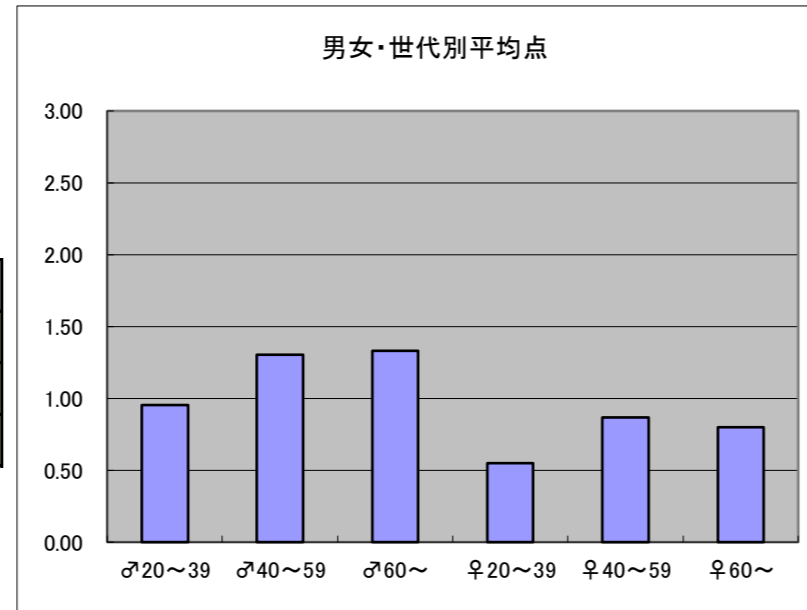
○放送日時 月～金 20:00～22:00

○評価

	♂20～39	♂40～59	♂60～	♀20～39	♀40～59	♀60～	合計
年代	m1	m2	m3	f1	f2	f3	
点数	20	30	8	11	20	4	93
人数	21	23	6	20	23	5	98
平均点	0.95	1.30	1.33	0.55	0.87	0.80	0.95

○主なコメント

・議題の選定が時流を捉えている



●平均点2位
BSジャパン「BSニュース 日経プラス10」

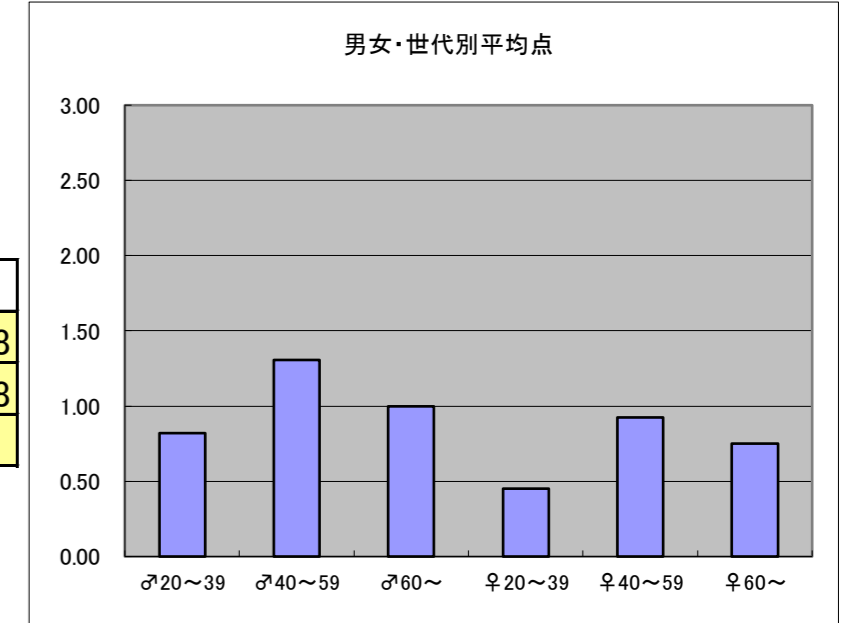
○放送日時 月～金 22:00～23:00

○評価

	♂20～39	♂40～59	♂60～	♀20～39	♀40～59	♀60～	合計
年代	m1	m2	m3	f1	f2	f3	
点数	18	34	9	9	25	3	98
人数	22	26	9	20	27	4	108
平均点	0.82	1.31	1.00	0.45	0.93	0.75	0.91

○主なコメント

・小谷さんの進行が分かりやすい



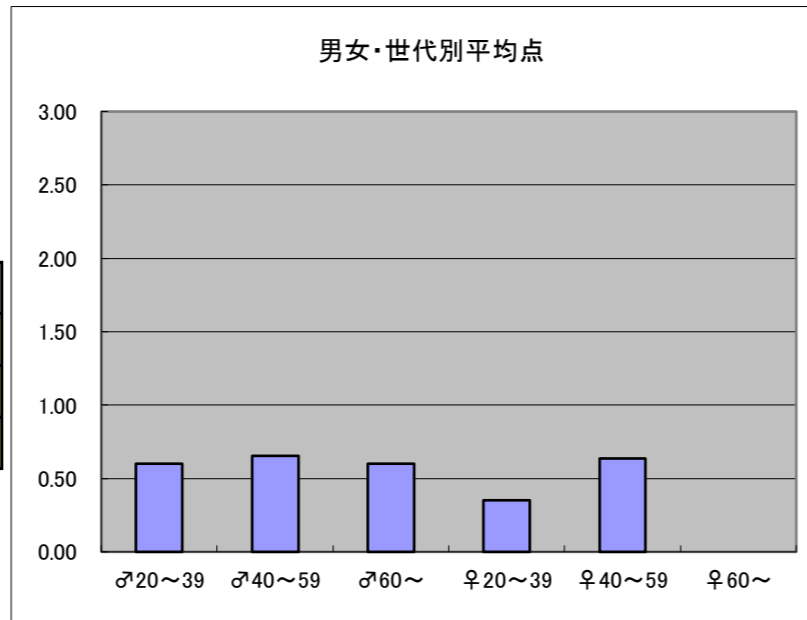
●平均点3位
BS日テレ「深層NEWS」

○放送日時 月～金 22:00～23:00

○評価

	♂20～39	♂40～59	♂60～	♀20～39	♀40～59	♀60～	合計
年代	m1	m2	m3	f1	f2	f3	
点数	12	15	3	7	14	0	51
人数	20	23	5	20	22	3	93
平均点	0.60	0.65	0.60	0.35	0.64	0.00	0.55

○主なコメント



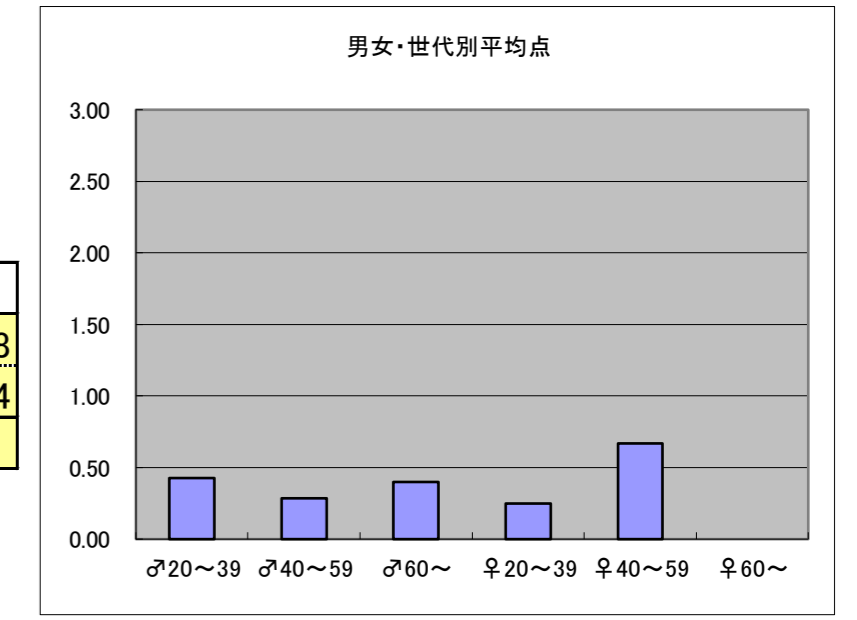
●平均点4位
NHK BS1「国際報道2015」

○放送日時 月～金 22:00～22:50

○評価

	♂20～39	♂40～59	♂60～	♀20～39	♀40～59	♀60～	合計
年代	m1	m2	m3	f1	f2	f3	
得点	9	6	2	5	16	0	38
人数	21	21	5	20	24	3	94
平均点	0.43	0.29	0.40	0.25	0.67	0.00	0.40

○主なコメント



●平均点5位
BS朝日「いま世界は」

○放送日時 日 18:54～21:00

○評価

	♂20～39	♂40～59	♂60～	♀20～39	♀40～59	♀60～	合計
年代	m1	m2	m3	f1	f2	f3	
点数	3	5	6	5	12	3	34
人数	20	21	6	20	23	4	94
平均点	0.15	0.24	1.00	0.25	0.52	0.75	0.36

○主なコメント

