

優良放送番組推進会議 第66回アンケート調査結果

対象: 日本放送協会・民間放送局各社 21の音楽番組
調査日: 2014年9月4日～9月10日

※ m1(男性20・30代) m2(男性40代・50代) m3(男性60代以上)
※ f1(女性20・30代) f2(女性40代・50代) f3(女性60代以上)

回答者数	161 名		
回答数	1,243	男 641	女 602
平均点	0.90		

●全社集計			年代・性別 合計						年代・性別 平均点						総平均	マイナス	
			♂20～39	♂40～59	♂60～	♀20～39	♀40～59	♀60～	合計	♂20～39	♂40～59	♂60～	♀20～39	♀40～59			♀60～
放送局	番組名		m1	m2	m3	f1	f2	f3		m1	m2	m3	f1	f2	f3		
テレビ東京	木曜8時のコンサート	点数	7	9	4	5	5	5	35	0.88	0.50	0.57	0.71	0.33	1.25	0.59	
		人数	8	18	7	7	15	4	59								
NHK Eテレ	ミュージック・ポートレート	点数	7	7	5	9	14	0	42	1.17	0.47	0.63	1.13	1.17	0.00	0.82	
		人数	6	15	8	8	12	2	51								
テレビ朝日	Break Out	点数	5	5	2	5	5	0	22	0.83	0.33	0.50	0.71	0.56	0.00	0.51	
		人数	6	15	4	7	9	2	43								1
テレビ朝日	ミュージックステーション	点数	20	26	3	28	24	0	101	1.82	1.04	0.50	1.40	1.04	0.00	1.16	
		人数	11	25	6	20	23	2	87								1
フジテレビ	僕らの音楽	点数	15	20	6	27	30	1	99	1.50	1.11	1.20	1.42	1.36	0.33	1.29	
		人数	10	18	5	19	22	3	77								1
日本テレビ	ミュージックドラゴン	点数	9	4	1	7	7	0	28	1.29	0.27	0.20	0.88	0.70	0.00	0.60	
		人数	7	15	5	8	10	2	47								
フジテレビ	MUSIC FAIR	点数	15	32	9	23	31	4	114	1.25	1.23	1.50	1.28	1.11	0.80	1.20	
		人数	12	26	6	18	28	5	95								
NHK Eテレ	ららら・クラシック	点数	9	13	1	8	14	2	47	1.29	0.72	0.20	1.00	1.08	0.50	0.85	
		人数	7	18	5	8	13	4	55								
NHK総合	SONGS	点数	15	22	4	17	36	0	94	1.50	1.16	1.00	1.31	1.64	0.00	1.34	
		人数	10	19	4	13	22	2	70								
TBS	COUNT DOWN TV	点数	15	15	2	19	16	0	67	1.36	0.79	0.50	1.36	0.94	0.00	1.00	
		人数	11	19	4	14	17	2	67								
テレビ東京	洋子の演歌一直線	点数	5	5	0	5	5	1	21	0.83	0.31	0.00	0.71	0.50	0.33	0.46	
		人数	6	16	4	7	10	3	46								
テレビ朝日	題名のない音楽会	点数	17	31	4	30	28	5	115	1.70	1.29	1.00	1.50	1.40	0.83	1.37	
		人数	10	24	4	20	20	6	84								
テレビ東京	JAPAN COUNTDOWN	点数	10	7	1	7	7	0	32	1.43	0.44	0.25	0.78	0.64	0.00	0.65	
		人数	7	16	4	9	11	2	49								
NHK総合	NHKのだ自慢	点数	12	15	3	23	13	4	70	1.71	0.71	0.75	1.44	0.68	0.80	0.97	
		人数	7	21	4	16	19	5	72								
NHK Eテレ	クラシック音楽館	点数	10	7	1	6	11	0	35	1.43	0.44	0.25	0.86	1.00	0.00	0.74	
		人数	7	16	4	7	11	2	47								
日本テレビ	LIVE MONSTER	点数	12	10	2	12	9	0	45	1.71	0.63	0.50	1.09	0.82	0.00	0.88	
		人数	7	16	4	11	11	2	51								
NHK総合	MUSIC JAPAN	点数	6	10	3	12	5	0	36	1.00	0.63	0.75	1.20	0.50	0.00	0.75	
		人数	6	16	4	10	10	2	48								
TBS	UTAGE!	点数	11	5	1	8	5	0	30	1.38	0.33	0.25	1.00	0.56	0.00	0.65	
		人数	8	15	4	8	9	2	46								
NHK総合	NHK歌謡コンサート	点数	6	7	0	8	6	6	33	1.00	0.44	0.00	1.00	0.50	1.20	0.66	
		人数	6	16	3	8	12	5	50								
テレビ東京	THEカラオケ・バトル	点数	8	8	2	9	8	0	35	1.14	0.42	0.67	1.00	0.62	0.00	0.66	
		人数	7	19	3	9	13	2	53								1
フジテレビ	魁! 音楽番付～Eight～	点数	4	4	3	7	4	0	22	0.57	0.27	0.60	0.88	0.44	0.00	0.48	
		人数	7	15	5	8	9	2	46								1

平均点順位

順位	放送局	番組名	平均点
1	テレビ朝日	題名のない音楽会	1.37
2	NHK総合	SONGS	1.34
3	フジテレビ	僕らの音楽	1.29
4	フジテレビ	MUSIC FAIR	1.20
5	テレビ朝日	ミュージックステーション	1.16
6	TBS	COUNT DOWN TV	1.00
7	NHK総合	NHKのど自慢	0.97
8	日本テレビ	LIVE MONSTER	0.88
9	NHK Eテレ	ららら・クラシック	0.85
10	NHK Eテレ	ミュージック・ポートレート	0.82
11	NHK総合	MUSIC JAPAN	0.75
12	NHK Eテレ	クラシック音楽館	0.74
13	テレビ東京	THEカラオケ・バトル	0.66
14	NHK総合	NHK歌謡コンサート	0.66
15	テレビ東京	JAPAN COUNTDOWN	0.65
16	TBS	UTAGE!	0.65
17	日本テレビ	ミュージックドラゴン	0.60
18	テレビ東京	木曜8時のコンサート	0.59
19	テレビ朝日	Break Out	0.51
20	フジテレビ	魁! 音楽番付~Eight~	0.48
21	テレビ東京	洋子の演歌一直線	0.46

回答者数順位

順位	放送局	番組名	回答者数
1	フジテレビ	MUSIC FAIR	95
2	テレビ朝日	ミュージックステーション	87
3	テレビ朝日	題名のない音楽会	84
4	フジテレビ	僕らの音楽	77
5	NHK総合	NHKのど自慢	72
6	NHK総合	SONGS	70
7	TBS	COUNT DOWN TV	67
8	テレビ東京	木曜8時のコンサート	59
9	NHK Eテレ	ららら・クラシック	55
10	テレビ東京	THEカラオケ・バトル	53
11	NHK Eテレ	ミュージック・ポートレート	51
11	日本テレビ	LIVE MONSTER	51
13	NHK総合	NHK歌謡コンサート	50
14	テレビ東京	JAPAN COUNTDOWN	49
15	NHK総合	MUSIC JAPAN	48
16	日本テレビ	ミュージックドラゴン	47
16	NHK Eテレ	クラシック音楽館	47
18	テレビ東京	洋子の演歌一直線	46
18	TBS	UTAGE!	46
18	フジテレビ	魁! 音楽番付~Eight~	46
21	テレビ朝日	Break Out	43

合計点数順位

順位	放送局	番組名	合計点
1	テレビ朝日	題名のない音楽会	115
2	フジテレビ	MUSIC FAIR	114
3	テレビ朝日	ミュージックステーション	101
4	フジテレビ	僕らの音楽	99
5	NHK総合	SONGS	94
6	NHK総合	NHKのど自慢	70
7	TBS	COUNT DOWN TV	67
8	NHK Eテレ	ららら・クラシック	47
9	日本テレビ	LIVE MONSTER	45
10	NHK Eテレ	ミュージック・ポートレート	42
11	NHK総合	MUSIC JAPAN	36
12	テレビ東京	木曜8時のコンサート	35
12	NHK Eテレ	クラシック音楽館	35
12	テレビ東京	THEカラオケ・バトル	35
15	NHK総合	NHK歌謡コンサート	33
16	テレビ東京	JAPAN COUNTDOWN	32
17	TBS	UTAGE!	30
18	日本テレビ	ミュージックドラゴン	28
19	テレビ朝日	Break Out	22
19	フジテレビ	魁! 音楽番付~Eight~	22
21	テレビ東京	洋子の演歌一直線	21

男女・世代別 平均点 上位5番組

m1			
順位	放送局	番組名	平均点
1	テレビ朝日	ミュージックステーション	1.82
2	NHK総合	NHKのど自慢	1.71
2	日本テレビ	LIVE MONSTER	1.71
4	テレビ朝日	題名のない音楽会	1.70
5	フジテレビ	僕らの音楽	1.50
5	NHK総合	SONGS	1.50

m2			
順位	放送局	番組名	平均点
1	テレビ朝日	題名のない音楽会	1.29
2	フジテレビ	MUSIC FAIR	1.23
3	NHK総合	SONGS	1.16
4	フジテレビ	僕らの音楽	1.11
5	テレビ朝日	ミュージックステーション	1.04

m3			
順位	放送局	番組名	平均点
1	フジテレビ	MUSIC FAIR	1.50
2	フジテレビ	僕らの音楽	1.20
3	NHK総合	SONGS	1.00
3	テレビ朝日	題名のない音楽会	1.00
5	NHK総合	NHKのど自慢	0.75
5	NHK総合	MUSIC JAPAN	0.75

f1			
順位	放送局	番組名	平均点
1	テレビ朝日	題名のない音楽会	1.50
2	NHK総合	NHKのど自慢	1.44
3	フジテレビ	僕らの音楽	1.42
4	テレビ朝日	ミュージックステーション	1.40
5	TBS	COUNT DOWN TV	1.36

f2			
順位	放送局	番組名	平均点
1	NHK総合	SONGS	1.64
2	テレビ朝日	題名のない音楽会	1.40
3	フジテレビ	僕らの音楽	1.36
4	NHK Eテレ	ミュージック・ポートレート	1.17
5	フジテレビ	MUSIC FAIR	1.11

f3			
順位	放送局	番組名	平均点
1	テレビ東京	木曜8時のコンサート	1.25
2	NHK総合	NHK歌謡コンサート	1.20
3	テレビ朝日	題名のない音楽会	0.83
4	フジテレビ	MUSIC FAIR	0.80
4	NHK総合	NHKのど自慢	0.80

m平均			
順位	放送局	番組名	平均点
1	テレビ朝日	題名のない音楽会	1.37
2	フジテレビ	MUSIC FAIR	1.27
3	フジテレビ	僕らの音楽	1.24
3	NHK総合	SONGS	1.24
5	テレビ朝日	ミュージックステーション	1.17

f平均			
順位	放送局	番組名	平均点
1	NHK総合	SONGS	1.43
2	テレビ朝日	題名のない音楽会	1.37
3	フジテレビ	僕らの音楽	1.32
4	テレビ朝日	ミュージックステーション	1.16
5	フジテレビ	MUSIC FAIR	1.14

m1+f1平均			
順位	放送局	番組名	平均点
1	テレビ朝日	題名のない音楽会	1.57
2	テレビ朝日	ミュージックステーション	1.55
3	NHK総合	NHKのど自慢	1.52
4	フジテレビ	僕らの音楽	1.45
5	NHK総合	SONGS	1.39

m2+f2平均			
順位	放送局	番組名	平均点
1	NHK総合	SONGS	1.41
2	テレビ朝日	題名のない音楽会	1.34
3	フジテレビ	僕らの音楽	1.25
4	フジテレビ	MUSIC FAIR	1.17
5	テレビ朝日	ミュージックステーション	1.04

m3+f3平均			
順位	放送局	番組名	平均点
1	フジテレビ	MUSIC FAIR	1.18
2	テレビ朝日	題名のない音楽会	0.90
3	フジテレビ	僕らの音楽	0.88
4	テレビ東京	木曜8時のコンサート	0.82
5	NHK総合	NHKのど自慢	0.78

男女・世代別 回答者数 上位5番組

m1			
順位	放送局	番組名	人数
1	フジテレビ	MUSIC FAIR	12
2	テレビ朝日	ミュージックステーション	11
2	TBS	COUNT DOWN TV	11
4	フジテレビ	僕らの音楽	10
4	NHK総合	SONGS	10
4	テレビ朝日	題名のない音楽会	10

m2			
順位	放送局	番組名	人数
1	フジテレビ	MUSIC FAIR	26
2	テレビ朝日	ミュージックステーション	25
3	テレビ朝日	題名のない音楽会	24
4	NHK総合	NHKのど自慢	21
5	NHK総合	SONGS	19
5	TBS	COUNT DOWN TV	19
5	テレビ東京	THEカラオケ・バトル	19

m3			
順位	放送局	番組名	人数
1	NHK Eテレ	ミュージック・ポートレート	8
2	テレビ東京	木曜8時のコンサート	7
3	テレビ朝日	ミュージックステーション	6
3	フジテレビ	MUSIC FAIR	6
5	フジテレビ	僕らの音楽	5
5	日本テレビ	ミュージックドラゴン	5
5	NHK Eテレ	ららら・クラシック	5
5	フジテレビ	魁！音楽番付～Eight～	5

f1			
順位	放送局	番組名	人数
1	テレビ朝日	ミュージックステーション	20
1	テレビ朝日	題名のない音楽会	20
3	フジテレビ	僕らの音楽	19
4	フジテレビ	MUSIC FAIR	18
5	NHK総合	NHKのど自慢	16

f2			
順位	放送局	番組名	人数
1	フジテレビ	MUSIC FAIR	28
2	テレビ朝日	ミュージックステーション	23
3	フジテレビ	僕らの音楽	22
3	NHK総合	SONGS	22
5	テレビ朝日	題名のない音楽会	20

f3			
順位	放送局	番組名	人数
1	テレビ朝日	題名のない音楽会	6
2	フジテレビ	MUSIC FAIR	5
2	NHK総合	NHKのど自慢	5
2	NHK総合	NHK歌謡コンサート	5
5	テレビ東京	木曜8時のコンサート	4
5	NHK Eテレ	ららら・クラシック	4

m合計			
順位	放送局	番組名	人数
1	フジテレビ	MUSIC FAIR	44
2	テレビ朝日	ミュージックステーション	42
3	テレビ朝日	題名のない音楽会	38
4	TBS	COUNT DOWN TV	34
5	テレビ東京	木曜8時のコンサート	33
5	フジテレビ	僕らの音楽	33
5	NHK総合	SONGS	33

f合計			
順位	放送局	番組名	人数
1	フジテレビ	MUSIC FAIR	51
2	テレビ朝日	題名のない音楽会	46
3	テレビ朝日	ミュージックステーション	45
4	フジテレビ	僕らの音楽	44
5	NHK総合	NHKのど自慢	40

m1+f1合計			
順位	放送局	番組名	人数
1	テレビ朝日	ミュージックステーション	31
2	フジテレビ	MUSIC FAIR	30
2	テレビ朝日	題名のない音楽会	30
4	フジテレビ	僕らの音楽	29
5	TBS	COUNT DOWN TV	25

m2+f2合計			
順位	放送局	番組名	人数
1	フジテレビ	MUSIC FAIR	54
2	テレビ朝日	ミュージックステーション	48
3	テレビ朝日	題名のない音楽会	44
4	NHK総合	SONGS	41
5	フジテレビ	僕らの音楽	40
5	NHK総合	NHKのど自慢	40

m3+f3合計			
順位	放送局	番組名	人数
1	テレビ東京	木曜8時のコンサート	11
1	フジテレビ	MUSIC FAIR	11
3	NHK Eテレ	ミュージック・ポートレート	10
3	テレビ朝日	題名のない音楽会	10
5	NHK Eテレ	ららら・クラシック	9
5	NHK総合	NHKのど自慢	9

●平均点1位
テレビ朝日「題名のない音楽会」

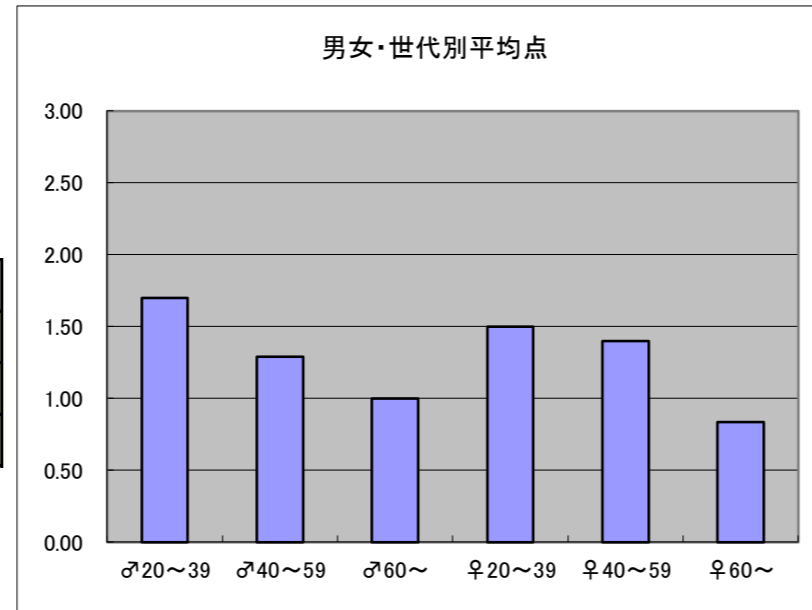
○放送日時 9/7(日)9:00~9:30

○評価

	♂20~39	♂40~59	♂60~	♀20~39	♀40~59	♀60~	合計
年代	m1	m2	m3	f1	f2	f3	
点数	17	31	4	30	28	5	115
人数	10	24	4	20	20	6	84
平均点	1.70	1.29	1.00	1.50	1.40	0.83	1.37

○主なコメント

- ・クラシックをわかりやすく聞いてもらえるよう工夫をしている
- ・音楽の基礎を作る良い番組



●平均点2位
NHK総合「SONGS」

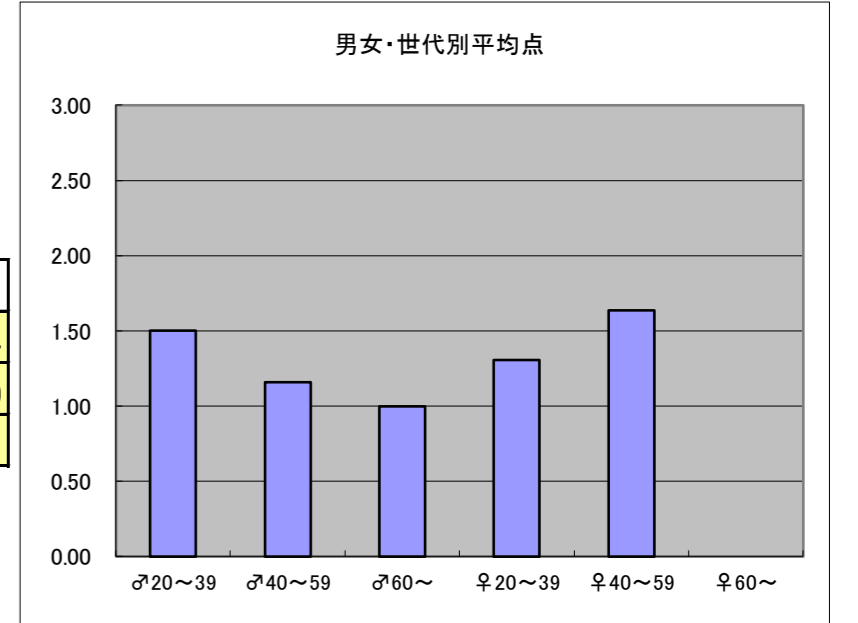
○放送日時 9/6(土)23:00~23:30

○評価

	♂20~39	♂40~59	♂60~	♀20~39	♀40~59	♀60~	合計
年代	m1	m2	m3	f1	f2	f3	
点数	15	22	4	17	36	0	94
人数	10	19	4	13	22	2	70
平均点	1.50	1.16	1.00	1.31	1.64	0.00	1.34

○主なコメント

- ・30分だが、充実感がある
- ・好きなアーティストをじっくり見られる



●平均点3位
フジテレビ「僕らの音楽」

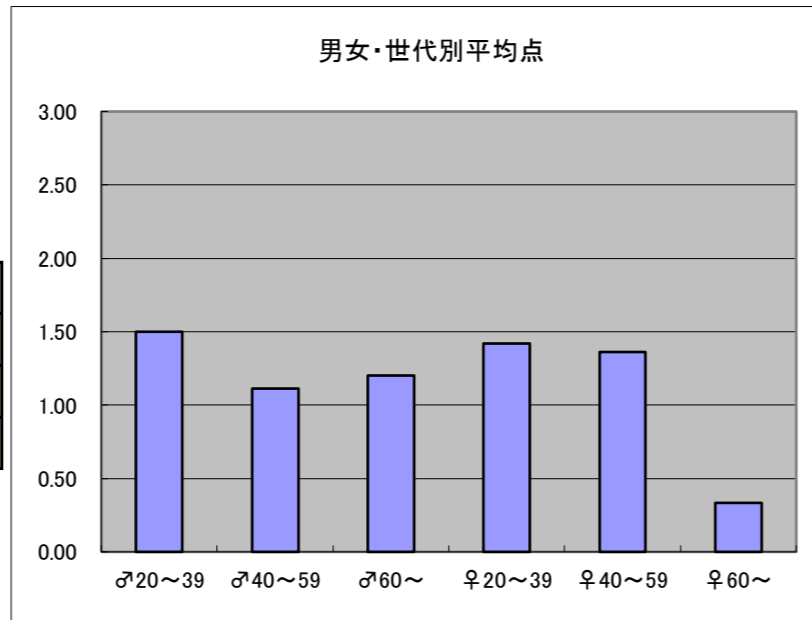
○放送日時 9/5(金)24:00~24:28

○評価

	♂20~39	♂40~59	♂60~	♀20~39	♀40~59	♀60~	合計
年代	m1	m2	m3	f1	f2	f3	
点数	15	20	6	27	30	1	99
人数	10	18	5	19	22	3	77
平均点	1.50	1.11	1.20	1.42	1.36	0.33	1.29

○主なコメント

- ・ゲストが対談相手をチョイス出来るのが面白い
- ・生バンドと生歌は、音楽番組として素直に楽しめる



●平均点4位
フジテレビ「MUSIC FAIR」

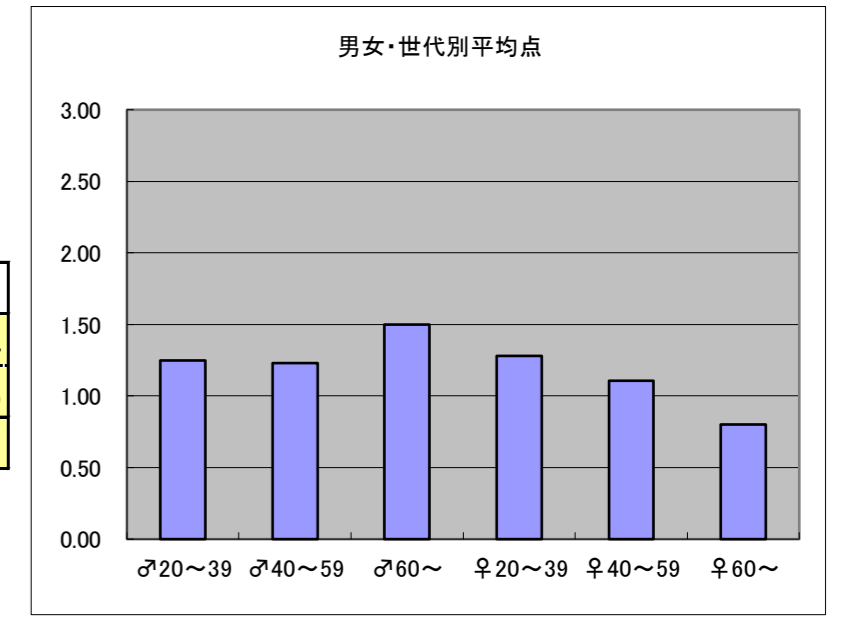
○放送日時 9/6(土)18:00~18:30

○評価

	♂20~39	♂40~59	♂60~	♀20~39	♀40~59	♀60~	合計
年代	m1	m2	m3	f1	f2	f3	
得点	15	32	9	23	31	4	114
人数	12	26	6	18	28	5	95
平均点	1.25	1.23	1.50	1.28	1.11	0.80	1.20

○主なコメント

- ・意外なコラボが観られたり、穏やかなトークも良い



●平均点5位
テレビ朝日「ミュージックステーション」

○放送日時 9/5(金)20:00~20:54

○評価

	♂20~39	♂40~59	♂60~	♀20~39	♀40~59	♀60~	合計
年代	m1	m2	m3	f1	f2	f3	
点数	20	26	3	28	24	0	101
人数	11	25	6	20	23	2	87
平均点	1.82	1.04	0.50	1.40	1.04	0.00	1.16

○主なコメント

- ・生放送ならではの迫力、お楽しみがある

