

優良放送番組推進会議 第65回アンケート調査結果

対象：民間放送局各社 8のクイズ番組
調査日：2014年8月7日～8月13日

※ m1(男性20・30代) m2(男性40代・50代) m3(男性60代以上)

※ f1(女性20・30代) f2(女性40代・50代) f3(女性60代以上)

回答者数	222 名			
回答数	983	男 534	女 449	
平均点	1.11			

●全社集計

放送局	番組名		年代・性別 合計						合計	年代・性別 平均点						総平均	マイナス
			♂20～39	♂40～59	♂60～	♀20～39	♀40～59	♀60～		♂20～39	♂40～59	♂60～	♀20～39	♀40～59	♀60～		
			m1	m2	m3	f1	f2	f3		m1	m2	m3	f1	f2	f3		
フジテレビ	ペケポン	点数	20	15	4	27	20	3	89	1.00	0.47	0.80	1.17	0.87	1.00	0.84	
		人数	20	32	5	23	23	3	106								
TBS	世界ふしぎ発見！	点数	55	66	24	75	76	22	318	1.77	1.43	1.60	1.92	1.90	2.44	1.77	
		人数	31	46	15	39	40	9	180								
テレビ朝日	アタック25	点数	31	31	10	23	31	12	138	1.29	0.94	0.91	1.00	1.29	2.00	1.14	
		人数	24	33	11	23	24	6	121								2
TBS	さんまのSUPERからくりTV	点数	31	21	6	32	33	6	129	1.29	0.66	1.00	1.28	1.27	1.20	1.09	
		人数	24	32	6	25	26	5	118								1
フジテレビ	クイズ！それマジ！？ニッポン	点数	9	18	5	10	23	3	68	0.60	0.55	0.83	0.63	1.10	1.00	0.72	
		人数	15	33	6	16	21	3	94								1
フジテレビ	クイズ30団結せよ！	点数	11	11	5	11	18	1	57	0.69	0.39	0.71	0.61	0.95	0.50	0.63	
		人数	16	28	7	18	19	2	90								3
フジテレビ	ネプリーグ	点数	22	29	9	40	45	7	152	0.88	0.73	1.00	1.43	1.45	1.75	1.11	
		人数	25	40	9	28	31	4	137								3
テレビ朝日	クイズプレゼンバラエティーQさま	点数	29	29	10	23	48	6	145	1.21	0.69	1.00	0.92	1.50	1.50	1.06	
		人数	24	42	10	25	32	4	137								

平均点順位

順位	放送局	番組名	平均点
1	TBS	世界ふしぎ発見！	1.77
2	テレビ朝日	アタック25	1.14
3	フジテレビ	ネプリーグ	1.11
4	TBS	さんまのSUPERからくりTV	1.09
5	テレビ朝日	クイズプレゼンバラエティーQさま	1.06
6	フジテレビ	ペケポン	0.84
7	フジテレビ	クイズ！それマジ！？ニッポン	0.72
8	フジテレビ	クイズ30団結せよ！	0.63

回答者数順位

順位	放送局	番組名	回答者数
1	TBS	世界ふしぎ発見！	180
2	フジテレビ	ネプリーグ	137
2	テレビ朝日	クイズプレゼンバラエティーQさま	137
4	テレビ朝日	アタック25	121
5	TBS	さんまのSUPERからくりTV	118
6	フジテレビ	ペケポン	106
7	フジテレビ	クイズ！それマジ！？ニッポン	94
8	フジテレビ	クイズ30団結せよ！	90

合計点数順位

順位	放送局	番組名	合計点
1	TBS	世界ふしぎ発見！	318
2	フジテレビ	ネプリーグ	152
3	テレビ朝日	クイズプレゼンバラエティーQさま	145
4	テレビ朝日	アタック25	138
5	TBS	さんまのSUPERからくりTV	129
6	フジテレビ	ペケポン	89
7	フジテレビ	クイズ！それマジ！？ニッポン	68
8	フジテレビ	クイズ30団結せよ！	57

男女・世代別 平均点 上位5番組

m1			
順位	放送局	番組名	平均点
1	TBS	世界ふしぎ発見！	1.77
2	テレビ朝日	アタック25	1.29
2	TBS	さんまのSUPERからくりTV	1.29
4	テレビ朝日	クイズプレゼンバラエティーQさま	1.21
5	フジテレビ	ペケボン	1.00

m2			
順位	放送局	番組名	平均点
1	TBS	世界ふしぎ発見！	1.43
2	テレビ朝日	アタック25	0.94
3	フジテレビ	ネプリーグ	0.73
4	テレビ朝日	クイズプレゼンバラエティーQさま	0.69
5	TBS	さんまのSUPERからくりTV	0.66

m3			
順位	放送局	番組名	平均点
1	TBS	世界ふしぎ発見！	1.60
2	TBS	さんまのSUPERからくりTV	1.00
2	フジテレビ	ネプリーグ	1.00
2	テレビ朝日	クイズプレゼンバラエティーQさま	1.00
5	テレビ朝日	アタック25	0.91

f1			
順位	放送局	番組名	平均点
1	TBS	世界ふしぎ発見！	1.92
2	フジテレビ	ネプリーグ	1.43
3	TBS	さんまのSUPERからくりTV	1.28
4	フジテレビ	ペケボン	1.17
5	テレビ朝日	アタック25	1.00

f2			
順位	放送局	番組名	平均点
1	TBS	世界ふしぎ発見！	1.90
2	テレビ朝日	クイズプレゼンバラエティーQさま	1.50
3	フジテレビ	ネプリーグ	1.45
4	テレビ朝日	アタック25	1.29
5	TBS	さんまのSUPERからくりTV	1.27

f3			
順位	放送局	番組名	平均点
1	TBS	世界ふしぎ発見！	2.44
2	テレビ朝日	アタック25	2.00
3	フジテレビ	ネプリーグ	1.75
4	テレビ朝日	クイズプレゼンバラエティーQさま	1.50
5	TBS	さんまのSUPERからくりTV	1.20

m平均			
順位	放送局	番組名	平均点
1	TBS	世界ふしぎ発見！	1.58
2	テレビ朝日	アタック25	1.06
3	TBS	さんまのSUPERからくりTV	0.94
4	テレビ朝日	クイズプレゼンバラエティーQさま	0.89
5	フジテレビ	ネプリーグ	0.81

f平均			
順位	放送局	番組名	平均点
1	TBS	世界ふしぎ発見！	1.97
2	フジテレビ	ネプリーグ	1.46
3	TBS	さんまのSUPERからくりTV	1.27
4	テレビ朝日	クイズプレゼンバラエティーQさま	1.26
5	テレビ朝日	アタック25	1.25

m1+f1平均			
順位	放送局	番組名	平均点
1	TBS	世界ふしぎ発見！	1.86
2	TBS	さんまのSUPERからくりTV	1.29
3	フジテレビ	ネプリーグ	1.17
4	テレビ朝日	アタック25	1.15
5	フジテレビ	ペケボン	1.09

m2+f2平均			
順位	放送局	番組名	平均点
1	TBS	世界ふしぎ発見！	1.65
2	テレビ朝日	アタック25	1.09
3	フジテレビ	ネプリーグ	1.04
4	テレビ朝日	クイズプレゼンバラエティーQさま	1.04
5	TBS	さんまのSUPERからくりTV	0.93

m3+f3平均			
順位	放送局	番組名	平均点
1	TBS	世界ふしぎ発見！	1.92
2	テレビ朝日	アタック25	1.29
3	フジテレビ	ネプリーグ	1.23
4	テレビ朝日	クイズプレゼンバラエティーQさま	1.14
5	TBS	さんまのSUPERからくりTV	1.09

男女・世代別 回答者数 上位5番組

m1			
順位	放送局	番組名	人数
1	TBS	世界ふしぎ発見！	31
2	フジテレビ	ネプリーグ	25
3	テレビ朝日	アタック25	24
3	TBS	さんまのSUPERからくりTV	24
3	テレビ朝日	クイズプレゼンバラエティーQさま	24

m2			
順位	放送局	番組名	人数
1	TBS	世界ふしぎ発見！	46
2	テレビ朝日	クイズプレゼンバラエティーQさま	42
3	フジテレビ	ネプリーグ	40
4	テレビ朝日	アタック25	33
4	フジテレビ	クイズ！それマジ！？ニッポン	33

m3			
順位	放送局	番組名	人数
1	TBS	世界ふしぎ発見！	15
2	テレビ朝日	アタック25	11
3	テレビ朝日	クイズプレゼンバラエティーQさま	10
4	フジテレビ	ネプリーグ	9
5	フジテレビ	クイズ30団結せよ！	7

f1			
順位	放送局	番組名	人数
1	TBS	世界ふしぎ発見！	39
2	フジテレビ	ネプリーグ	28
3	TBS	さんまのSUPERからくりTV	25
3	テレビ朝日	クイズプレゼンバラエティーQさま	25
5	フジテレビ	ペケボン	23
5	テレビ朝日	アタック25	23

f2			
順位	放送局	番組名	人数
1	TBS	世界ふしぎ発見！	40
2	テレビ朝日	クイズプレゼンバラエティーQさま	32
3	フジテレビ	ネプリーグ	31
4	TBS	さんまのSUPERからくりTV	26
5	テレビ朝日	アタック25	24

f3			
順位	放送局	番組名	人数
1	TBS	世界ふしぎ発見！	9
2	テレビ朝日	アタック25	6
3	TBS	さんまのSUPERからくりTV	5
4	フジテレビ	ネプリーグ	4
4	テレビ朝日	クイズプレゼンバラエティーQさま	4

m合計			
順位	放送局	番組名	人数
1	TBS	世界ふしぎ発見！	92
2	テレビ朝日	クイズプレゼンバラエティーQさま	76
3	フジテレビ	ネプリーグ	74
4	テレビ朝日	アタック25	68
5	TBS	さんまのSUPERからくりTV	62

f合計			
順位	放送局	番組名	人数
1	TBS	世界ふしぎ発見！	88
2	フジテレビ	ネプリーグ	63
3	テレビ朝日	クイズプレゼンバラエティーQさま	61
4	TBS	さんまのSUPERからくりTV	56
5	テレビ朝日	アタック25	53

m1+f1合計			
順位	放送局	番組名	人数
1	TBS	世界ふしぎ発見！	70
2	フジテレビ	ネプリーグ	53
3	TBS	さんまのSUPERからくりTV	49
3	テレビ朝日	クイズプレゼンバラエティーQさま	49
5	テレビ朝日	アタック25	47

m2+f2合計			
順位	放送局	番組名	人数
1	TBS	世界ふしぎ発見！	86
2	テレビ朝日	クイズプレゼンバラエティーQさま	74
3	フジテレビ	ネプリーグ	71
4	TBS	さんまのSUPERからくりTV	58
5	テレビ朝日	アタック25	57

m3+f3合計			
順位	放送局	番組名	人数
1	TBS	世界ふしぎ発見！	24
2	テレビ朝日	アタック25	17
3	テレビ朝日	クイズプレゼンバラエティーQさま	14
4	フジテレビ	ネプリーグ	13
5	TBS	さんまのSUPERからくりTV	11

●平均点1位
TBS「世界ふしぎ発見！」

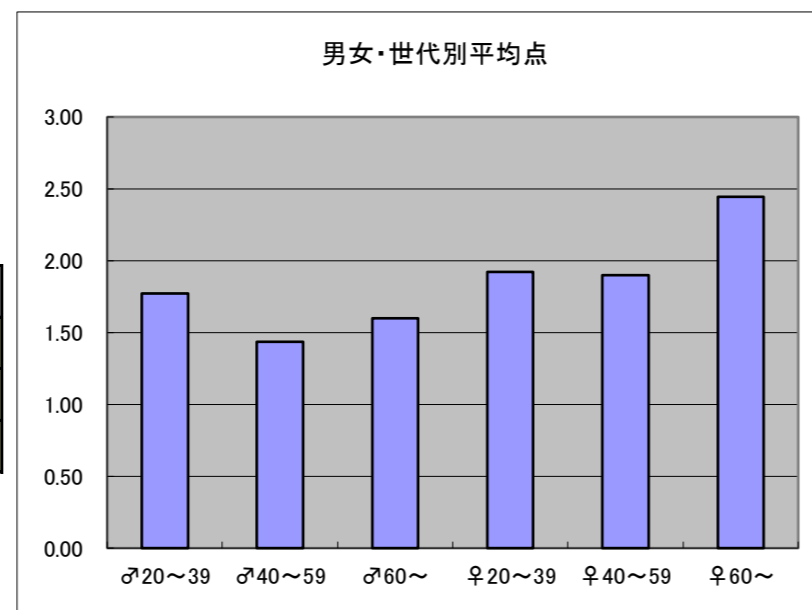
○放送日時 8/9(土)21:00~21:54

○評価

	♂20~39	♂40~59	♂60~	♀20~39	♀40~59	♀60~	合計
年代	m1	m2	m3	f1	f2	f3	
点数	55	66	24	75	76	22	318
人数	31	46	15	39	40	9	180
平均点	1.77	1.43	1.60	1.92	1.90	2.44	1.77

○主なコメント

- ・世界のことが分かり、知的な内容で見ている勉強になる。
- ・家族で楽しめる番組。



●平均点2位
テレビ朝日「アタック25」

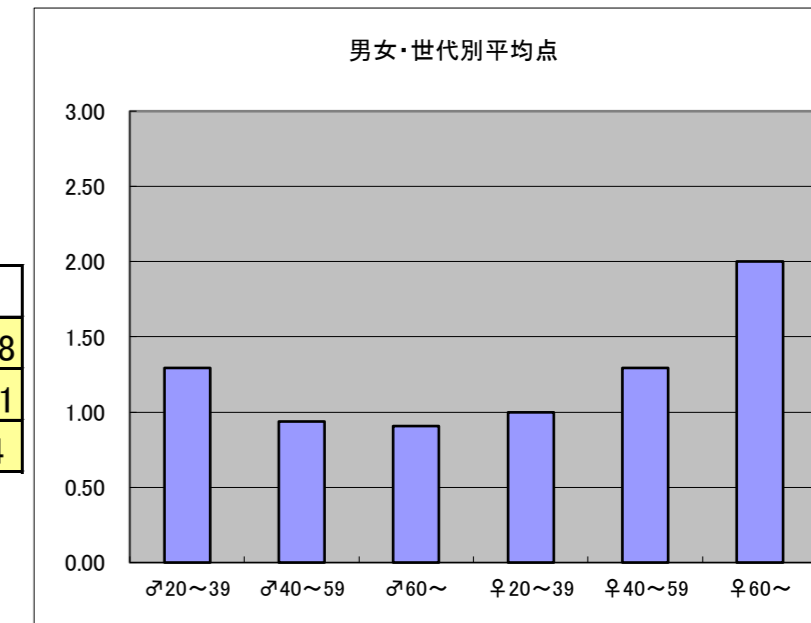
○放送日時 8/10(日)13:25~13:55

○評価

	♂20~39	♂40~59	♂60~	♀20~39	♀40~59	♀60~	合計
年代	m1	m2	m3	f1	f2	f3	
点数	31	31	10	23	31	12	138
人数	24	33	11	23	24	6	121
平均点	1.29	0.94	0.91	1.00	1.29	2.00	1.14

○主なコメント

- ・子供からお年寄りまで楽しめる。
- ・構成が面白く、安心感がある。



●平均点3位
フジテレビ「ネプリーグ」

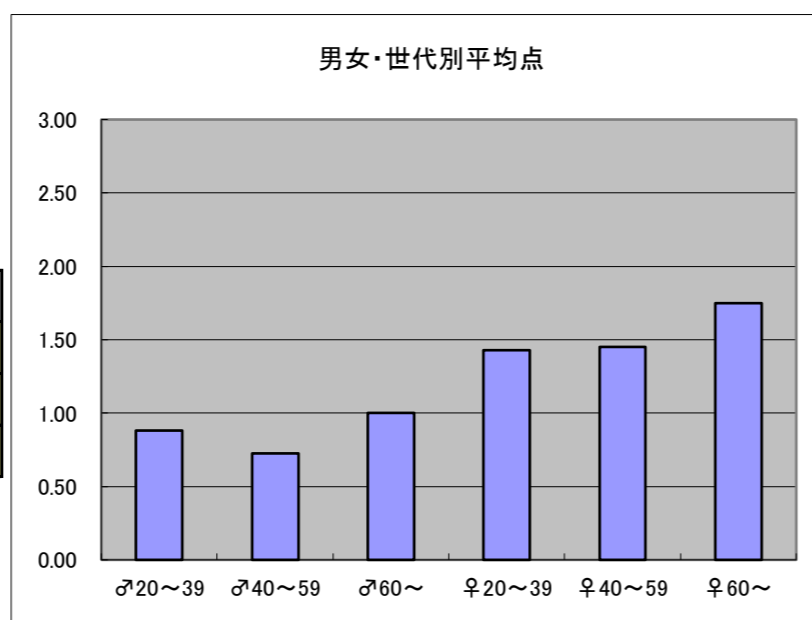
○放送日時 8/11(月)19:00~19:54

○評価

	♂20~39	♂40~59	♂60~	♀20~39	♀40~59	♀60~	合計
年代	m1	m2	m3	f1	f2	f3	
点数	22	29	9	40	45	7	152
人数	25	40	9	28	31	4	137
平均点	0.88	0.73	1.00	1.43	1.45	1.75	1.11

○主なコメント

- ・軽妙なトークがおもしろい。
- ・家族で見るのに丁度良いクイズの内容。



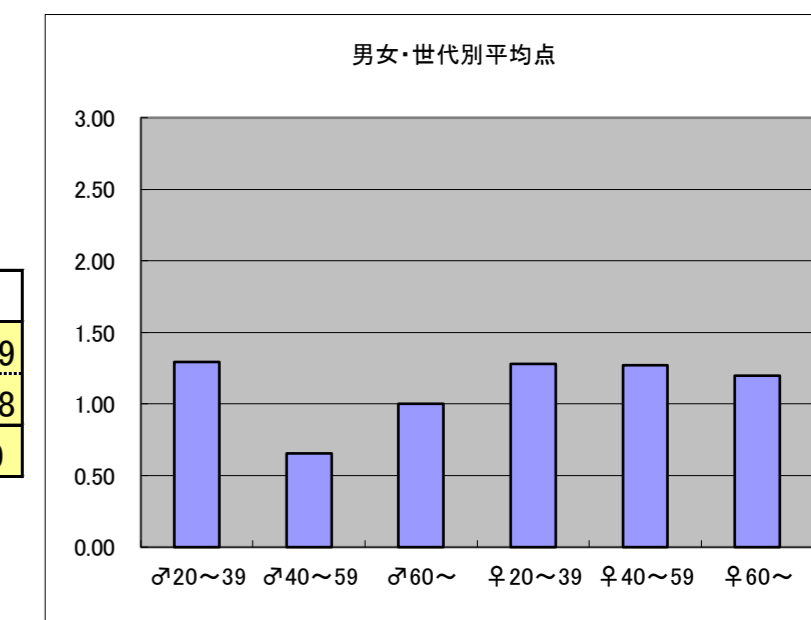
●平均点4位
TBS「さんまのSUPERからくりTV」

○放送日時 8/10(日)19:00~19:57

○評価

	♂20~39	♂40~59	♂60~	♀20~39	♀40~59	♀60~	合計
年代	m1	m2	m3	f1	f2	f3	
得点	31	21	6	32	33	6	129
人数	24	32	6	25	26	5	118
平均点	1.29	0.66	1.00	1.28	1.27	1.20	1.09

○主なコメント



●平均点5位
テレビ朝日「クイズプレゼンバラエティーQさま」

○放送日時 8/11(月)20:00~20:54

○評価

	♂20~39	♂40~59	♂60~	♀20~39	♀40~59	♀60~	合計
年代	m1	m2	m3	f1	f2	f3	
点数	29	29	10	23	48	6	145
人数	24	42	10	25	32	4	137
平均点	1.21	0.69	1.00	0.92	1.50	1.50	1.06

○主なコメント

- ・頭の体操になる。

