

優良放送番組推進会議 第61回アンケート調査結果

対象：日本放送協会・民間放送局各社 29の報道番組【地上波】
調査日：2014年4月3日～4月9日

※ m1(男性20・30代) m2(男性40代・50代) m3(男性60代以上)
※ f1(女性20・30代) f2(女性40代・50代) f3(女性60代以上)

回答者数	185 名		
回答数	2,333	男 1,282	女 1,051
平均点	1.11		

●全社集計			年代・性別 合計						年代・性別 平均点						総平均	マイナス	
			♂20~39	♂40~59	♂60~	♀20~39	♀40~59	♀60~	m1	m2	m3	f1	f2	f3			
NHK	おはよう日本	点数	27	60	10	38	36	4	175	1.59	1.54	1.67	1.65	1.50	1.00	1.55	
		人数	17	39	6	23	24	4	113								
日本テレビ	Oha!4 NEWS Live	点数	5	14	0	10	5	1	35	0.56	0.70	0.00	0.91	0.56	0.33	0.64	
		人数	9	20	3	11	9	3	55								
フジテレビ	めざましテレビアクア	点数	3	6	0	6	5	0	20	0.33	0.32	0.00	0.67	0.42	0.00	0.37	
		人数	9	19	3	9	12	2	54								
テレビ朝日	グッド!モーニング	点数	9	13	6	14	17	2	61	0.75	0.65	1.00	1.00	1.13	0.67	0.87	
		人数	12	20	6	14	15	3	70								
フジテレビ	めざましテレビ	点数	17	33	3	27	25	1	106	1.00	1.06	0.60	1.13	1.09	0.50	1.04	
		人数	17	31	5	24	23	2	102								2
TBS	あさチャン!	点数	4	15	1	13	8	1	42	0.40	0.79	0.33	1.00	0.73	0.33	0.71	
		人数	10	19	3	13	11	3	59								
日本テレビ	ZIP!	点数	19	28	2	37	26	2	114	1.12	1.22	0.50	1.32	1.30	0.50	1.19	
		人数	17	23	4	28	20	4	96								1
NHK	NHKニュース7	点数	18	55	9	24	24	3	133	1.20	1.67	1.29	1.33	1.33	1.50	1.43	
		人数	15	33	7	18	18	2	93								
NHK	クローズアップ現代	点数	14	49	10	25	33	3	134	1.17	1.53	1.43	1.56	1.57	1.00	1.47	
		人数	12	32	7	16	21	3	91								
NHK	ニュースウォッチ9	点数	33	63	12	38	33	5	184	1.50	1.80	1.71	1.73	1.74	1.25	1.69	
		人数	22	35	7	22	19	4	109								
テレビ朝日	報道station	点数	26	44	7	44	23	6	150	1.44	1.26	0.88	1.38	1.05	1.20	1.25	
		人数	18	35	8	32	22	5	120								3
TBS	NEWS23	点数	33	33	6	30	23	7	132	1.57	1.10	1.00	1.36	1.21	1.75	1.29	
		人数	21	30	6	22	19	4	102								
テレビ東京	ワールドビジネスサテライト	点数	46	68	10	36	44	5	209	2.09	1.84	1.67	1.71	1.91	1.25	1.85	
		人数	22	37	6	21	23	4	113								
日本テレビ	NEWS ZERO	点数	30	43	6	36	27	3	145	1.76	1.39	1.00	1.33	1.04	0.75	1.31	
		人数	17	31	6	27	26	4	111								
フジテレビ	ニュースJAPAN	点数	17	25	2	18	13	1	76	1.13	0.96	0.67	1.06	0.87	0.50	0.97	
		人数	15	26	3	17	15	2	78								
NHK	NEWS WEB	点数	10	13	1	15	12	0	51	0.83	0.62	0.33	1.25	0.92	0.00	0.81	
		人数	12	21	3	12	13	2	63								
日本テレビ	ズームイン!!サタデー	点数	8	18	4	22	21	2	75	0.73	0.86	0.67	1.38	1.24	0.67	1.01	
		人数	11	21	6	16	17	3	74								
TBS	あさチャン!サタデー	点数	3	10	0	8	6	0	27	0.30	0.53	0.00	0.80	0.55	0.00	0.49	
		人数	10	19	3	10	11	2	55								
フジテレビ	めざましどようび	点数	5	21	1	16	11	0	54	0.50	0.91	0.25	1.14	0.79	0.00	0.81	
		人数	10	23	4	14	14	2	67								
日本テレビ	ウェークアップ! ぷらす	点数	7	21	5	7	11	2	53	0.64	1.00	0.83	0.70	0.92	0.67	0.84	
		人数	11	21	6	10	12	3	63								
NHK	週刊ニュース 深読み	点数	8	20	2	9	14	1	54	0.73	0.91	0.67	0.75	1.17	0.50	0.87	
		人数	11	22	3	12	12	2	62								
テレビ東京	週間ニュース新書	点数	5	13	1	6	5	0	30	0.50	0.72	0.33	0.60	0.50	0.00	0.57	
		人数	10	18	3	10	10	2	53								
フジテレビ	スーパーニュースWEEKEND	点数	2	10	2	8	5	0	27	0.20	0.53	0.67	0.73	0.45	0.00	0.48	
		人数	10	19	3	11	11	2	56								
TBS	報道特集	点数	10	27	6	17	11	1	72	0.91	1.13	0.86	1.21	0.85	0.50	1.01	
		人数	11	24	7	14	13	2	71								1
日本テレビ	シューイチ	点数	16	21	2	25	27	3	94	1.23	0.95	0.50	1.25	1.29	0.60	1.11	
		人数	13	22	4	20	21	5	85								
TBS	サンデーモーニング	点数	24	50	11	33	18	5	141	1.50	1.67	1.57	1.57	0.95	1.25	1.45	
		人数	16	30	7	21	19	4	97								3
テレビ朝日	報道ステーションSUNDAY	点数	7	17	8	17	11	4	64	0.64	0.77	1.14	1.21	0.85	1.00	0.90	
		人数	11	22	7	14	13	4	71								1
NHK	NHK海外ネットワーク	点数	5	14	4	6	8	0	37	0.45	0.67	1.00	0.67	0.57	0.00	0.61	
		人数	11	21	4	9	14	2	61								
日本テレビ	真相報道バンキシャ!	点数	12	34	5	19	19	5	94	0.86	1.13	1.00	1.12	1.06	1.00	1.06	
		人数	14	30	5	17	18	5	89								

平均点順位

順位	放送局	番組名	平均点
1	テレビ東京	ワールドビジネスサテライト	1.85
2	NHK	ニュースウォッチ9	1.69
3	NHK	おはよう日本	1.55
4	NHK	クローズアップ現代	1.47
5	TBS	サンデーモーニング	1.45
6	NHK	NHKニュース7	1.43
7	日本テレビ	NEWS ZERO	1.31
8	TBS	NEWS23	1.29
9	テレビ朝日	報道station	1.25
10	日本テレビ	ZIP!	1.19
11	日本テレビ	シューイチ	1.11
12	日本テレビ	真相報道バンキシャ!	1.06
13	フジテレビ	めざましテレビ	1.04
14	TBS	報道特集	1.01
15	日本テレビ	ズームイン!!サタデー	1.01
16	フジテレビ	ニュースJAPAN	0.97
17	テレビ朝日	報道ステーションSUNDAY	0.90
18	テレビ朝日	グッド!モーニング	0.87
19	NHK	週刊ニュース 深読み	0.87
20	日本テレビ	ウェークアップ! ぶらす	0.84
21	NHK	NEWS WEB	0.81
22	フジテレビ	めざましどようび	0.81
23	TBS	あさチャン!	0.71
24	日本テレビ	Oha!4 NEWS Live	0.64
25	NHK	NHK海外ネットワーク	0.61
26	テレビ東京	週間ニュース新書	0.57
27	TBS	あさチャン! サタデー	0.49
28	フジテレビ	スーパーニュースWEEKEND	0.48
29	フジテレビ	めざましテレビアクア	0.37

回答者数順位

順位	放送局	番組名	回答者数
1	テレビ朝日	報道station	120
2	NHK	おはよう日本	113
2	テレビ東京	ワールドビジネスサテライト	113
4	日本テレビ	NEWS ZERO	111
5	NHK	ニュースウォッチ9	109
6	フジテレビ	めざましテレビ	102
6	TBS	NEWS23	102
8	TBS	サンデーモーニング	97
9	日本テレビ	ZIP!	96
10	NHK	NHKニュース7	93
11	NHK	クローズアップ現代	91
12	日本テレビ	真相報道バンキシャ!	89
13	日本テレビ	シューイチ	85
14	フジテレビ	ニュースJAPAN	78
15	日本テレビ	ズームイン!!サタデー	74
16	TBS	報道特集	71
16	テレビ朝日	報道ステーションSUNDAY	71
18	テレビ朝日	グッド!モーニング	70
19	フジテレビ	めざましどようび	67
20	NHK	NEWS WEB	63
20	日本テレビ	ウェークアップ! ぶらす	63
22	NHK	週刊ニュース 深読み	62
23	NHK	NHK海外ネットワーク	61
24	TBS	あさチャン!	59
25	フジテレビ	スーパーニュースWEEKEND	56
26	日本テレビ	Oha!4 NEWS Live	55
26	TBS	あさチャン! サタデー	55
28	フジテレビ	めざましテレビアクア	54
29	テレビ東京	週間ニュース新書	53

合計点数順位

順位	放送局	番組名	合計点
1	テレビ東京	ワールドビジネスサテライト	209
2	NHK	ニュースウォッチ9	184
3	NHK	おはよう日本	175
4	テレビ朝日	報道station	150
5	日本テレビ	NEWS ZERO	145
6	TBS	サンデーモーニング	141
7	NHK	クローズアップ現代	134
8	NHK	NHKニュース7	133
9	TBS	NEWS23	132
10	日本テレビ	ZIP!	114
11	フジテレビ	めざましテレビ	106
12	日本テレビ	シューイチ	94
12	日本テレビ	真相報道バンキシャ!	94
14	フジテレビ	ニュースJAPAN	76
15	日本テレビ	ズームイン!!サタデー	75
16	TBS	報道特集	72
17	テレビ朝日	報道ステーションSUNDAY	64
18	テレビ朝日	グッド!モーニング	61
19	フジテレビ	めざましどようび	54
19	NHK	週刊ニュース 深読み	54
21	日本テレビ	ウェークアップ! ぶらす	53
22	NHK	NEWS WEB	51
23	TBS	あさチャン!	42
24	NHK	NHK海外ネットワーク	37
25	日本テレビ	Oha!4 NEWS Live	35
26	テレビ東京	週間ニュース新書	30
27	TBS	あさチャン! サタデー	27
27	フジテレビ	スーパーニュースWEEKEND	27
29	フジテレビ	めざましテレビアクア	20

男女・世代別 平均点 上位5番組

m1			
順位	放送局	番組名	平均点
1	テレビ東京	ワールドビジネスサテライト	2.09
2	日本テレビ	NEWS ZERO	1.76
3	NHK	おはよう日本	1.59
4	TBS	NEWS23	1.57
5	NHK	ニュースウォッチ9	1.50
5	TBS	サンデーモーニング	1.50

m2			
順位	放送局	番組名	平均点
1	テレビ東京	ワールドビジネスサテライト	1.84
2	NHK	ニュースウォッチ9	1.80
3	NHK	NHKニュース7	1.67
3	TBS	サンデーモーニング	1.67
5	NHK	おはよう日本	1.54

m3			
順位	放送局	番組名	平均点
1	NHK	ニュースウォッチ9	1.71
2	NHK	おはよう日本	1.67
2	テレビ東京	ワールドビジネスサテライト	1.67
4	TBS	サンデーモーニング	1.57
5	NHK	クローズアップ現代	1.43

f1			
順位	放送局	番組名	平均点
1	NHK	ニュースウォッチ9	1.73
2	テレビ東京	ワールドビジネスサテライト	1.71
3	NHK	おはよう日本	1.65
4	TBS	サンデーモーニング	1.57
5	NHK	クローズアップ現代	1.56

f2			
順位	放送局	番組名	平均点
1	テレビ東京	ワールドビジネスサテライト	1.91
2	NHK	ニュースウォッチ9	1.74
3	NHK	クローズアップ現代	1.57
4	NHK	おはよう日本	1.50
5	NHK	NHKニュース7	1.33

f3			
順位	放送局	番組名	平均点
1	TBS	NEWS23	1.75
2	NHK	NHKニュース7	1.50
3	NHK	ニュースウォッチ9	1.25
3	テレビ東京	ワールドビジネスサテライト	1.25
3	TBS	サンデーモーニング	1.25

m平均			
順位	放送局	番組名	平均点
1	テレビ東京	ワールドビジネスサテライト	1.91
2	NHK	ニュースウォッチ9	1.69
3	TBS	サンデーモーニング	1.60
4	NHK	おはよう日本	1.56
5	NHK	NHKニュース7	1.49

f平均			
順位	放送局	番組名	平均点
1	テレビ東京	ワールドビジネスサテライト	1.77
2	NHK	ニュースウォッチ9	1.69
3	NHK	おはよう日本	1.53
4	NHK	クローズアップ現代	1.53
5	NHK	NHKニュース7	1.34

m1+f1平均			
順位	放送局	番組名	平均点
1	テレビ東京	ワールドビジネスサテライト	1.91
2	NHK	おはよう日本	1.63
3	NHK	ニュースウォッチ9	1.61
4	TBS	サンデーモーニング	1.54
5	日本テレビ	NEWS ZERO	1.50

m2+f2平均			
順位	放送局	番組名	平均点
1	テレビ東京	ワールドビジネスサテライト	1.87
2	NHK	ニュースウォッチ9	1.78
3	NHK	NHKニュース7	1.55
4	NHK	クローズアップ現代	1.55
5	NHK	おはよう日本	1.52

m3+f3平均			
順位	放送局	番組名	平均点
1	NHK	ニュースウォッチ9	1.55
2	テレビ東京	ワールドビジネスサテライト	1.50
3	TBS	サンデーモーニング	1.45
4	NHK	おはよう日本	1.40
5	NHK	NHKニュース7	1.33

男女・世代別 回答者数 上位5番組

m1			
順位	放送局	番組名	人数
1	NHK	ニュースウォッチ9	22
1	テレビ東京	ワールドビジネスサテライト	22
3	TBS	NEWS23	21
4	テレビ朝日	報道station	18
5	NHK	おはよう日本	17
5	フジテレビ	めざましテレビ	17
5	日本テレビ	ZIP!	17
5	日本テレビ	NEWS ZERO	17

m2			
順位	放送局	番組名	人数
1	NHK	おはよう日本	39
2	テレビ東京	ワールドビジネスサテライト	37
3	NHK	ニュースウォッチ9	35
3	テレビ朝日	報道station	35
5	NHK	NHKニュース7	33

m3			
順位	放送局	番組名	人数
1	テレビ朝日	報道station	8
2	NHK	NHKニュース7	7
2	NHK	クローズアップ現代	7
2	NHK	ニュースウォッチ9	7
2	TBS	報道特集	7
2	TBS	サンデーモーニング	7
2	テレビ朝日	報道ステーションSUNDAY	7

f1			
順位	放送局	番組名	人数
1	テレビ朝日	報道station	32
2	日本テレビ	ZIP!	28
3	日本テレビ	NEWS ZERO	27
4	フジテレビ	めざましテレビ	24
5	NHK	おはよう日本	23

f2			
順位	放送局	番組名	人数
1	日本テレビ	NEWS ZERO	26
2	NHK	おはよう日本	24
3	フジテレビ	めざましテレビ	23
3	テレビ東京	ワールドビジネスサテライト	23
5	テレビ朝日	報道station	22

f3			
順位	放送局	番組名	人数
1	テレビ朝日	報道station	5
1	日本テレビ	シューイチ	5
1	日本テレビ	真相報道バンキシャ!	5
4	NHK	おはよう日本	4
4	日本テレビ	ZIP!	4
4	NHK	ニュースウォッチ9	4
4	TBS	NEWS23	4
4	テレビ東京	ワールドビジネスサテライト	4
4	日本テレビ	NEWS ZERO	4
4	TBS	サンデーモーニング	4
4	テレビ朝日	報道ステーションSUNDAY	4

m合計			
順位	放送局	番組名	人数
1	テレビ東京	ワールドビジネスサテライト	65
2	NHK	ニュースウォッチ9	64
3	NHK	おはよう日本	62
4	テレビ朝日	報道station	61
5	TBS	NEWS23	57

f合計			
順位	放送局	番組名	人数
1	テレビ朝日	報道station	59
2	日本テレビ	NEWS ZERO	57
3	日本テレビ	ZIP!	52
4	NHK	おはよう日本	51
5	フジテレビ	めざましテレビ	49

m1+f1合計			
順位	放送局	番組名	人数
1	テレビ朝日	報道station	50
2	日本テレビ	ZIP!	45
3	NHK	ニュースウォッチ9	44
3	日本テレビ	NEWS ZERO	44
5	TBS	NEWS23	43
5	テレビ東京	ワールドビジネスサテライト	43

m2+f2合計			
順位	放送局	番組名	人数
1	NHK	おはよう日本	63
2	テレビ東京	ワールドビジネスサテライト	60
3	テレビ朝日	報道station	57
3	日本テレビ	NEWS ZERO	57
5	フジテレビ	めざましテレビ	54
5	NHK	ニュースウォッチ9	54

m3+f3合計			
順位	放送局	番組名	人数
1	テレビ朝日	報道station	13
2	NHK	ニュースウォッチ9	11
2	TBS	サンデーモーニング	11
2	テレビ朝日	報道ステーションSUNDAY	11
5	NHK	おはよう日本	10
5	NHK	クローズアップ現代	10
5	TBS	NEWS23	10
5	テレビ東京	ワールドビジネスサテライト	10
5	日本テレビ	NEWS ZERO	10
5	日本テレビ	真相報道バンキシャ!	10

●平均点1位
テレビ東京「ワールドビジネスサテライト」

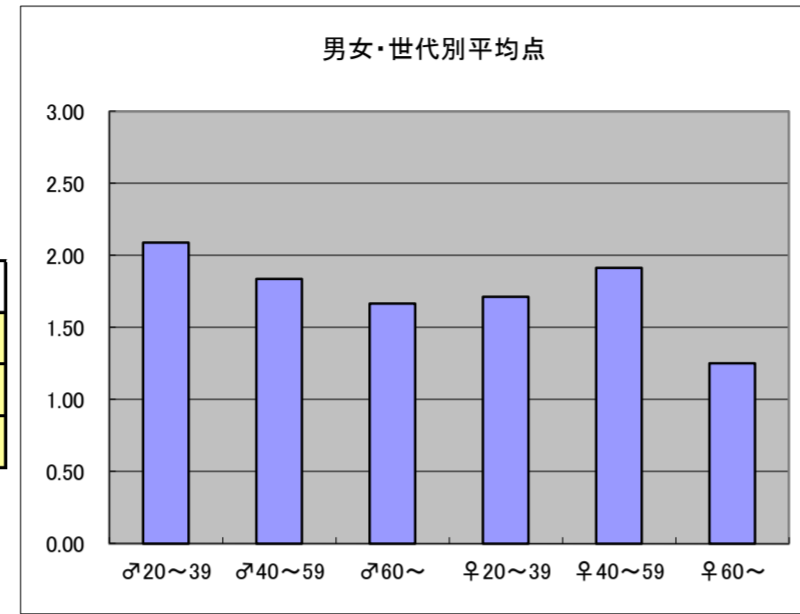
○放送日時 月～金 23:00～23:58

○評価

	♂20～39	♂40～59	♂60～	♀20～39	♀40～59	♀60～	
年代	m1	m2	m3	f1	f2	f3	合計
点数	46	68	10	36	44	5	209
人数	22	37	6	21	23	4	113
平均点	2.09	1.84	1.67	1.71	1.91	1.25	1.85

○主なコメント

- ・幅広いニュースが非常に役に立つ
- ・新MCIになり今後どうなるかに注目



●平均点2位
NHK「ニュースウォッチ9」

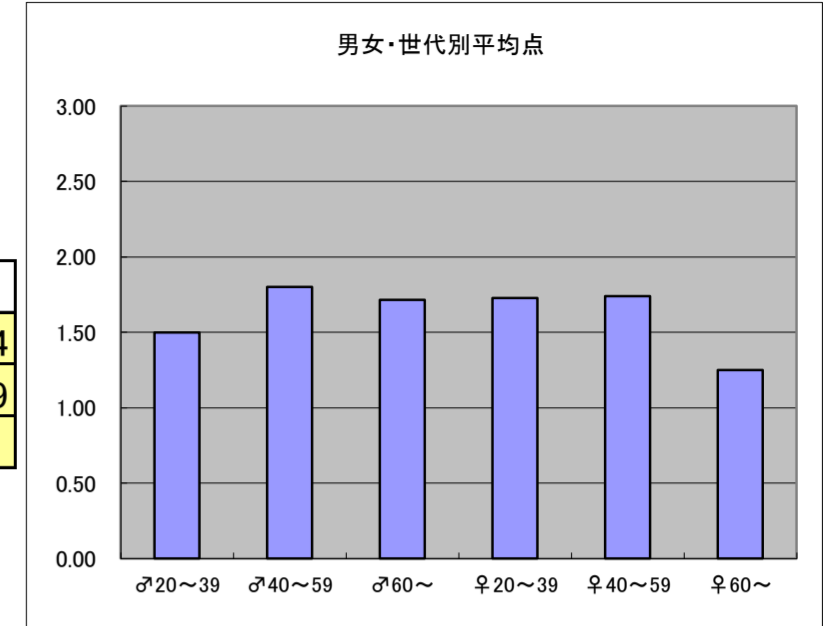
○放送日時 月～金 21:00～22:00

○評価

	♂20～39	♂40～59	♂60～	♀20～39	♀40～59	♀60～	
年代	m1	m2	m3	f1	f2	f3	合計
点数	33	63	12	38	33	5	184
人数	22	35	7	22	19	4	109
平均点	1.50	1.80	1.71	1.73	1.74	1.25	1.69

○主なコメント

- ・信頼性が高い
- ・大越キャスターのソフトなしゃべり口調がとても聞きやすい



●平均点3位
NHK「おはよう日本」

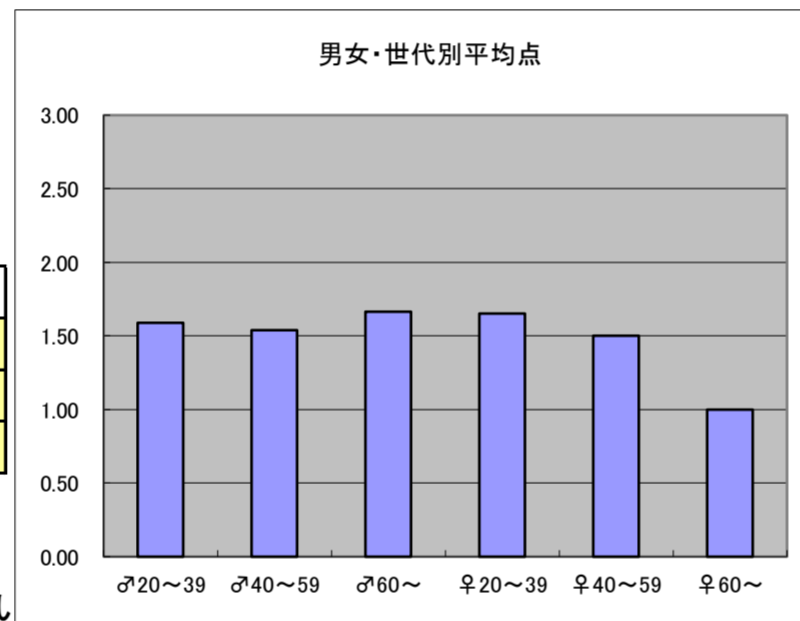
○放送日時 月～金 4:30～8:00 土6:00～7:30 日6:00～6:45

○評価

	♂20～39	♂40～59	♂60～	♀20～39	♀40～59	♀60～	
年代	m1	m2	m3	f1	f2	f3	合計
点数	27	60	10	38	36	4	175
人数	17	39	6	23	24	4	113
平均点	1.59	1.54	1.67	1.65	1.50	1.00	1.55

○主なコメント

- ・中立、公正な報道に好感が持てる
- ・さわやかで、必要情報もまとまっており、朝一番のニュースとしてふさわしい



●平均点4位
NHK「クローズアップ現代」

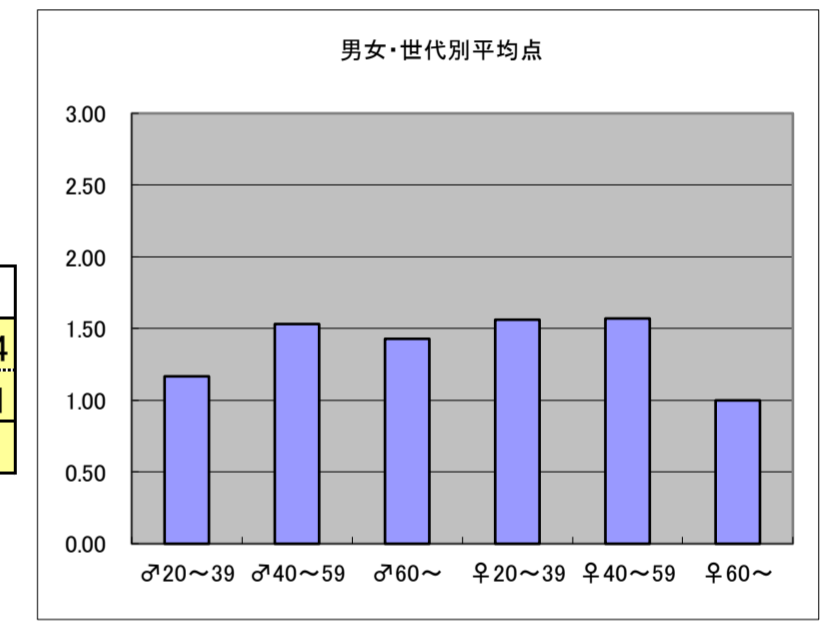
○放送日時 月～木 19:30～19:56

○評価

	♂20～39	♂40～59	♂60～	♀20～39	♀40～59	♀60～	
年代	m1	m2	m3	f1	f2	f3	合計
得点	14	49	10	25	33	3	134
人数	12	32	7	16	21	3	91
平均点	1.17	1.53	1.43	1.56	1.57	1.00	1.47

○主なコメント

- ・解説が丁寧でわかりやすい
- ・今社会で問題になっていることがよく分かる



●平均点5位
TBS「サンデーモーニング」

○放送日時 日 8:00～9:54

○評価

	♂20～39	♂40～59	♂60～	♀20～39	♀40～59	♀60～	
年代	m1	m2	m3	f1	f2	f3	合計
点数	24	50	11	33	18	5	141
人数	16	30	7	21	19	4	97
平均点	1.50	1.67	1.57	1.57	0.95	1.25	1.45

○主なコメント

- ・全体的に辛口なところがいい
- ・情報のバランスが良い

