

優良放送番組推進会議 第45回アンケート調査結果

対象：日本民間放送連盟「青少年に見てもらいたい番組(2012年秋)」
【地上波】27番組
調査日：2012年11月28日～12月4日

※ m1(男性20・30代) m2(男性40代・50代) m3(男性60代以上)
※ f1(女性20・30代) f2(女性40代・50代) f3(女性60代以上)

回答者数	200名		
回答数	1,874	男 1,055	女 819
平均点	1.22		

●全社集計			年代・性別 合計						年代・性別 平均点							総平均	マイナス
			♂20~39	♂40~59	♂60~	♀20~39	♀40~59	♀60~	♂20~39	♂40~59	♂60~	♀20~39	♀40~59	♀60~			
放送局	番組名		m1	m2	m3	f1	f2	f3	合計	m1	m2	m3	f1	f2	f3		
フジテレビ	VS嵐	点数 人数	17 16	12 16	0 2	23 16	17 14	2 1	71 65	1.06	0.75	0.00	1.44	1.21	2.00	1.09	
テレビ朝日	ドラえもん	点数 人数	24 20	26 18	3 4	21 13	23 17	0 0	97 72	1.20	1.44	0.75	1.62	1.35	0.00	1.35	
日本テレビ	所さんの目がテン!	点数 人数	17 15	19 18	11 6	20 13	25 17	3 1	95 70	1.13	1.06	1.83	1.54	1.47	3.00	1.36	
TBS	パース・デイ	点数 人数	22 19	16 14	0 2	18 14	16 14	0 0	72 63	1.16	1.14	0.00	1.29	1.14	0.00	1.14	
テレビ朝日	人生の楽園	点数 人数	9 12	27 21	14 9	18 13	18 14	1 1	87 70	0.75	1.29	1.56	1.38	1.29	1.00	1.24	
フジテレビ	もしもツアーズ	点数 人数	15 16	18 17	8 7	13 13	21 18	0 0	75 71	0.94	1.06	1.14	1.00	1.17	0.00	1.06	
日本テレビ	天才! 志村どうぶつ園	点数 人数	19 14	23 20	10 7	24 15	37 24	0 0	113 80	1.36	1.15	1.43	1.60	1.54	0.00	1.41	
日本テレビ	世界一受けたい授業	点数 人数	31 22	30 22	12 7	28 17	47 26	5 2	153 96	1.41	1.36	1.71	1.65	1.81	2.50	1.59	
TBS	世界・ふしぎ発見!	点数 人数	36 24	37 24	10 6	43 21	48 24	3 1	177 100	1.50	1.54	1.67	2.05	2.00	3.00	1.77	
テレビ東京	美の巨人たち	点数 人数	16 16	29 19	11 6	18 12	23 15	5 2	102 70	1.00	1.53	1.83	1.50	1.53	2.50	1.46	
フジテレビ	ボクらの時代	点数 人数	12 13	8 12	0 1	15 15	18 14	0 0	53 55	0.92	0.67	0.00	1.00	1.29	0.00	0.96	
テレビ朝日	学びEye!	点数 人数	6 12	3 9	0 1	2 8	4 13	0 0	15 43	0.50	0.33	0.00	0.25	0.31	0.00	0.35	
テレビ朝日	題名のない音楽会	点数 人数	25 18	32 22	9 6	15 12	28 22	5 2	114 82	1.39	1.45	1.50	1.25	1.27	2.50	1.39	
テレビ東京	ふるさと再生 日本の昔ばなし	点数 人数	16 15	12 14	1 1	4 8	14 12	0 0	47 50	1.07	0.86	1.00	0.50	1.17	0.00	0.94	
フジテレビ	ワンピース	点数 人数	20 17	10 14	1 1	19 13	14 12	0 0	64 57	1.18	0.71	1.00	1.46	1.17	0.00	1.12	
テレビ朝日	知っとく! なっ得!	点数 人数	4 12	4 10	2 2	2 8	3 10	0 0	15 42	0.33	0.40	1.00	0.25	0.30	0.00	0.36	
フジテレビ	ちびまる子ちゃん	点数 人数	15 18	21 22	4 4	16 10	18 18	0 0	74 72	0.83	0.95	1.00	1.60	1.00	0.00	1.03	
テレビ朝日	笑顔がごちそう ウチゴハン	点数 人数	15 15	12 14	8 4	14 11	22 20	1 1	72 65	1.00	0.86	2.00	1.27	1.10	1.00	1.11	
TBS	THE世界遺産	点数 人数	30 26	38 27	17 8	27 17	32 18	3 1	147 97	1.15	1.41	2.13	1.59	1.78	3.00	1.52	
フジテレビ	サザエさん	点数 人数	34 24	45 30	9 5	36 19	34 23	0 0	158 101	1.42	1.50	1.80	1.89	1.48	0.00	1.56	
テレビ朝日	奇跡の地球物語～近未来創造サイエンス～	点数 人数	13 15	17 14	7 4	8 10	14 12	0 0	59 55	0.87	1.21	1.75	0.80	1.17	0.00	1.07	
TBS	夢の扉+(プラス)	点数 人数	13 15	18 17	11 5	14 13	9 11	0 0	65 61	0.87	1.06	2.20	1.08	0.82	0.00	1.07	
日本テレビ	ザ! 鉄腕! DASH!!	点数 人数	18 19	18 18	9 7	23 16	29 20	0 0	97 80	0.95	1.00	1.29	1.44	1.45	0.00	1.21	
テレビ東京	たまごっち! ～ゆめキラドリーム～	点数 人数	4 13	2 9	0 1	1 8	2 9	0 0	9 40	0.31	0.22	0.00	0.13	0.22	0.00	0.23	
テレビ東京	アイカツ!	点数 人数	1 11	2 9	0 1	3 8	2 9	0 0	8 38	0.09	0.22	0.00	0.38	0.22	0.00	0.21	
テレビ朝日	Qさま!!	点数 人数	15 17	19 19	7 5	18 15	21 18	3 1	83 75	0.88	1.00	1.40	1.20	1.17	3.00	1.11	
テレビ東京	ガイアの夜明け	点数 人数	46 27	35 26	13 7	38 24	23 18	6 2	161 104	1.70	1.35	1.86	1.58	1.28	3.00	1.55	

平均点順位

順位	放送局	番組名	平均点
1	TBS	世界・ふしぎ発見！	1.77
2	日本テレビ	世界一受けたい授業	1.59
3	フジテレビ	サザエさん	1.56
4	テレビ東京	ガイアの夜明け	1.55
5	TBS	THE世界遺産	1.52
6	テレビ東京	美の巨人たち	1.46
7	日本テレビ	天才！志村どうぶつ園	1.41
8	テレビ朝日	題名のない音楽会	1.39
9	日本テレビ	所さんの目がテン！	1.36
10	テレビ朝日	ドラえもん	1.35
11	テレビ朝日	人生の楽園	1.24
12	日本テレビ	ザ！鉄腕！DASH!!	1.21
13	TBS	バース・デイ	1.14
14	フジテレビ	ワンピース	1.12
15	テレビ朝日	笑顔がごちそう ウチゴハン	1.11
16	テレビ朝日	Qさま！！	1.11
17	フジテレビ	VS嵐	1.09
18	テレビ朝日	奇跡の地球物語～近未来創造サイエンス～	1.07
19	TBS	夢の扉+（プラス）	1.07
20	フジテレビ	もしもツアーズ	1.06
21	フジテレビ	ちびまる子ちゃん	1.03
22	フジテレビ	ボクらの時代	0.96
23	テレビ東京	ふるさと再生 日本の昔ばなし	0.94
24	テレビ朝日	知っとく！なっ得！	0.36
25	テレビ朝日	学びEye！	0.35
26	テレビ東京	たまごっち！～ゆめキラドリーム～	0.23
27	テレビ東京	アイカツ！	0.21

回答者数順位

順位	放送局	番組名	回答者数
1	テレビ東京	ガイアの夜明け	104
2	フジテレビ	サザエさん	101
3	TBS	世界・ふしぎ発見！	100
4	TBS	THE世界遺産	97
5	日本テレビ	世界一受けたい授業	96
6	テレビ朝日	題名のない音楽会	82
7	日本テレビ	天才！志村どうぶつ園	80
7	日本テレビ	ザ！鉄腕！DASH!!	80
9	テレビ朝日	Qさま！！	75
10	テレビ朝日	ドラえもん	72
10	フジテレビ	ちびまる子ちゃん	72
12	フジテレビ	もしもツアーズ	71
13	日本テレビ	所さんの目がテン！	70
13	テレビ朝日	人生の楽園	70
13	テレビ東京	美の巨人たち	70
16	フジテレビ	VS嵐	65
16	テレビ朝日	笑顔がごちそう ウチゴハン	65
18	TBS	バース・デイ	63
19	TBS	夢の扉+（プラス）	61
20	フジテレビ	ワンピース	57
21	フジテレビ	ボクらの時代	55
21	テレビ朝日	奇跡の地球物語～近未来創造サイエンス～	55
23	テレビ東京	ふるさと再生 日本の昔ばなし	50
24	テレビ朝日	学びEye！	43
25	テレビ朝日	知っとく！なっ得！	42
26	テレビ東京	たまごっち！～ゆめキラドリーム～	40
27	テレビ東京	アイカツ！	38

合計点数順位

順位	放送局	番組名	合計点
1	TBS	世界・ふしぎ発見！	177
2	テレビ東京	ガイアの夜明け	161
3	フジテレビ	サザエさん	158
4	日本テレビ	世界一受けたい授業	153
5	TBS	THE世界遺産	147
6	テレビ朝日	題名のない音楽会	114
7	日本テレビ	天才！志村どうぶつ園	113
8	テレビ東京	美の巨人たち	102
9	テレビ朝日	ドラえもん	97
9	日本テレビ	ザ！鉄腕！DASH!!	97
11	日本テレビ	所さんの目がテン！	95
12	テレビ朝日	人生の楽園	87
13	テレビ朝日	Qさま！！	83
14	フジテレビ	もしもツアーズ	75
15	フジテレビ	ちびまる子ちゃん	74
16	TBS	バース・デイ	72
16	テレビ朝日	笑顔がごちそう ウチゴハン	72
18	フジテレビ	VS嵐	71
19	TBS	夢の扉+（プラス）	65
20	フジテレビ	ワンピース	64
21	テレビ朝日	奇跡の地球物語～近未来創造サイエンス～	59
22	フジテレビ	ボクらの時代	53
23	テレビ東京	ふるさと再生 日本の昔ばなし	47
24	テレビ朝日	学びEye！	15
24	テレビ朝日	知っとく！なっ得！	15
26	テレビ東京	たまごっち！～ゆめキラドリーム～	9
27	テレビ東京	アイカツ！	8

男女・世代別 平均点 上位5番組

m1			
順位	放送局	番組名	平均点
1	テレビ東京	ガイアの夜明け	1.70
2	TBS	世界・ふしぎ発見！	1.50
3	Fジテレビ	サザエさん	1.42
4	日本テレビ	世界一受けたい授業	1.41
5	テレビ朝日	題名のない音楽会	1.39

m2			
順位	放送局	番組名	平均点
1	TBS	世界・ふしぎ発見！	1.54
2	テレビ東京	美の巨人たち	1.53
3	Fジテレビ	サザエさん	1.50
4	テレビ朝日	題名のない音楽会	1.45
5	テレビ朝日	ドラえもん	1.44

m3			
順位	放送局	番組名	平均点
1	TBS	夢の扉+(プラス)	2.20
2	TBS	THE世界遺産	2.13
3	テレビ朝日	笑顔がごちそう ウチゴハン	2.00
4	テレビ東京	ガイアの夜明け	1.86
5	日本テレビ	所さんの目がテン！	1.83
5	テレビ東京	美の巨人たち	1.83

f1			
順位	放送局	番組名	平均点
1	TBS	世界・ふしぎ発見！	2.05
2	Fジテレビ	サザエさん	1.89
3	日本テレビ	世界一受けたい授業	1.65
4	テレビ朝日	ドラえもん	1.62
5	日本テレビ	天才！志村どうぶつ園	1.60

f2			
順位	放送局	番組名	平均点
1	TBS	世界・ふしぎ発見！	2.00
2	日本テレビ	世界一受けたい授業	1.81
3	TBS	THE世界遺産	1.78
4	日本テレビ	天才！志村どうぶつ園	1.54
5	テレビ東京	美の巨人たち	1.53

f3			
順位	放送局	番組名	平均点
1	日本テレビ	所さんの目がテン！	3.00
1	TBS	世界・ふしぎ発見！	3.00
1	TBS	THE世界遺産	3.00
1	テレビ朝日	Qさま！！	3.00
1	テレビ東京	ガイアの夜明け	3.00

m平均			
順位	放送局	番組名	平均点
1	テレビ東京	ガイアの夜明け	1.57
2	TBS	世界・ふしぎ発見！	1.54
3	Fジテレビ	サザエさん	1.49
4	テレビ朝日	題名のない音楽会	1.43
5	日本テレビ	世界一受けたい授業	1.43

f平均			
順位	放送局	番組名	平均点
1	TBS	世界・ふしぎ発見！	2.04
2	日本テレビ	世界一受けたい授業	1.78
3	TBS	THE世界遺産	1.72
4	Fジテレビ	サザエさん	1.67
5	テレビ東京	美の巨人たち	1.59

m1+f1平均			
順位	放送局	番組名	平均点
1	TBS	世界・ふしぎ発見！	1.76
2	テレビ東京	ガイアの夜明け	1.65
3	Fジテレビ	サザエさん	1.63
4	日本テレビ	世界一受けたい授業	1.51
5	日本テレビ	天才！志村どうぶつ園	1.48

m2+f2平均			
順位	放送局	番組名	平均点
1	TBS	世界・ふしぎ発見！	1.77
2	日本テレビ	世界一受けたい授業	1.60
3	TBS	THE世界遺産	1.56
4	テレビ東京	美の巨人たち	1.53
5	Fジテレビ	サザエさん	1.49

m3+f3平均			
順位	放送局	番組名	平均点
1	TBS	THE世界遺産	2.22
2	TBS	夢の扉+(プラス)	2.20
3	テレビ東京	ガイアの夜明け	2.11
4	日本テレビ	所さんの目がテン！	2.00
4	テレビ東京	美の巨人たち	2.00

男女・世代別 回答者数 上位5番組

m1			
順位	放送局	番組名	人数
1	テレビ東京	ガイアの夜明け	27
2	TBS	THE世界遺産	26
3	TBS	世界・ふしぎ発見！	24
3	Fジテレビ	サザエさん	24
5	日本テレビ	世界一受けたい授業	22

m2			
順位	放送局	番組名	人数
1	Fジテレビ	サザエさん	30
2	TBS	THE世界遺産	27
3	テレビ東京	ガイアの夜明け	26
4	TBS	世界・ふしぎ発見！	24
5	日本テレビ	世界一受けたい授業	22

m3			
順位	放送局	番組名	人数
1	テレビ朝日	人生の楽園	9
2	TBS	THE世界遺産	8
3	Fジテレビ	もしもツアーズ	7
3	日本テレビ	天才！志村どうぶつ園	7
3	日本テレビ	世界一受けたい授業	7
3	日本テレビ	ザ！鉄腕！DASH!!	7
3	テレビ東京	ガイアの夜明け	7

f1			
順位	放送局	番組名	人数
1	テレビ東京	ガイアの夜明け	24
2	TBS	世界・ふしぎ発見！	21
3	Fジテレビ	サザエさん	19
4	日本テレビ	世界一受けたい授業	17
4	TBS	THE世界遺産	17

f2			
順位	放送局	番組名	人数
1	日本テレビ	世界一受けたい授業	26
2	日本テレビ	天才！志村どうぶつ園	24
2	TBS	世界・ふしぎ発見！	24
4	Fジテレビ	サザエさん	23
5	テレビ朝日	題名のない音楽会	22

f3			
順位	放送局	番組名	人数
1	日本テレビ	世界一受けたい授業	2
1	テレビ東京	美の巨人たち	2
1	テレビ朝日	題名のない音楽会	2
1	テレビ東京	ガイアの夜明け	2
5	Fジテレビ	VS嵐	1

m合計			
順位	放送局	番組名	人数
1	TBS	THE世界遺産	61
2	テレビ東京	ガイアの夜明け	60
3	Fジテレビ	サザエさん	59
4	TBS	世界・ふしぎ発見！	54
5	日本テレビ	世界一受けたい授業	51

f合計			
順位	放送局	番組名	人数
1	TBS	世界・ふしぎ発見！	46
2	日本テレビ	世界一受けたい授業	45
3	テレビ東京	ガイアの夜明け	42
4	Fジテレビ	サザエさん	44
5	日本テレビ	天才！志村どうぶつ園	39

m1+f1合計			
順位	放送局	番組名	人数
1	テレビ東京	ガイアの夜明け	51
2	TBS	世界・ふしぎ発見！	45
3	TBS	THE世界遺産	43
3	Fジテレビ	サザエさん	43
5	日本テレビ	世界一受けたい授業	39

m2+f2合計			
順位	放送局	番組名	人数
1	Fジテレビ	サザエさん	53
2	日本テレビ	世界一受けたい授業	48
2	TBS	世界・ふしぎ発見！	48
4	TBS	THE世界遺産	45
5	日本テレビ	天才！志村どうぶつ園	44
5	テレビ朝日	題名のない音楽会	44
5	テレビ東京	ガイアの夜明け	44

m3+f3合計			
順位	放送局	番組名	人数
1	テレビ朝日	人生の楽園	10
2	日本テレビ	世界一受けたい授業	9
2	TBS	THE世界遺産	9
2	テレビ東京	ガイアの夜明け	9
5	テレビ東京	美の巨人たち	8
5	テレビ朝日	題名のない音楽会	8

●平均点1位
TBS「世界・ふしぎ発見！」

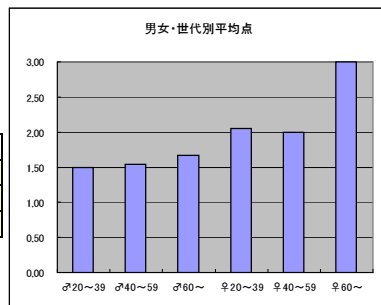
○放送日時 12/1(土) 21:00-21:54

○評価

	♂20~39	♂40~59	♂60~	♀20~39	♀40~59	♀60~	合計
年代	m1	m2	m3	f1	f2	f3	
点数	36	37	10	43	48	3	177
人数	24	24	6	21	24	1	100
平均点	1.50	1.54	1.67	2.05	2.00	3.00	1.77

○主なコメント

・世界各国の文化や歴史を楽しみながら学べる



●平均点2位
日本テレビ「世界一受けたい授業」

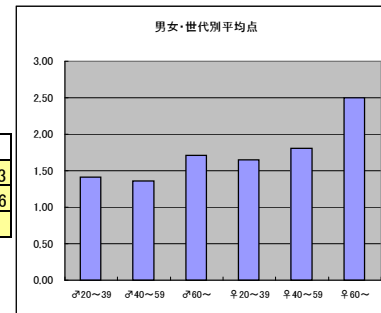
○放送日時 12/1(土) 19:56-20:54

○評価

	♂20~39	♂40~59	♂60~	♀20~39	♀40~59	♀60~	合計
年代	m1	m2	m3	f1	f2	f3	
点数	31	30	12	28	47	5	153
人数	22	22	7	17	26	2	96
平均点	1.41	1.36	1.71	1.65	1.81	2.50	1.59

○主なコメント

・様々な分野を楽しみながら学べるし、勉強の入り口にもなる



●平均点3位
フジテレビ「サザエさん」

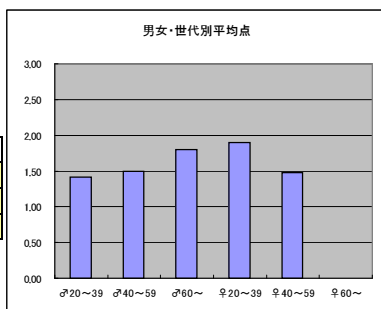
○放送日時 12/2(日) 18:30-19:00

○評価

	♂20~39	♂40~59	♂60~	♀20~39	♀40~59	♀60~	合計
年代	m1	m2	m3	f1	f2	f3	
点数	34	45	9	36	34	0	158
人数	24	30	5	19	23	0	101
平均点	1.42	1.50	1.80	1.89	1.48	0.00	1.56

○主なコメント

・日本人が持つべき伝統や美徳を知る良質な番組



●平均点4位
テレビ東京「ガイアの夜明け」

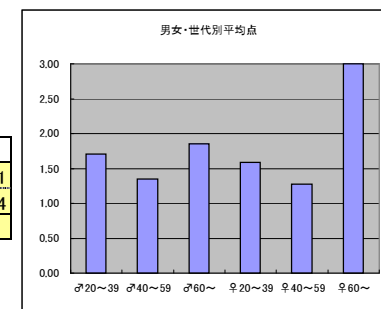
○放送日時 12/4(火) 22:00-22:54

○評価

	♂20~39	♂40~59	♂60~	♀20~39	♀40~59	♀60~	合計
年代	m1	m2	m3	f1	f2	f3	
得点	46	35	13	38	23	6	161
人数	27	26	7	24	18	2	104
平均点	1.70	1.35	1.86	1.58	1.28	3.00	1.55

○主なコメント

・普段知ることができない業界の裏側を知ることができる



●平均点5位
TBS「THE世界遺産」

○放送日時 12/2(日) 18:00-18:30

○評価

	♂20~39	♂40~59	♂60~	♀20~39	♀40~59	♀60~	合計
年代	m1	m2	m3	f1	f2	f3	
点数	30	38	17	27	32	3	147
人数	26	27	8	17	18	1	97
平均点	1.15	1.41	2.13	1.59	1.78	3.00	1.52

○主なコメント

・他にはない洗練された雰囲気のある番組

