

優良放送番組推進会議 第49回アンケート調査結果

対象: 日本放送協会・民間放送局各社 9の報道番組【BS】

調査日: 2013年4月2日～4月8日

※ m1(男性20・30代) m2(男性40代・50代) m3(男性60代以上)
 ※ f1(女性20・30代) f2(女性40代・50代) f3(女性60代以上)

回答者数	101 名		
回答数	515	男 316	女 199
平均点	0.76		

●全社集計			年代・性別 合計						合計	年代・性別 平均点						総平均	マイナス
			♂20～39	♂40～59	♂60～	♀20～39	♀40～59	♀60～		♂20～39	♂40～59	♂60～	♀20～39	♀40～59	♀60～		
放送局	番組名		m1	m2	m3	f1	f2	f3		m1	m2	m3	f1	f2	f3		
NHK BS1	ワールドWAVE モーニング	点数	10	7	5	1	6	3	32	0.56	0.58	1.00	0.11	0.75	1.00	0.58	
		人数	18	12	5	9	8	3	55								
NHK BS1	ワールドWAVE トゥナイト	点数	9	10	4	2	11	3	39	0.50	0.77	1.00	0.20	1.22	1.00	0.68	
		人数	18	13	4	10	9	3	57								
BS 日テレ	ニッポンの大疑問α	点数	6	5	3	3	6	2	25	0.35	0.50	1.00	0.30	0.67	1.00	0.49	
		人数	17	10	3	10	9	2	51								
BS 朝日	いま世界は	点数	7	8	4	2	9	3	33	0.44	0.67	1.00	0.20	1.00	1.00	0.61	
		人数	16	12	4	10	9	3	54								
BS TBS	グローバルナビフロント	点数	18	9	2	9	5	4	47	0.95	0.64	0.67	0.82	0.63	1.33	0.81	
		人数	19	14	3	11	8	3	58								
BS TBS	ニュース少年探偵団	点数	4	4	2	1	4	2	17	0.25	0.40	0.67	0.11	0.50	1.00	0.35	
		人数	16	10	3	9	8	2	48								
BS TBS	週刊BS-TBS報道部	点数	9	2	4	3	6	4	28	0.53	0.20	1.00	0.30	0.67	1.33	0.53	
		人数	17	10	4	10	9	3	53								
BS フジ	BSフジLIVE プライムニュース	点数	23	37	11	11	15	6	103	1.21	1.85	1.83	1.00	1.36	1.50	1.45	
		人数	19	20	6	11	11	4	71								
BSジャパン	BSニュース 日経プラス10	点数	18	25	4	4	13	2	66	0.86	1.39	1.00	0.36	1.08	1.00	0.97	
		人数	21	18	4	11	12	2	68								

平均点順位

順位	放送局	番組名	平均点
1	BS フジ	BSフジLIVE プライムニュース	1.45
2	BSジャパン	BSニュース 日経プラス10	0.97
3	BS TBS	グローバルナビフロント	0.81
4	NHK BS1	ワールドWAVE トゥナイト	0.68
5	BS 朝日	いま世界は	0.61
6	NHK BS1	ワールドWAVE モーニング	0.58
7	BS TBS	週刊BS-TBS報道部	0.53
8	BS 日テレ	ニッポンの大疑問α	0.49
9	BS TBS	ニュース少年探偵団	0.35

回答者数順位

順位	放送局	番組名	回答者数
1	BS フジ	BSフジLIVE プライムニュース	71
2	BSジャパン	BSニュース 日経プラス10	68
3	BS TBS	グローバルナビフロント	58
4	NHK BS1	ワールドWAVE トゥナイト	57
5	NHK BS1	ワールドWAVE モーニング	55
6	BS 朝日	いま世界は	54
7	BS TBS	週刊BS-TBS報道部	53
8	BS 日テレ	ニッポンの大疑問α	51
9	BS TBS	ニュース少年探偵団	48

合計点数順位

順位	放送局	番組名	合計点
1	BS フジ	BSフジLIVE プライムニュース	103
2	BSジャパン	BSニュース 日経プラス10	66
3	BS TBS	グローバルナビフロント	47
4	NHK BS1	ワールドWAVE トゥナイト	39
5	BS 朝日	いま世界は	33
6	NHK BS1	ワールドWAVE モーニング	32
7	BS TBS	週刊BS-TBS報道部	28
8	BS 日テレ	ニッポンの大疑問α	25
9	BS TBS	ニュース少年探偵団	17

男女・世代別 平均点 上位5番組

m1			
順位	放送局	番組名	平均点
1	BS フジ	BSフジLIVE プライムニュース	1.21
2	BS TBS	グローバルナビフロント	0.95
3	BSジャパン	BSニュース 日経プラス10	0.86
4	NHK BS1	ワールドWAVE モーニング	0.56
5	BS TBS	週刊BS-TBS報道部	0.53

m2			
順位	放送局	番組名	平均点
1	BS フジ	BSフジLIVE プライムニュース	1.85
2	BSジャパン	BSニュース 日経プラス10	1.39
3	NHK BS1	ワールドWAVE トゥナイト	0.77
4	BS 朝日	いま世界は	0.67
5	BS TBS	グローバルナビフロント	0.64

m3			
順位	放送局	番組名	平均点
1	BS フジ	BSフジLIVE プライムニュース	1.83
2	NHK BS1	ワールドWAVE モーニング	1.00
2	NHK BS1	ワールドWAVE トゥナイト	1.00
2	BS 日テレ	ニッポンの大疑問α	1.00
2	BS 朝日	いま世界は	1.00
2	BS TBS	週刊BS-TBS報道部	1.00
2	BSジャパン	BSニュース 日経プラス10	1.00

f1			
順位	放送局	番組名	平均点
1	BS フジ	BSフジLIVE プライムニュース	1.00
2	BS TBS	グローバルナビフロント	0.82
3	BSジャパン	BSニュース 日経プラス10	0.36
4	BS 日テレ	ニッポンの大疑問α	0.30
4	BS TBS	週刊BS-TBS報道部	0.30

f2			
順位	放送局	番組名	平均点
1	BS フジ	BSフジLIVE プライムニュース	1.36
2	NHK BS1	ワールドWAVE トゥナイト	1.22
3	BSジャパン	BSニュース 日経プラス10	1.08
4	BS 朝日	いま世界は	1.00
5	NHK BS1	ワールドWAVE モーニング	0.75

f3			
順位	放送局	番組名	平均点
1	BS フジ	BSフジLIVE プライムニュース	1.50
2	BS TBS	グローバルナビフロント	1.33
2	BS TBS	週刊BS-TBS報道部	1.33
4	NHK BS1	ワールドWAVE モーニング	1.00
4	NHK BS1	ワールドWAVE トゥナイト	1.00
4	BS 日テレ	ニッポンの大疑問α	1.00
4	BS 朝日	いま世界は	1.00
4	BS TBS	ニュース少年探偵団	1.00
4	BSジャパン	BSニュース 日経プラス10	1.00

m平均			
順位	放送局	番組名	平均点
1	BS フジ	BSフジLIVE プライムニュース	1.58
2	BSジャパン	BSニュース 日経プラス10	1.09
3	BS TBS	グローバルナビフロント	0.81
4	NHK BS1	ワールドWAVE トゥナイト	0.66
5	NHK BS1	ワールドWAVE モーニング	0.63

f平均			
順位	放送局	番組名	平均点
1	BS フジ	BSフジLIVE プライムニュース	1.23
2	BS TBS	グローバルナビフロント	0.82
3	BSジャパン	BSニュース 日経プラス10	0.76
4	NHK BS1	ワールドWAVE トゥナイト	0.73
5	BS 朝日	いま世界は	0.64

m3+f3平均			
順位	放送局	番組名	平均点
1	BS フジ	BSフジLIVE プライムニュース	1.70
2	BS TBS	週刊BS-TBS報道部	1.14
3	NHK BS1	ワールドWAVE モーニング	1.00
3	NHK BS1	ワールドWAVE トゥナイト	1.00
3	BS 日テレ	ニッポンの大疑問α	1.00
3	BS 朝日	いま世界は	1.00
3	BS TBS	グローバルナビフロント	1.00
3	BSジャパン	BSニュース 日経プラス10	1.00

m1+f1平均			
順位	放送局	番組名	平均点
1	BS フジ	BSフジLIVE プライムニュース	1.13
2	BS TBS	グローバルナビフロント	0.90
3	BSジャパン	BSニュース 日経プラス10	0.69
4	BS TBS	週刊BS-TBS報道部	0.44
5	NHK BS1	ワールドWAVE モーニング	0.41

m2+f2平均			
順位	放送局	番組名	平均点
1	BS フジ	BSフジLIVE プライムニュース	1.68
2	BSジャパン	BSニュース 日経プラス10	1.27
3	NHK BS1	ワールドWAVE トゥナイト	0.95
4	BS 朝日	いま世界は	0.81
5	NHK BS1	ワールドWAVE モーニング	0.65

m3+f3平均			
順位	放送局	番組名	平均点
1	BS フジ	BSフジLIVE プライムニュース	1.70
2	BS TBS	週刊BS-TBS報道部	1.14
3	NHK BS1	ワールドWAVE モーニング	1.00
3	NHK BS1	ワールドWAVE トゥナイト	1.00
3	BS 日テレ	ニッポンの大疑問α	1.00
3	BS 朝日	いま世界は	1.00
3	BS TBS	グローバルナビフロント	1.00
3	BSジャパン	BSニュース 日経プラス10	1.00

男女・世代別 回答者数 上位5番組

m1			
順位	放送局	番組名	人数
1	BSジャパン	BSニュース 日経プラス10	21
2	BS TBS	グローバルナビフロント	19
2	BS フジ	BSフジLIVE プライムニュース	19
4	NHK BS1	ワールドWAVE モーニング	18
4	NHK BS1	ワールドWAVE トゥナイト	18

m2			
順位	放送局	番組名	人数
1	BS フジ	BSフジLIVE プライムニュース	20
2	BSジャパン	BSニュース 日経プラス10	18
3	BS TBS	グローバルナビフロント	14
4	NHK BS1	ワールドWAVE トゥナイト	13
5	NHK BS1	ワールドWAVE モーニング	12
5	BS 朝日	いま世界は	12

m3			
順位	放送局	番組名	人数
1	BS フジ	BSフジLIVE プライムニュース	6
2	NHK BS1	ワールドWAVE モーニング	5
3	NHK BS1	ワールドWAVE トゥナイト	4
3	BS 朝日	いま世界は	4
3	BS TBS	週刊BS-TBS報道部	4
3	BSジャパン	BSニュース 日経プラス10	4

f1			
順位	放送局	番組名	人数
1	BS TBS	グローバルナビフロント	11
1	BS フジ	BSフジLIVE プライムニュース	11
1	BSジャパン	BSニュース 日経プラス10	11
4	NHK BS1	ワールドWAVE トゥナイト	10
4	BS 日テレ	ニッポンの大疑問α	10
4	BS 朝日	いま世界は	10
4	BS TBS	週刊BS-TBS報道部	10

f2			
順位	放送局	番組名	人数
1	BSジャパン	BSニュース 日経プラス10	12
2	BS フジ	BSフジLIVE プライムニュース	11
3	NHK BS1	ワールドWAVE トゥナイト	9
3	BS 日テレ	ニッポンの大疑問α	9
3	BS 朝日	いま世界は	9
3	BS TBS	週刊BS-TBS報道部	9

f3			
順位	放送局	番組名	人数
1	BS フジ	BSフジLIVE プライムニュース	4
2	NHK BS1	ワールドWAVE モーニング	3
2	NHK BS1	ワールドWAVE トゥナイト	3
2	BS 朝日	いま世界は	3
2	BS TBS	グローバルナビフロント	3
2	BS TBS	週刊BS-TBS報道部	3

m合計			
順位	放送局	番組名	人数
1	BS フジ	BSフジLIVE プライムニュース	45
2	BSジャパン	BSニュース 日経プラス10	43
3	BS TBS	グローバルナビフロント	36
4	NHK BS1	ワールドWAVE モーニング	35
4	NHK BS1	ワールドWAVE トゥナイト	35

f合計			
順位	放送局	番組名	人数
1	BS フジ	BSフジLIVE プライムニュース	26
2	BSジャパン	BSニュース 日経プラス10	25
3	NHK BS1	ワールドWAVE トゥナイト	22
3	BS 朝日	いま世界は	22
3	BS TBS	グローバルナビフロント	22
3	BS TBS	週刊BS-TBS報道部	22

m3+f3合計			
順位	放送局	番組名	人数
1	BS フジ	BSフジLIVE プライムニュース	10
2	NHK BS1	ワールドWAVE モーニング	8
3	NHK BS1	ワールドWAVE トゥナイト	7
3	BS 朝日	いま世界は	7
3	BS TBS	週刊BS-TBS報道部	7

m1+f1合計			
順位	放送局	番組名	人数
1	BSジャパン	BSニュース 日経プラス10	32
2	BS TBS	グローバルナビフロント	30
2	BS フジ	BSフジLIVE プライムニュース	30
4	NHK BS1	ワールドWAVE トゥナイト	28
5	NHK BS1	ワールドWAVE モーニング	27
5	BS 日テレ	ニッポンの大疑問α	27
5	BS TBS	週刊BS-TBS報道部	27

m2+f2合計			
順位	放送局	番組名	人数
1	BS フジ	BSフジLIVE プライムニュース	31
2	BSジャパン	BSニュース 日経プラス10	30
3	NHK BS1	ワールドWAVE トゥナイト	22
3	BS TBS	グローバルナビフロント	22
5	BS 朝日	いま世界は	21

m3+f3合計			
順位	放送局	番組名	人数
1	BS フジ	BSフジLIVE プライムニュース	10
2	NHK BS1	ワールドWAVE モーニング	8
3	NHK BS1	ワールドWAVE トゥナイト	7
3	BS 朝日	いま世界は	7
3	BS TBS	週刊BS-TBS報道部	7

●平均点1位
BS フジ「BSフジLIVE プライムニュース」

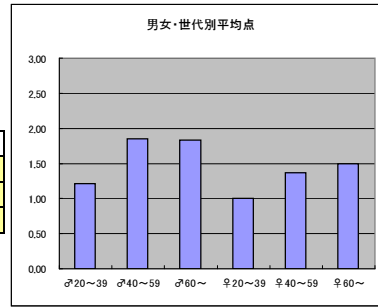
○放送日時 月～金 20:00～22:00

○評価

	♂20～39	♂40～59	♂60～	♀20～39	♀40～59	♀60～	合計
年代	m1	m2	m3	f1	f2	f3	
点数	23	37	11	11	15	6	103
人数	19	20	6	11	11	4	71
平均点	1.21	1.85	1.83	1.00	1.36	1.50	1.45

○主なコメント

- ・色々な角度で解説しているところが興味深い
- ・テーマしっかりしている



●平均点2位
BSジャパン「BSニュース 日経プラス10」

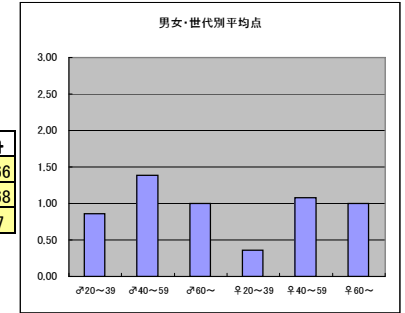
○放送日時 月～金 22:00～22:54

○評価

	♂20～39	♂40～59	♂60～	♀20～39	♀40～59	♀60～	合計
年代	m1	m2	m3	f1	f2	f3	
点数	18	25	4	4	13	2	66
人数	21	18	4	11	12	2	68
平均点	0.86	1.39	1.00	0.36	1.08	1.00	0.97

○主なコメント

- ・内容がコンパクトながら充実していて面白い
- ・視点・切り口がしっかりしている



●平均点3位
BS TBS「グローバルナビフロント」

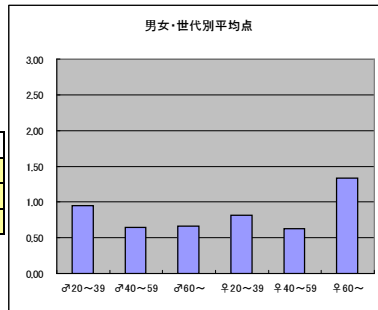
○放送日時 土 10:00～11:00

○評価

	♂20～39	♂40～59	♂60～	♀20～39	♀40～59	♀60～	合計
年代	m1	m2	m3	f1	f2	f3	
点数	18	9	2	9	5	4	47
人数	19	14	3	11	8	3	58
平均点	0.95	0.64	0.67	0.82	0.63	1.33	0.81

○主なコメント

- ・わかりやすくとまっている



●平均点4位
NHK BS1「ワールドWAVE トウナイト」

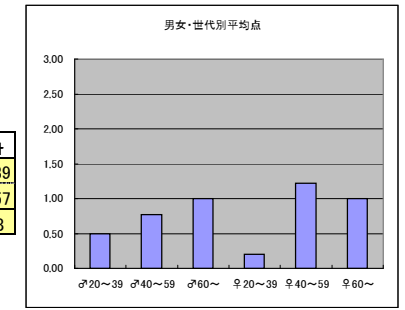
○放送日時 月～金 22:00～22:50

○評価

	♂20～39	♂40～59	♂60～	♀20～39	♀40～59	♀60～	合計
年代	m1	m2	m3	f1	f2	f3	
得点	9	10	4	2	11	3	39
人数	18	13	4	10	9	3	57
平均点	0.50	0.77	1.00	0.20	1.22	1.00	0.68

○主なコメント

- ・翌日に向けた夜の情報収集として良い



●平均点5位
BS 朝日「いま世界は」

○放送日時 日 19:00～21:00

○評価

	♂20～39	♂40～59	♂60～	♀20～39	♀40～59	♀60～	合計
年代	m1	m2	m3	f1	f2	f3	
点数	7	8	4	2	9	3	33
人数	16	12	4	10	9	3	54
平均点	0.44	0.67	1.00	0.20	1.00	1.00	0.61

○主なコメント

- ・わかりやすくとまっている

