

優良放送番組推進会議 第54回アンケート調査結果

対象：日本放送協会・民間放送局各社 18の音楽番組【地上波】

調査日：2013年9月4日～9月10日

※ m1(男性20・30代) m2(男性40代・50代) m3(男性60代以上)

※ f1(女性20・30代) f2(女性40代・50代) f3(女性60代以上)

回答者数	178 名		
回答数	1,176	男 663	女 513
平均点	0.69		

●全社集計

放送局	番組名	点数	年代・性別 合計						合計	年代・性別 平均点						総平均
			♂20~39	♂40~59	♂60~	♀20~39	♀40~59	♀60~		♂20~39	♂40~59	♂60~	♀20~39	♀40~59	♀60~	
			m1	m2	m3	f1	f2	f3		m1	m2	m3	f1	f2	f3	
TBS	アーティスト	点数	8	4	1	6	1	1	21	0.62	0.25	0.50	0.60	0.11	0.50	0.40
		人数	13	16	2	10	9	2	52							
フジテレビ	魁！音楽番付～Eight～	点数	8	4	3	9	2	1	27	0.62	0.27	1.00	0.69	0.22	0.50	0.49
		人数	13	15	3	13	9	2	55							
テレビ東京	木曜8時のコンサート	点数	6	7	1	7	3	1	25	0.50	0.41	0.50	0.64	0.30	0.50	0.46
		人数	12	17	2	11	10	2	54							
NHK総合	MUSIC JAPAN	点数	9	9	1	11	6	1	37	0.60	0.53	0.33	0.79	0.55	0.50	0.60
		人数	15	17	3	14	11	2	62							
NHK Eテレ	音楽ポートレート	点数	7	3	2	5	8	1	26	0.54	0.20	0.67	0.50	0.67	0.50	0.47
		人数	13	15	3	10	12	2	55							
テレビ朝日	Break Out	点数	6	3	0	6	1	0	16	0.50	0.20	0.00	0.55	0.11	0.00	0.31
		人数	12	15	2	11	9	2	51							
テレビ朝日	ミュージックステーション	点数	35	43	3	43	20	2	146	1.30	1.19	1.00	1.48	1.00	0.67	1.24
		人数	27	36	3	29	20	3	118							
日本テレビ	ミュージックドラゴン	点数	10	4	0	6	1	0	21	0.67	0.27	0.00	0.46	0.11	0.00	0.38
		人数	15	15	2	13	9	2	56							
フジテレビ	MUSIC FAIR	点数	24	39	10	41	29	1	144	1.04	1.30	2.00	1.41	1.21	0.50	1.27
		人数	23	30	5	29	24	2	113							
NHK Eテレ	ららら・クラシック	点数	11	11	1	11	12	1	47	0.92	0.58	0.50	0.85	0.92	0.50	0.77
		人数	12	19	2	13	13	2	61							
テレビ東京	洋子の演歌一直線	点数	5	3	0	5	1	0	14	0.42	0.20	0.00	0.50	0.11	0.00	0.28
		人数	12	15	2	10	9	2	50							
テレビ東京	JAPAN COUNTDOWN	点数	18	7	1	12	4	0	42	1.06	0.41	0.33	0.80	0.33	0.00	0.64
		人数	17	17	3	15	12	2	66							
NHK総合	NHKのど自慢	点数	29	30	2	26	12	0	99	1.26	1.00	0.67	1.18	0.75	0.00	1.03
		人数	23	30	3	22	16	2	96							
NHK Eテレ	クラシック音楽館	点数	8	4	1	5	10	1	29	0.62	0.25	0.50	0.50	0.83	0.50	0.53
		人数	13	16	2	10	12	2	55							
日本テレビ	LIVE MONSTER	点数	12	6	1	11	10	2	42	0.80	0.38	0.50	0.85	0.67	0.67	0.66
		人数	15	16	2	13	15	3	64							
テレビ東京	ザ・ミュージック	点数	6	3	0	5	2	0	16	0.46	0.20	0.00	0.50	0.20	0.00	0.31
		人数	13	15	2	10	10	2	52							
テレビ朝日	myusicるTV	点数	7	5	0	7	1	0	20	0.50	0.31	0.00	0.64	0.11	0.00	0.37
		人数	14	16	2	11	9	2	54							
NHK総合	NHK歌謡コンサート	点数	12	13	2	5	4	4	40	0.80	0.65	0.67	0.50	0.40	1.00	0.65
		人数	15	20	3	10	10	4	62							

平均点順位

順位	放送局	番組名	平均点
1	フジテレビ	MUSIC FAIR	1.27
2	テレビ朝日	ミュージックステーション	1.24
3	NHK総合	NHKのど自慢	1.03
4	NHK Eテレ	ららら・クラシック	0.77
5	日本テレビ	LIVE MONSTER	0.66
6	NHK総合	NHK歌謡コンサート	0.65
7	テレビ東京	JAPAN COUNTDOWN	0.64
8	NHK総合	MUSIC JAPAN	0.60
9	NHK Eテレ	クラシック音楽館	0.53
10	フジテレビ	魁！音楽番付～Eight～	0.49
11	NHK Eテレ	音楽ポートレート	0.47
12	テレビ東京	木曜8時のコンサート	0.46
13	TBS	アーティスト	0.40
14	日本テレビ	ミュージックドラゴン	0.38
15	テレビ朝日	myusicるTV	0.37
16	テレビ朝日	Break Out	0.31
17	テレビ東京	ザ・ミュージック	0.31
18	テレビ東京	洋子の演歌一直線	0.28

回答者数順位

順位	放送局	番組名	回答者数
1	テレビ朝日	ミュージックステーション	118
2	フジテレビ	MUSIC FAIR	113
3	NHK総合	NHKのど自慢	96
4	テレビ東京	JAPAN COUNTDOWN	66
5	日本テレビ	LIVE MONSTER	64
6	NHK総合	MUSIC JAPAN	62
6	NHK総合	NHK歌謡コンサート	62
8	NHK Eテレ	ららら・クラシック	61
9	日本テレビ	ミュージックドラゴン	56
10	フジテレビ	魁！音楽番付～Eight～	55
10	NHK Eテレ	音楽ポートレート	55
10	NHK Eテレ	クラシック音楽館	55
13	テレビ東京	木曜8時のコンサート	54
13	テレビ朝日	myusicるTV	54
15	TBS	アーティスト	52
15	テレビ東京	ザ・ミュージック	52
17	テレビ朝日	Break Out	51
18	テレビ東京	洋子の演歌一直線	50

合計点数順位

順位	放送局	番組名	合計点
1	テレビ朝日	ミュージックステーション	146
2	フジテレビ	MUSIC FAIR	144
3	NHK総合	NHKのど自慢	99
4	NHK Eテレ	ららら・クラシック	47
5	テレビ東京	JAPAN COUNTDOWN	42
5	日本テレビ	LIVE MONSTER	42
7	NHK総合	NHK歌謡コンサート	40
8	NHK総合	MUSIC JAPAN	37
9	NHK Eテレ	クラシック音楽館	29
10	フジテレビ	魁！音楽番付～Eight～	27
11	NHK Eテレ	音楽ポートレート	26
12	テレビ東京	木曜8時のコンサート	25
13	TBS	アーティスト	21
13	日本テレビ	ミュージックドラゴン	21
15	テレビ朝日	myusicるTV	20
16	テレビ朝日	Break Out	16
16	テレビ東京	ザ・ミュージック	16
18	テレビ東京	洋子の演歌一直線	14

男女・世代別 平均点 上位5番組

m1		
順位	放送局	番組名 平均点
1	テレビ朝日	ミュージックステーション 1.30
2	NHK総合	NHKのど自慢 1.26
3	テレビ東京	JAPAN COUNTDOWN 1.06
4	フジテレビ	MUSIC FAIR 1.04
5	NHK Eテレ	ららら・クラシック 0.92

m2		
順位	放送局	番組名 平均点
1	フジテレビ	MUSIC FAIR 1.30
2	テレビ朝日	ミュージックステーション 1.19
3	NHK総合	NHKのど自慢 1.00
4	NHK総合	NHK歌謡コンサート 0.65
5	NHK Eテレ	ららら・クラシック 0.58

m3		
順位	放送局	番組名 平均点
1	フジテレビ	MUSIC FAIR 2.00
2	フジテレビ	魁！音楽番付～Eight～ 1.00
2	テレビ朝日	ミュージックステーション 1.00
4	NHK Eテレ	音楽ポートレート 0.67
4	NHK総合	NHKのど自慢 0.67
4	NHK総合	NHK歌謡コンサート 0.67

f1		
順位	放送局	番組名 平均点
1	テレビ朝日	ミュージックステーション 1.48
2	フジテレビ	MUSIC FAIR 1.41
3	NHK総合	NHKのど自慢 1.18
4	NHK Eテレ	ららら・クラシック 0.85
4	日本テレビ	LIVE MONSTER 0.85

f2		
順位	放送局	番組名 平均点
1	フジテレビ	MUSIC FAIR 1.21
2	テレビ朝日	ミュージックステーション 1.00
3	NHK Eテレ	ららら・クラシック 0.92
4	NHK Eテレ	クラシック音楽館 0.83
5	NHK総合	NHKのど自慢 0.75

f3		
順位	放送局	番組名 平均点
1	NHK総合	NHK歌謡コンサート 1.00
2	テレビ朝日	ミュージックステーション 0.67
2	日本テレビ	LIVE MONSTER 0.67
4	TBS	アーティスト 0.50
4	フジテレビ	魁！音楽番付～Eight～ 0.50
4	テレビ東京	木曜8時のコンサート 0.50
4	NHK総合	MUSIC JAPAN 0.50
4	NHK Eテレ	音楽ポートレート 0.50
4	フジテレビ	MUSIC FAIR 0.50
4	NHK Eテレ	ららら・クラシック 0.50
4	NHK Eテレ	クラシック音楽館 0.50

m平均		
順位	放送局	番組名 平均点
1	フジテレビ	MUSIC FAIR 1.26
2	テレビ朝日	ミュージックステーション 1.23
3	NHK総合	NHKのど自慢 1.09
4	NHK総合	NHK歌謡コンサート 0.71
5	テレビ東京	JAPAN COUNTDOWN 0.70

f平均		
順位	放送局	番組名 平均点
1	フジテレビ	MUSIC FAIR 1.29
2	テレビ朝日	ミュージックステーション 1.25
3	NHK総合	NHKのど自慢 0.95
4	NHK Eテレ	ららら・クラシック 0.86
5	日本テレビ	LIVE MONSTER 0.74

m3+f3平均		
順位	放送局	番組名 平均点
1	フジテレビ	MUSIC FAIR 1.57
2	NHK総合	NHK歌謡コンサート 0.86
3	テレビ朝日	ミュージックステーション 0.83
4	フジテレビ	魁！音楽番付～Eight～ 0.80
5	NHK Eテレ	音楽ポートレート 0.60
5	日本テレビ	LIVE MONSTER 0.60

m1+f1平均		
順位	放送局	番組名 平均点
1	テレビ朝日	ミュージックステーション 1.39
2	フジテレビ	MUSIC FAIR 1.25
3	NHK総合	NHKのど自慢 1.22
4	テレビ東京	JAPAN COUNTDOWN 0.94
5	NHK Eテレ	ららら・クラシック 0.88

m2+f2平均		
順位	放送局	番組名 平均点
1	フジテレビ	MUSIC FAIR 1.26
2	テレビ朝日	ミュージックステーション 1.13
3	NHK総合	NHKのど自慢 0.91
4	NHK Eテレ	ららら・クラシック 0.72
5	NHK総合	NHK歌謡コンサート 0.57

男女・世代別 回答者数 上位5番組

m1		
順位	放送局	番組名 人数
1	テレビ朝日	ミュージックステーション 27
2	フジテレビ	MUSIC FAIR 23
2	NHK総合	NHKのど自慢 23
4	テレビ東京	JAPAN COUNTDOWN 17
5	NHK総合	MUSIC JAPAN 15
5	日本テレビ	ミュージックドラゴン 15
5	日本テレビ	LIVE MONSTER 15
5	NHK総合	NHK歌謡コンサート 15

m2		
順位	放送局	番組名 人数
1	テレビ朝日	ミュージックステーション 36
2	フジテレビ	MUSIC FAIR 30
2	NHK総合	NHKのど自慢 30
4	NHK総合	NHK歌謡コンサート 20
5	NHK Eテレ	ららら・クラシック 19

m3		
順位	放送局	番組名 人数
1	フジテレビ	MUSIC FAIR 5
2	フジテレビ	魁！音楽番付～Eight～ 3
2	NHK総合	MUSIC JAPAN 3
2	NHK Eテレ	音楽ポートレート 3
2	テレビ朝日	ミュージックステーション 3
2	テレビ東京	JAPAN COUNTDOWN 3
2	NHK総合	NHKのど自慢 3
2	NHK総合	NHK歌謡コンサート 3

f1		
順位	放送局	番組名 人数
1	テレビ朝日	ミュージックステーション 29
1	フジテレビ	MUSIC FAIR 29
3	NHK総合	NHKのど自慢 22
4	テレビ東京	JAPAN COUNTDOWN 15
5	NHK総合	MUSIC JAPAN 14

f2		
順位	放送局	番組名 人数
1	フジテレビ	MUSIC FAIR 24
2	テレビ朝日	ミュージックステーション 20
3	NHK総合	NHKのど自慢 16
4	日本テレビ	LIVE MONSTER 15
5	NHK Eテレ	ららら・クラシック 13

f3		
順位	放送局	番組名 人数
1	NHK総合	NHK歌謡コンサート 4
2	テレビ朝日	ミュージックステーション 3
2	日本テレビ	LIVE MONSTER 3
4	TBS	アーティスト 2
4	フジテレビ	魁！音楽番付～Eight～ 2
4	テレビ東京	木曜8時のコンサート 2
4	NHK総合	MUSIC JAPAN 2
4	NHK Eテレ	音楽ポートレート 2
4	テレビ朝日	Break Out 2
4	日本テレビ	ミュージックドラゴン 2
4	フジテレビ	MUSIC FAIR 2
4	NHK Eテレ	ららら・クラシック 2
4	テレビ東京	洋子の演歌一直線 2
4	テレビ東京	JAPAN COUNTDOWN 2
4	NHK総合	NHKのど自慢 2
4	NHK Eテレ	クラシック音楽館 2
4	テレビ東京	ザ・ミュージック 2
4	テレビ朝日	musicるTV 2

m合計		
順位	放送局	番組名 人数
1	テレビ朝日	ミュージックステーション 66
2	フジテレビ	MUSIC FAIR 58
3	NHK総合	NHKのど自慢 56
4	NHK総合	NHK歌謡コンサート 38
5	テレビ東京	JAPAN COUNTDOWN 37

f合計		
順位	放送局	番組名 人数
1	フジテレビ	MUSIC FAIR 55
2	テレビ朝日	ミュージックステーション 52
3	NHK総合	NHKのど自慢 40
4	日本テレビ	LIVE MONSTER 31
5	テレビ東京	JAPAN COUNTDOWN 29

m1+f1合計		
順位	放送局	番組名 人数
1	テレビ朝日	ミュージックステーション 56
2	フジテレビ	MUSIC FAIR 52
3	NHK総合	NHKのど自慢 45
4	テレビ東京	JAPAN COUNTDOWN 32
5	NHK総合	MUSIC JAPAN 29

m2+f2合計		
順位	放送局	番組名 人数
1	テレビ朝日	ミュージックステーション 56
2	フジテレビ	MUSIC FAIR 54
3	NHK総合	NHKのど自慢 46
4	NHK Eテレ	ららら・クラシック 32
5	日本テレビ	LIVE MONSTER 31

m3+f3合計		
順位	放送局	番組名 人数
1	フジテレビ	MUSIC FAIR 7
1	NHK総合	NHK歌謡コンサート 7
3	テレビ朝日	ミュージックステーション 6
4	フジテレビ	魁！音楽番付～Eight～ 5
4	NHK総合	MUSIC JAPAN 5
4	NHK Eテレ	音楽ポートレート 5
4	テレビ東京	JAPAN COUNTDOWN 5
4	NHK総合	NHKのど自慢 5
4	日本テレビ	LIVE MONSTER 5

●平均点1位
フジテレビ「MUSIC FAIR」

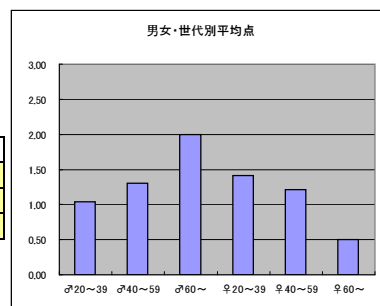
○放送日時 9/7(土) 18:00~18:30

○評価

	♂20~39	♂40~59	♂60~	♀20~39	♀40~59	♀60~	合計
年代	m1	m2	m3	f1	f2	f3	
点数	24	39	10	41	29	1	144
人数	23	30	5	29	24	2	113
平均点	1.04	1.30	2.00	1.41	1.21	0.50	1.27

○主なコメント

- ・落ち着いた雰囲気の中、いい曲をじっくり聞かせる
- ・アーティストのコラボレーションが楽しみ



●平均点2位
テレビ朝日「ミュージックステーション」

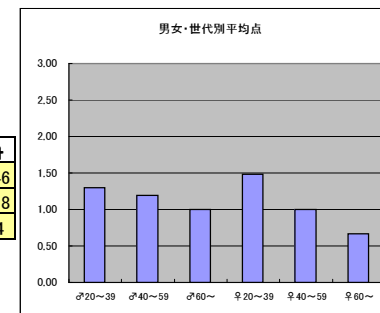
○放送日時 9/6(金) 20:00~20:54

○評価

	♂20~39	♂40~59	♂60~	♀20~39	♀40~59	♀60~	合計
年代	m1	m2	m3	f1	f2	f3	
点数	35	43	3	43	20	2	146
人数	27	36	3	29	20	3	118
平均点	1.30	1.19	1.00	1.48	1.00	0.67	1.24

○主なコメント

- ・旬のアーティストを生放送で観ることができる迫力がいい
- ・マンネリにならないよう工夫している



●平均点3位
NHK総合「NHKのど自慢」

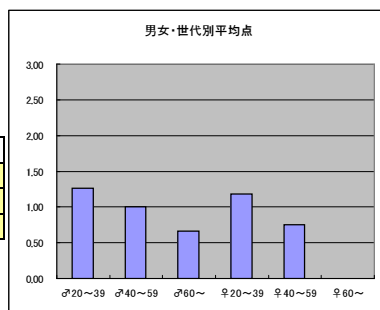
○放送日時 9/8(日) 12:00~13:00

○評価

	♂20~39	♂40~59	♂60~	♀20~39	♀40~59	♀60~	合計
年代	m1	m2	m3	f1	f2	f3	
点数	29	30	2	26	12	0	99
人数	23	30	3	22	16	2	96
平均点	1.26	1.00	0.67	1.18	0.75	0.00	1.03

○主なコメント

- ・その土地の特色が出て、暖かい感じが良い
- ・歌が下手な人も、堂々と楽しんで歌っているのがいい



●平均点4位
NHK Eテレ「ららら・クラシック」

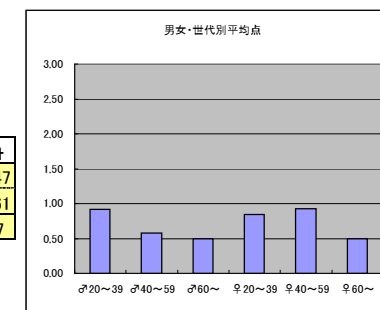
○放送日時 9/7(土) 21:30~22:00

○評価

	♂20~39	♂40~59	♂60~	♀20~39	♀40~59	♀60~	合計
年代	m1	m2	m3	f1	f2	f3	
得点	11	11	1	11	12	1	47
人数	12	19	2	13	13	2	61
平均点	0.92	0.58	0.50	0.85	0.92	0.50	0.77

○主なコメント

- ・初心者にもわかりやすい内容



●平均点5位
日本テレビ「LIVE MONSTER」

○放送日時 9/8(日) 23:30~23:55

○評価

	♂20~39	♂40~59	♂60~	♀20~39	♀40~59	♀60~	合計
年代	m1	m2	m3	f1	f2	f3	
点数	12	6	1	11	10	2	42
人数	15	16	2	13	15	3	64
平均点	0.80	0.38	0.50	0.85	0.67	0.67	0.66

○主なコメント

