

優良放送番組推進会議 第46回アンケート調査結果【地上波】

対象：日本放送協会・民間放送局各社 6の選挙特番
調査日：2012年12月16日

※ m1(男性20・30代) m2(男性40代・50代) m3(男性60代以上)
※ f1(女性20・30代) f2(女性40代・50代) f3(女性60代以上)

| | | | |
|------|-------|-------|-------|
| 回答者数 | 258 名 | | |
| 回答数 | 875 | 男 502 | 女 373 |
| 平均点 | 1.26 | | |

●全社集計

| 放送局 | 番組名 | | 年代・性別 合計 | | | | | | 合計 | 年代・性別 平均点 | | | | | | 総平均 | マイナス |
|-------|---------------------|----|----------|--------|------|--------|--------|------|-----|-----------|--------|------|--------|--------|------|------|------|
| | | | ♂20~39 | ♂40~59 | ♂60~ | ♀20~39 | ♀40~59 | ♀60~ | | ♂20~39 | ♂40~59 | ♂60~ | ♀20~39 | ♀40~59 | ♀60~ | | |
| | | | m1 | m2 | m3 | f1 | f2 | f3 | | m1 | m2 | m3 | f1 | f2 | f3 | | |
| NHK総合 | 衆院選2012開票速報 | 点数 | 65 | 100 | 25 | 47 | 63 | 7 | 307 | 1.55 | 1.61 | 1.56 | 1.34 | 1.40 | 1.40 | 1.50 | 1 |
| | | 人数 | 42 | 62 | 16 | 35 | 45 | 5 | 205 | | | | | | | | |
| 日本テレビ | NNN総選挙特番ZERO×選挙2012 | 点数 | 28 | 37 | 13 | 27 | 26 | 3 | 134 | 1.04 | 0.95 | 1.30 | 0.96 | 1.08 | 1.50 | 1.03 | 3 |
| | | 人数 | 27 | 39 | 10 | 28 | 24 | 2 | 130 | | | | | | | | |
| テレビ朝日 | 選挙ステーション | 点数 | 38 | 52 | 11 | 28 | 31 | 1 | 161 | 1.31 | 1.13 | 1.00 | 1.00 | 0.97 | 1.00 | 1.10 | 1 |
| | | 人数 | 29 | 46 | 11 | 28 | 32 | 1 | 147 | | | | | | | | |
| TBS | 乱!総選挙2012 | 点数 | 27 | 41 | 13 | 28 | 24 | 4 | 137 | 1.08 | 1.28 | 1.30 | 1.08 | 0.86 | 2.00 | 1.11 | 4 |
| | | 人数 | 25 | 32 | 10 | 26 | 28 | 2 | 123 | | | | | | | | |
| テレビ東京 | 池上彰の総選挙ライブ | 点数 | 51 | 74 | 8 | 43 | 55 | 3 | 234 | 1.65 | 1.57 | 1.00 | 1.43 | 1.57 | 1.50 | 1.53 | |
| | | 人数 | 31 | 47 | 8 | 30 | 35 | 2 | 153 | | | | | | | | |
| フジテレビ | FNN総選挙2012ニッポンの決意 | 点数 | 30 | 39 | 10 | 21 | 26 | 1 | 127 | 1.07 | 1.26 | 1.25 | 0.95 | 0.96 | 1.00 | 1.09 | 1 |
| | | 人数 | 28 | 31 | 8 | 22 | 27 | 1 | 117 | | | | | | | | |

平均点順位

| 順位 | 放送局 | 番組名 | 平均点 |
|----|-------|---------------------|------|
| 1 | テレビ東京 | 池上彰の総選挙ライブ | 1.53 |
| 2 | NHK総合 | 衆院選2012開票速報 | 1.50 |
| 3 | TBS | 乱!総選挙2012 | 1.11 |
| 4 | テレビ朝日 | 選挙ステーション | 1.10 |
| 5 | フジテレビ | FNN総選挙2012ニッポンの決意 | 1.09 |
| 6 | 日本テレビ | NNN総選挙特番ZERO×選挙2012 | 1.03 |

回答者数順位

| 順位 | 放送局 | 番組名 | 回答者数 |
|----|-------|---------------------|------|
| 1 | NHK総合 | 衆院選2012開票速報 | 205 |
| 2 | テレビ東京 | 池上彰の総選挙ライブ | 153 |
| 3 | テレビ朝日 | 選挙ステーション | 147 |
| 4 | 日本テレビ | NNN総選挙特番ZERO×選挙2012 | 130 |
| 5 | TBS | 乱!総選挙2012 | 123 |
| 6 | フジテレビ | FNN総選挙2012ニッポンの決意 | 117 |

合計点数順位

| 順位 | 放送局 | 番組名 | 合計点 |
|----|-------|---------------------|-----|
| 1 | NHK総合 | 衆院選2012開票速報 | 307 |
| 2 | テレビ東京 | 池上彰の総選挙ライブ | 234 |
| 3 | テレビ朝日 | 選挙ステーション | 161 |
| 4 | TBS | 乱!総選挙2012 | 137 |
| 5 | 日本テレビ | NNN総選挙特番ZERO×選挙2012 | 134 |
| 6 | フジテレビ | FNN総選挙2012ニッポンの決意 | 127 |

男女・世代別 平均点

| m1 | | | |
|----|-------|---------------------|------|
| 順位 | 放送局 | 番組名 | 平均点 |
| 1 | テレビ東京 | 池上彰の総選挙ライブ | 1.65 |
| 2 | NHK総合 | 衆院選2012開票速報 | 1.55 |
| 3 | テレビ朝日 | 選挙ステーション | 1.31 |
| 4 | TBS | 乱！総選挙2012 | 1.08 |
| 5 | Fジテレビ | FNN総選挙2012ニッポンの決意 | 1.07 |
| 6 | 日本テレビ | NNN総選挙特番ZERO×選挙2012 | 1.04 |

| m2 | | | |
|----|-------|---------------------|------|
| 順位 | 放送局 | 番組名 | 平均点 |
| 1 | NHK総合 | 衆院選2012開票速報 | 1.61 |
| 2 | テレビ東京 | 池上彰の総選挙ライブ | 1.57 |
| 3 | TBS | 乱！総選挙2012 | 1.28 |
| 4 | Fジテレビ | FNN総選挙2012ニッポンの決意 | 1.26 |
| 5 | テレビ朝日 | 選挙ステーション | 1.13 |
| 6 | 日本テレビ | NNN総選挙特番ZERO×選挙2012 | 0.95 |

| m3 | | | |
|----|-------|---------------------|------|
| 順位 | 放送局 | 番組名 | 平均点 |
| 1 | NHK総合 | 衆院選2012開票速報 | 1.56 |
| 2 | 日本テレビ | NNN総選挙特番ZERO×選挙2012 | 1.30 |
| 2 | TBS | 乱！総選挙2012 | 1.30 |
| 4 | Fジテレビ | FNN総選挙2012ニッポンの決意 | 1.25 |
| 5 | テレビ朝日 | 選挙ステーション | 1.00 |
| 5 | テレビ東京 | 池上彰の総選挙ライブ | 1.00 |

| f1 | | | |
|----|-------|---------------------|------|
| 順位 | 放送局 | 番組名 | 平均点 |
| 1 | テレビ東京 | 池上彰の総選挙ライブ | 1.43 |
| 2 | NHK総合 | 衆院選2012開票速報 | 1.34 |
| 3 | TBS | 乱！総選挙2012 | 1.08 |
| 4 | テレビ朝日 | 選挙ステーション | 1.00 |
| 5 | 日本テレビ | NNN総選挙特番ZERO×選挙2012 | 0.96 |
| 6 | Fジテレビ | FNN総選挙2012ニッポンの決意 | 0.95 |

| f2 | | | |
|----|-------|---------------------|------|
| 順位 | 放送局 | 番組名 | 平均点 |
| 1 | テレビ東京 | 池上彰の総選挙ライブ | 1.57 |
| 2 | NHK総合 | 衆院選2012開票速報 | 1.40 |
| 3 | 日本テレビ | NNN総選挙特番ZERO×選挙2012 | 1.08 |
| 4 | テレビ朝日 | 選挙ステーション | 0.97 |
| 5 | Fジテレビ | FNN総選挙2012ニッポンの決意 | 0.96 |
| 6 | TBS | 乱！総選挙2012 | 0.86 |

| f3 | | | |
|----|-------|---------------------|------|
| 順位 | 放送局 | 番組名 | 平均点 |
| 1 | TBS | 乱！総選挙2012 | 2.00 |
| 2 | 日本テレビ | NNN総選挙特番ZERO×選挙2012 | 1.50 |
| 2 | テレビ東京 | 池上彰の総選挙ライブ | 1.50 |
| 4 | NHK総合 | 衆院選2012開票速報 | 1.40 |
| 5 | テレビ朝日 | 選挙ステーション | 1.00 |
| 5 | Fジテレビ | FNN総選挙2012ニッポンの決意 | 1.00 |

| m平均 | | | |
|-----|-------|---------------------|------|
| 順位 | 放送局 | 番組名 | 平均点 |
| 1 | NHK総合 | 衆院選2012開票速報 | 1.58 |
| 2 | テレビ東京 | 池上彰の総選挙ライブ | 1.55 |
| 3 | TBS | 乱！総選挙2012 | 1.21 |
| 4 | Fジテレビ | FNN総選挙2012ニッポンの決意 | 1.18 |
| 5 | テレビ朝日 | 選挙ステーション | 1.17 |
| 6 | 日本テレビ | NNN総選挙特番ZERO×選挙2012 | 1.03 |

| f平均 | | | |
|-----|-------|---------------------|------|
| 順位 | 放送局 | 番組名 | 平均点 |
| 1 | テレビ東京 | 池上彰の総選挙ライブ | 1.51 |
| 2 | NHK総合 | 衆院選2012開票速報 | 1.38 |
| 3 | 日本テレビ | NNN総選挙特番ZERO×選挙2012 | 1.04 |
| 4 | TBS | 乱！総選挙2012 | 1.00 |
| 5 | テレビ朝日 | 選挙ステーション | 0.98 |
| 6 | Fジテレビ | FNN総選挙2012ニッポンの決意 | 0.96 |

| m1+f1平均 | | | |
|---------|-------|---------------------|------|
| 順位 | 放送局 | 番組名 | 平均点 |
| 1 | テレビ東京 | 池上彰の総選挙ライブ | 1.54 |
| 2 | NHK総合 | 衆院選2012開票速報 | 1.45 |
| 3 | テレビ朝日 | 選挙ステーション | 1.16 |
| 4 | TBS | 乱！総選挙2012 | 1.08 |
| 5 | Fジテレビ | FNN総選挙2012ニッポンの決意 | 1.02 |
| 6 | 日本テレビ | NNN総選挙特番ZERO×選挙2012 | 1.00 |

| m2+f2平均 | | | |
|---------|-------|---------------------|------|
| 順位 | 放送局 | 番組名 | 平均点 |
| 1 | テレビ東京 | 池上彰の総選挙ライブ | 1.57 |
| 2 | NHK総合 | 衆院選2012開票速報 | 1.52 |
| 3 | Fジテレビ | FNN総選挙2012ニッポンの決意 | 1.12 |
| 4 | TBS | 乱！総選挙2012 | 1.08 |
| 5 | テレビ朝日 | 選挙ステーション | 1.06 |
| 6 | 日本テレビ | NNN総選挙特番ZERO×選挙2012 | 1.00 |

| m3+f3平均 | | | |
|---------|-------|---------------------|------|
| 順位 | 放送局 | 番組名 | 平均点 |
| 1 | NHK総合 | 衆院選2012開票速報 | 1.52 |
| 2 | TBS | 乱！総選挙2012 | 1.42 |
| 3 | 日本テレビ | NNN総選挙特番ZERO×選挙2012 | 1.33 |
| 4 | Fジテレビ | FNN総選挙2012ニッポンの決意 | 1.22 |
| 5 | テレビ東京 | 池上彰の総選挙ライブ | 1.10 |
| 6 | テレビ朝日 | 選挙ステーション | 1.00 |

男女・世代別 回答者数

| m1 | | | |
|----|-------|---------------------|----|
| 順位 | 放送局 | 番組名 | 人数 |
| 1 | NHK総合 | 衆院選2012開票速報 | 42 |
| 2 | テレビ東京 | 池上彰の総選挙ライブ | 31 |
| 3 | テレビ朝日 | 選挙ステーション | 29 |
| 4 | Fジテレビ | FNN総選挙2012ニッポンの決意 | 28 |
| 5 | 日本テレビ | NNN総選挙特番ZERO×選挙2012 | 27 |
| 6 | TBS | 乱！総選挙2012 | 25 |

| m2 | | | |
|----|-------|---------------------|----|
| 順位 | 放送局 | 番組名 | 人数 |
| 1 | NHK総合 | 衆院選2012開票速報 | 62 |
| 2 | テレビ東京 | 池上彰の総選挙ライブ | 47 |
| 3 | テレビ朝日 | 選挙ステーション | 46 |
| 4 | 日本テレビ | NNN総選挙特番ZERO×選挙2012 | 39 |
| 5 | TBS | 乱！総選挙2012 | 32 |
| 6 | Fジテレビ | FNN総選挙2012ニッポンの決意 | 31 |

| m3 | | | |
|----|-------|---------------------|----|
| 順位 | 放送局 | 番組名 | 人数 |
| 1 | NHK総合 | 衆院選2012開票速報 | 16 |
| 2 | テレビ朝日 | 選挙ステーション | 11 |
| 3 | 日本テレビ | NNN総選挙特番ZERO×選挙2012 | 10 |
| 3 | TBS | 乱！総選挙2012 | 10 |
| 5 | テレビ東京 | 池上彰の総選挙ライブ | 8 |
| 5 | Fジテレビ | FNN総選挙2012ニッポンの決意 | 8 |

| f1 | | | |
|----|-------|---------------------|----|
| 順位 | 放送局 | 番組名 | 人数 |
| 1 | NHK総合 | 衆院選2012開票速報 | 35 |
| 2 | テレビ東京 | 池上彰の総選挙ライブ | 30 |
| 3 | 日本テレビ | NNN総選挙特番ZERO×選挙2012 | 28 |
| 3 | テレビ朝日 | 選挙ステーション | 28 |
| 5 | TBS | 乱！総選挙2012 | 26 |
| 6 | Fジテレビ | FNN総選挙2012ニッポンの決意 | 22 |

| f2 | | | |
|----|-------|---------------------|----|
| 順位 | 放送局 | 番組名 | 人数 |
| 1 | NHK総合 | 衆院選2012開票速報 | 45 |
| 2 | テレビ東京 | 池上彰の総選挙ライブ | 35 |
| 3 | テレビ朝日 | 選挙ステーション | 32 |
| 4 | TBS | 乱！総選挙2012 | 28 |
| 5 | Fジテレビ | FNN総選挙2012ニッポンの決意 | 27 |
| 6 | 日本テレビ | NNN総選挙特番ZERO×選挙2012 | 24 |

| f3 | | | |
|----|-------|---------------------|----|
| 順位 | 放送局 | 番組名 | 人数 |
| 1 | NHK総合 | 衆院選2012開票速報 | 5 |
| 2 | 日本テレビ | NNN総選挙特番ZERO×選挙2012 | 2 |
| 2 | TBS | 乱！総選挙2012 | 2 |
| 2 | テレビ東京 | 池上彰の総選挙ライブ | 2 |
| 5 | テレビ朝日 | 選挙ステーション | 1 |
| 5 | Fジテレビ | FNN総選挙2012ニッポンの決意 | 1 |

| m平均 | | | |
|-----|-------|---------------------|-----|
| 順位 | 放送局 | 番組名 | 人数 |
| 1 | NHK総合 | 衆院選2012開票速報 | 120 |
| 2 | テレビ朝日 | 選挙ステーション | 86 |
| 2 | テレビ東京 | 池上彰の総選挙ライブ | 86 |
| 4 | 日本テレビ | NNN総選挙特番ZERO×選挙2012 | 76 |
| 5 | TBS | 乱！総選挙2012 | 67 |
| 5 | Fジテレビ | FNN総選挙2012ニッポンの決意 | 67 |

| f平均 | | | |
|-----|-------|---------------------|----|
| 順位 | 放送局 | 番組名 | 人数 |
| 1 | NHK総合 | 衆院選2012開票速報 | 85 |
| 2 | テレビ東京 | 池上彰の総選挙ライブ | 67 |
| 3 | テレビ朝日 | 選挙ステーション | 61 |
| 4 | TBS | 乱！総選挙2012 | 56 |
| 5 | 日本テレビ | NNN総選挙特番ZERO×選挙2012 | 54 |
| 6 | Fジテレビ | FNN総選挙2012ニッポンの決意 | 50 |

| m1+f1平均 | | | |
|---------|-------|---------------------|----|
| 順位 | 放送局 | 番組名 | 人数 |
| 1 | NHK総合 | 衆院選2012開票速報 | 77 |
| 2 | テレビ東京 | 池上彰の総選挙ライブ | 61 |
| 3 | テレビ朝日 | 選挙ステーション | 57 |
| 4 | 日本テレビ | NNN総選挙特番ZERO×選挙2012 | 55 |
| 5 | TBS | 乱！総選挙2012 | 51 |
| 6 | Fジテレビ | FNN総選挙2012ニッポンの決意 | 50 |

| m2+f2平均 | | | |
|---------|-------|---------------------|-----|
| 順位 | 放送局 | 番組名 | 人数 |
| 1 | NHK総合 | 衆院選2012開票速報 | 107 |
| 2 | テレビ東京 | 池上彰の総選挙ライブ | 82 |
| 3 | テレビ朝日 | 選挙ステーション | 78 |
| 4 | 日本テレビ | NNN総選挙特番ZERO×選挙2012 | 63 |
| 5 | TBS | 乱！総選挙2012 | 60 |
| 6 | Fジテレビ | FNN総選挙2012ニッポンの決意 | 58 |

| m3+f3平均 | | | |
|---------|-------|---------------------|----|
| 順位 | 放送局 | 番組名 | 人数 |
| 1 | NHK総合 | 衆院選2012開票速報 | 21 |
| 2 | 日本テレビ | NNN総選挙特番ZERO×選挙2012 | 12 |
| 2 | テレビ朝日 | 選挙ステーション | 12 |
| 2 | TBS | 乱！総選挙2012 | 12 |
| 5 | テレビ東京 | 池上彰の総選挙ライブ | 10 |
| 6 | Fジテレビ | FNN総選挙2012ニッポンの決意 | 9 |

●平均点1位
テレビ東京「池上彰の総選挙ライブ」

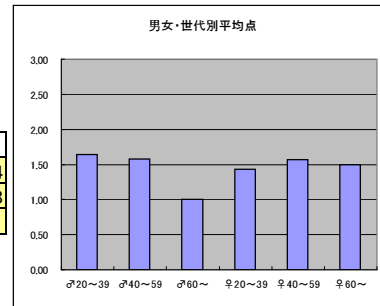
○放送日時 12/16(日) 19:54~24:24

○評価

| | ♂20~39 | ♂40~59 | ♂60~ | ♀20~39 | ♀40~59 | ♀60~ | 合計 |
|-----|--------|--------|------|--------|--------|------|------|
| 年代 | m1 | m2 | m3 | f1 | f2 | f3 | |
| 点数 | 51 | 74 | 8 | 43 | 55 | 3 | 234 |
| 人数 | 31 | 47 | 8 | 30 | 35 | 2 | 153 |
| 平均点 | 1.65 | 1.57 | 1.00 | 1.43 | 1.57 | 1.50 | 1.53 |

○主なコメント

- ・池上氏の解説がわかりやすく勉強になる。
- ・池上氏の鋭い突っ込みが爽快。



●平均点2位
NHK「衆院選2012開票速報」

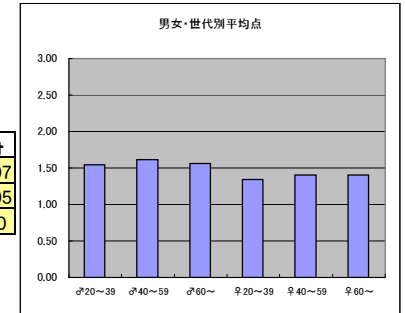
○放送日時 12/16(日) 19:55~28:30

○評価

| | ♂20~39 | ♂40~59 | ♂60~ | ♀20~39 | ♀40~59 | ♀60~ | 合計 |
|-----|--------|--------|------|--------|--------|------|------|
| 年代 | m1 | m2 | m3 | f1 | f2 | f3 | |
| 点数 | 65 | 100 | 25 | 47 | 63 | 7 | 307 |
| 人数 | 42 | 62 | 16 | 35 | 45 | 5 | 205 |
| 平均点 | 1.55 | 1.61 | 1.56 | 1.34 | 1.40 | 1.40 | 1.50 |

○主なコメント

- ・安心感と信頼感がある。
- ・冷静で、中立的な報道姿勢に好感。



●平均点3位
TBS「乱!総選挙2012」

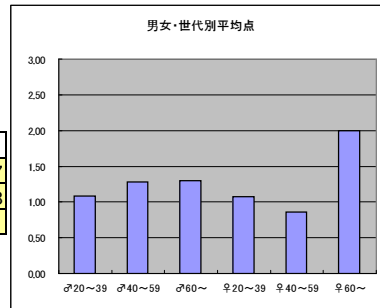
○放送日時 12/16(日) 19:57~29:00

○評価

| | ♂20~39 | ♂40~59 | ♂60~ | ♀20~39 | ♀40~59 | ♀60~ | 合計 |
|-----|--------|--------|------|--------|--------|------|------|
| 年代 | m1 | m2 | m3 | f1 | f2 | f3 | |
| 点数 | 27 | 41 | 13 | 28 | 24 | 4 | 137 |
| 人数 | 25 | 32 | 10 | 26 | 28 | 2 | 123 |
| 平均点 | 1.08 | 1.28 | 1.30 | 1.08 | 0.86 | 2.00 | 1.11 |

○主なコメント

- ・わかりやすく、候補者の説明がされていた。



●平均点4位
テレビ朝日「選挙ステーション」

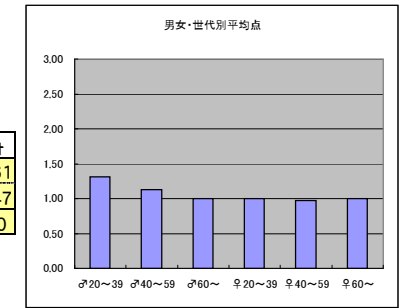
○放送日時 12/16(日) 19:56~27:30

○評価

| | ♂20~39 | ♂40~59 | ♂60~ | ♀20~39 | ♀40~59 | ♀60~ | 合計 |
|-----|--------|--------|------|--------|--------|------|------|
| 年代 | m1 | m2 | m3 | f1 | f2 | f3 | |
| 得点 | 38 | 52 | 11 | 28 | 31 | 1 | 161 |
| 人数 | 29 | 46 | 11 | 28 | 32 | 1 | 147 |
| 平均点 | 1.31 | 1.13 | 1.00 | 1.00 | 0.97 | 1.00 | 1.10 |

○主なコメント

- ・総合的な情報と個別情報をわかりやすく紹介



●平均点5位
フジテレビ「FNN総選挙2012ニッポンの決意」

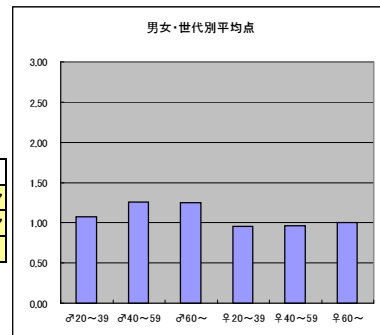
○放送日時 12/16(日) 19:58~26:00

○評価

| | ♂20~39 | ♂40~59 | ♂60~ | ♀20~39 | ♀40~59 | ♀60~ | 合計 |
|-----|--------|--------|------|--------|--------|------|------|
| 年代 | m1 | m2 | m3 | f1 | f2 | f3 | |
| 点数 | 30 | 39 | 10 | 21 | 26 | 1 | 127 |
| 人数 | 28 | 31 | 8 | 22 | 27 | 1 | 117 |
| 平均点 | 1.07 | 1.26 | 1.25 | 0.95 | 0.96 | 1.00 | 1.09 |

○主なコメント

- ・注目候補の動向が良くわかる構成。



●平均点6位
日本テレビ「NNN総選挙特番ZERO×選挙2012」

○放送日時 12/16(日) 21:39~28:00

○評価

| | ♂20~39 | ♂40~59 | ♂60~ | ♀20~39 | ♀40~59 | ♀60~ | 合計 |
|-----|--------|--------|------|--------|--------|------|------|
| 年代 | m1 | m2 | m3 | f1 | f2 | f3 | |
| 点数 | 28 | 37 | 13 | 27 | 26 | 3 | 134 |
| 人数 | 27 | 39 | 10 | 28 | 24 | 2 | 130 |
| 平均点 | 1.04 | 0.95 | 1.30 | 0.96 | 1.08 | 1.50 | 1.03 |

○主なコメント

- ・若手のキャスターを起用するなど、他番組とは違うものがある。

