

優良放送番組推進会議 第44回アンケート調査結果

対象：日本放送協会・民間放送局各社 26の音楽番組
調査日：2012年11月6日～11月12日

※ m1 (男性20・30代) m2 (男性40代・50代) m3 (男性60代以上)
※ f1 (女性20・30代) f2 (女性40代・50代) f3 (女性60代以上)

回答者数	213 名		
回答数	1,662	男 935	女 727
平均点	0.91		

●全社集計	放送局	番組名	点数	年代・性別 合計						合計	年代・性別 平均点						総平均	マイナス
				♂20~39		♂40~59		♂60~			♀20~39		♀40~59		♀60~			
				m1	m2	m3	f1	f2	f3		m1	m2	m3	f1	f2	f3		
	NHK 総合	NHK歌謡コンサート	11	12	9	9	8	0	39	0.09	0.67	1.29	0.75	0.67	0.00	0.65		
	日本テレビ	音龍門	2	3	0	5	2	0	12	0.20	0.19	0.00	0.45	0.22	0.00	0.25		
	日本テレビ	1番ソングSHOW	3	3	1	20	7	0	34	0.27	0.20	0.25	1.18	0.54	0.00	0.57	1	
	フジテレビ	魁!音楽番付~Eight~	2	2	0	6	3	0	13	0.20	0.14	0.00	0.55	0.30	0.00	0.28		
	テレビ東京	木曜8時のコンサート	2	7	4	5	5	0	23	0.18	0.44	1.00	0.50	0.56	0.00	0.46		
	テレビ朝日	Break Out	5	2	0	3	1	0	11	0.42	0.15	0.00	0.30	0.13	0.00	0.24		
	テレビ朝日	ベストヒットUSA	9	19	0	6	7	0	41	0.75	1.19	0.00	0.60	0.64	0.00	0.80		
	テレビ朝日	ミュージックステーション	38	42	3	49	24	0	156	1.58	1.45	0.60	1.81	1.20	0.00	1.49		
	フジテレビ	僕らの音楽	28	37	0	44	31	0	140	1.27	1.48	0.00	1.63	1.29	0.00	1.40		
	日本テレビ	ハッピーMusic	4	3	0	8	4	0	19	0.33	0.21	0.00	0.73	0.40	0.00	0.39		
	テレビ東京	流派-R	2	2	0	4	0	0	8	0.20	0.15	0.00	0.36	0.00	0.00	0.18		
	テレビ東京	ロック兄弟	3	1	0	3	0	0	7	0.30	0.08	0.00	0.30	0.00	0.00	0.16		
	テレビ東京	音流~0n Ryu~	2	2	0	4	1	0	9	0.20	0.15	0.00	0.40	0.11	0.00	0.20		
	フジテレビ	ミュージサタ	5	5	0	4	1	0	15	0.50	0.38	0.00	0.40	0.17	0.00	0.37		
	フジテレビ	MUSIC FAIR	24	54	4	23	23	0	128	1.26	1.64	1.00	1.44	1.21	0.00	1.41		
	NHK 総合	SONGS	13	43	1	18	40	0	115	0.93	1.72	0.33	1.20	1.60	0.00	1.40		
	TBS	COUNTDOWN TV	36	28	1	30	15	0	110	1.57	1.22	0.50	1.58	1.00	0.00	1.34		
	テレビ東京	洋子の演歌一直線	4	3	1	3	1	0	12	0.36	0.21	0.33	0.38	0.14	0.00	0.28		
	テレビ朝日	題名のない音楽会	21	47	10	25	30	0	133	1.17	1.68	2.00	1.56	1.58	0.00	1.55		
	テレビ東京	JAPAN COUNTDOWN	9	7	0	12	4	0	32	0.60	0.47	0.00	1.00	0.44	0.00	0.60		
	NHK 総合	NHKのど自慢	16	27	8	18	21	0	90	0.94	1.04	1.33	1.13	1.24	0.00	1.10		
	NHK 総合	MUSIC JAPAN	6	10	0	13	8	0	37	0.55	0.59	0.00	1.18	0.62	0.00	0.69		
	フジテレビ	新堂本兄弟	15	18	0	33	18	0	84	0.79	0.82	0.00	1.38	0.90	0.00	0.97		
	日本テレビ	Music Lovers	23	27	0	42	32	0	124	1.35	1.17	0.00	1.68	1.60	0.00	1.43		
	フジテレビ	hey! hey! hey!	31	19	2	31	23	0	106	1.41	0.90	0.67	1.48	1.35	0.00	1.26		
	テレビ朝日	myusicるTV	2	3	0	5	3	0	13	0.22	0.21	0.00	0.45	0.38	0.00	0.30		

平均点順位

順位	放送局	番組名	平均点
1	テレビ朝日	題名のない音楽会	1.55
2	テレビ朝日	ミュージックステーション	1.49
3	日本テレビ	Music Lovers	1.43
4	フジテレビ	MUSIC FAIR	1.41
5	NHK 総合	SONGS	1.402
6	フジテレビ	僕らの音楽	1.400
7	TBS	COUNTDOWN TV	1.34
8	フジテレビ	へい!へい!へい!	1.26
9	NHK 総合	NHKのど自慢	1.10
10	フジテレビ	新堂本兄弟	0.97
11	テレビ朝日	ベストヒットUSA	0.80
12	NHK 総合	MUSIC JAPAN	0.69
13	NHK 総合	NHK歌謡コンサート	0.65
14	テレビ東京	JAPAN COUNTDOWN	0.60
15	日本テレビ	1番ソングSHOW	0.57
16	テレビ東京	木曜8時のコンサート	0.46
17	日本テレビ	ハッピーMusic	0.39
18	フジテレビ	ミュウサタ	0.37
19	テレビ朝日	myusicるTV	0.30
20	テレビ東京	洋子の演歌一直線	0.279
21	フジテレビ	魁!音楽番付~Eight~	0.277
22	日本テレビ	音龍門	0.25
23	テレビ朝日	Break Out	0.24
24	テレビ東京	音流~On Ryu~	0.20
25	テレビ東京	流派-R	0.18
26	テレビ東京	ロック兄弟	0.16

回答者数順位

順位	放送局	番組名	回答者数
1	テレビ朝日	ミュージックステーション	105
2	フジテレビ	僕らの音楽	100
3	フジテレビ	MUSIC FAIR	91
4	フジテレビ	新堂本兄弟	87
4	日本テレビ	Music Lovers	87
6	テレビ朝日	題名のない音楽会	86
7	フジテレビ	へい!へい!へい!	84
8	NHK 総合	SONGS	82
8	TBS	COUNTDOWN TV	82
8	NHK 総合	NHKのど自慢	82
11	NHK 総合	NHK歌謡コンサート	60
11	日本テレビ	1番ソングSHOW	60
13	NHK 総合	MUSIC JAPAN	54
14	テレビ東京	JAPAN COUNTDOWN	53
15	テレビ朝日	ベストヒットUSA	51
16	テレビ東京	木曜8時のコンサート	50
17	日本テレビ	ハッピーMusic	49
18	日本テレビ	音龍門	48
19	フジテレビ	魁!音楽番付~Eight~	47
20	テレビ朝日	Break Out	45
21	テレビ東京	流派-R	44
21	テレビ東京	音流~On Ryu~	44
21	テレビ朝日	myusicるTV	44
24	テレビ東京	ロック兄弟	43
24	テレビ東京	洋子の演歌一直線	43
26	フジテレビ	ミュウサタ	41

合計点数順位

順位	放送局	番組名	合計点
1	テレビ朝日	ミュージックステーション	156
2	フジテレビ	僕らの音楽	140
3	テレビ朝日	題名のない音楽会	133
4	フジテレビ	MUSIC FAIR	128
5	日本テレビ	Music Lovers	124
6	NHK 総合	SONGS	115
7	TBS	COUNTDOWN TV	110
8	フジテレビ	へい!へい!へい!	106
9	NHK 総合	NHKのど自慢	90
10	フジテレビ	新堂本兄弟	84
11	テレビ朝日	ベストヒットUSA	41
12	NHK 総合	NHK歌謡コンサート	39
13	NHK 総合	MUSIC JAPAN	37
14	日本テレビ	1番ソングSHOW	34
15	テレビ東京	JAPAN COUNTDOWN	32
16	テレビ東京	木曜8時のコンサート	23
17	日本テレビ	ハッピーMusic	19
18	フジテレビ	ミュウサタ	15
19	フジテレビ	魁!音楽番付~Eight~	13
19	テレビ朝日	myusicるTV	13
21	日本テレビ	音龍門	12
21	テレビ東京	洋子の演歌一直線	12
23	テレビ朝日	Break Out	11
24	テレビ東京	音流~On Ryu~	9
25	テレビ東京	流派-R	8
26	テレビ東京	ロック兄弟	7

男女・世代別 平均点 上位5番組

m1			
順位	放送局	番組名	平均点
1	テレビ朝日	ミュージックステーション	1.58
2	TBS	COUNTDOWN TV	1.57
3	フジテレビ	Hey! Hey! Hey!	1.41
4	日本テレビ	Music Lovers	1.35
5	フジテレビ	僕らの音楽	1.27

m2			
順位	放送局	番組名	平均点
1	NHK 総合	SONGS	1.72
2	テレビ朝日	題名のない音楽会	1.68
3	フジテレビ	MUSIC FAIR	1.64
4	フジテレビ	僕らの音楽	1.48
5	テレビ朝日	ミュージックステーション	1.45

m3			
順位	放送局	番組名	平均点
1	テレビ朝日	題名のない音楽会	2.00
2	NHK 総合	NHKのど自慢	1.33
3	NHK 総合	NHK歌謡コンサート	1.29
4	テレビ東京	木曜8時のコンサート	1.00
4	フジテレビ	MUSIC FAIR	1.00

f1			
順位	放送局	番組名	平均点
1	テレビ朝日	ミュージックステーション	1.81
2	日本テレビ	Music Lovers	1.68
3	フジテレビ	僕らの音楽	1.63
4	TBS	COUNTDOWN TV	1.58
5	テレビ朝日	題名のない音楽会	1.56

f2			
順位	放送局	番組名	平均点
1	NHK 総合	SONGS	1.60
1	日本テレビ	Music Lovers	1.60
3	テレビ朝日	題名のない音楽会	1.58
4	フジテレビ	Hey! Hey! Hey!	1.35
5	フジテレビ	僕らの音楽	1.29

m平均			
順位	放送局	番組名	平均点
1	テレビ朝日	題名のない音楽会	1.53
2	フジテレビ	MUSIC FAIR	1.46
3	テレビ朝日	ミュージックステーション	1.43
4	NHK 総合	SONGS	1.36
5	TBS	COUNTDOWN TV	1.35

f平均			
順位	放送局	番組名	平均点
1	日本テレビ	Music Lovers	1.64
2	テレビ朝日	題名のない音楽会	1.57
3	テレビ朝日	ミュージックステーション	1.55
4	フジテレビ	僕らの音楽	1.47
5	NHK 総合	SONGS	1.45

m1+f1平均			
順位	放送局	番組名	平均点
1	テレビ朝日	ミュージックステーション	1.71
2	TBS	COUNTDOWN TV	1.57
3	日本テレビ	Music Lovers	1.55
4	フジテレビ	僕らの音楽	1.47
5	フジテレビ	Hey! Hey! Hey!	1.44

m2+f2平均			
順位	放送局	番組名	平均点
1	NHK 総合	SONGS	1.66
2	テレビ朝日	題名のない音楽会	1.64
3	フジテレビ	MUSIC FAIR	1.48
4	フジテレビ	僕らの音楽	1.39
5	日本テレビ	Music Lovers	1.37

男女・世代別 回答者数 上位5番組

m1			
順位	放送局	番組名	人数
1	テレビ朝日	ミュージックステーション	24
2	TBS	COUNTDOWN TV	23
3	フジテレビ	僕らの音楽	22
3	フジテレビ	Hey! Hey! Hey!	22
5	フジテレビ	MUSIC FAIR	19
5	フジテレビ	新堂本兄弟	19

m2			
順位	放送局	番組名	人数
1	フジテレビ	MUSIC FAIR	33
2	テレビ朝日	ミュージックステーション	29
3	テレビ朝日	題名のない音楽会	28
4	NHK 総合	NHKのど自慢	26
5	フジテレビ	僕らの音楽	25
5	NHK 総合	SONGS	25

m3			
順位	放送局	番組名	人数
1	NHK 総合	NHK歌謡コンサート	7
2	NHK 総合	NHKのど自慢	6
3	テレビ朝日	ミュージックステーション	5
3	テレビ朝日	題名のない音楽会	5
5	日本テレビ	1番ソングSHOW	4
5	テレビ東京	木曜8時のコンサート	4
5	フジテレビ	MUSIC FAIR	4

f1			
順位	放送局	番組名	人数
1	テレビ朝日	ミュージックステーション	27
1	フジテレビ	僕らの音楽	27
3	日本テレビ	Music Lovers	25
4	フジテレビ	新堂本兄弟	24
5	フジテレビ	Hey! Hey! Hey!	21

f2			
順位	放送局	番組名	人数
1	NHK 総合	SONGS	25
2	フジテレビ	僕らの音楽	24
3	テレビ朝日	ミュージックステーション	20
3	フジテレビ	新堂本兄弟	20
3	日本テレビ	Music Lovers	20

m合計			
順位	放送局	番組名	人数
1	テレビ朝日	ミュージックステーション	58
2	フジテレビ	MUSIC FAIR	56
3	テレビ朝日	題名のない音楽会	51
4	フジテレビ	僕らの音楽	49
4	NHK 総合	NHKのど自慢	49

f合計			
順位	放送局	番組名	人数
1	フジテレビ	僕らの音楽	51
2	テレビ朝日	ミュージックステーション	47
3	日本テレビ	Music Lovers	45
4	フジテレビ	新堂本兄弟	44
5	NHK 総合	SONGS	40

m1+f1合計			
順位	放送局	番組名	人数
1	テレビ朝日	ミュージックステーション	51
2	フジテレビ	僕らの音楽	49
3	フジテレビ	新堂本兄弟	43
3	フジテレビ	Hey! Hey! Hey!	43
5	TBS	COUNTDOWN TV	42
5	日本テレビ	Music Lovers	42

m2+f2合計			
順位	放送局	番組名	人数
1	フジテレビ	MUSIC FAIR	52
2	NHK 総合	SONGS	50
3	テレビ朝日	ミュージックステーション	49
3	フジテレビ	僕らの音楽	49
5	テレビ朝日	題名のない音楽会	47

●平均点1位
テレビ朝日「題名のない音楽会」

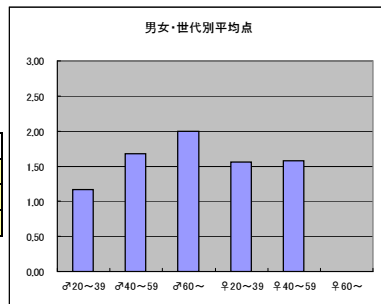
○放送日時 11/11(日)9:00~9:30

○評価

	♂20~39	♂40~59	♂60~	♀20~39	♀40~59	♀60~	合計
年代	m1	m2	m3	f1	f2	f3	
点数	21	47	10	25	30	0	133
人数	18	28	5	16	19	0	86
平均点	1.17	1.68	2.00	1.56	1.58	0.00	1.55

○主なコメント

- ・現在の音楽番組の中では一番格調高い
- ・上質な番組を届けようとする番組制作者の想いが伝わってくる



●平均点2位
テレビ朝日「ミュージックステーション」

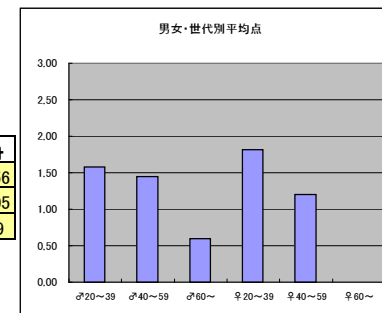
○放送日時 11/9(金)20:00~20:54

○評価

	♂20~39	♂40~59	♂60~	♀20~39	♀40~59	♀60~	合計
年代	m1	m2	m3	f1	f2	f3	
点数	38	42	3	49	24	0	156
人数	24	29	5	27	20	0	105
平均点	1.58	1.45	0.60	1.81	1.20	0.00	1.49

○主なコメント

- ・生放送の音楽番組は貴重
- ・長寿番組ではあるが、企画に工夫がみられる



●平均点3位
日本テレビ「Music Lovers」

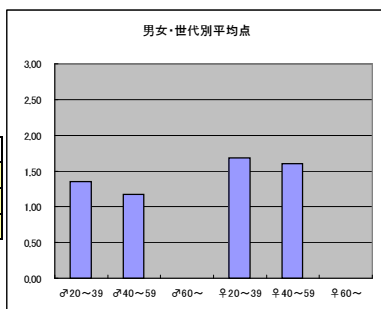
○放送日時 11/11(日)18:00~18:40

○評価

	♂20~39	♂40~59	♂60~	♀20~39	♀40~59	♀60~	合計
年代	m1	m2	m3	f1	f2	f3	
点数	23	27	0	42	32	0	124
人数	17	23	2	25	20	0	87
平均点	1.35	1.17	0.00	1.68	1.60	0.00	1.43

○主なコメント

- ・ライブ形式で楽しめる



●平均点4位
フジテレビ「MUSIC FAIR」

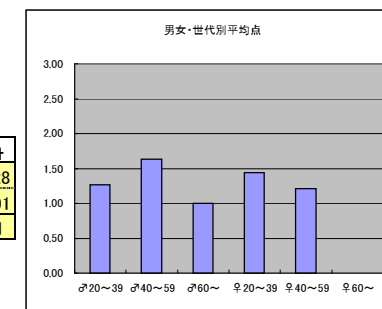
○放送日時 11/10(土)18:00~18:30

○評価

	♂20~39	♂40~59	♂60~	♀20~39	♀40~59	♀60~	合計
年代	m1	m2	m3	f1	f2	f3	
点数	24	54	4	23	23	0	128
人数	19	33	4	16	19	0	91
平均点	1.26	1.64	1.00	1.44	1.21	0.00	1.41

○主なコメント

- ・落ち着いた番組構成で見やすい



●平均点5位
NHK総合「SONGS」

○放送日時 11/10(土)23:00~23:30

○評価

	♂20~39	♂40~59	♂60~	♀20~39	♀40~59	♀60~	合計
年代	m1	m2	m3	f1	f2	f3	
点数	13	43	1	18	40	0	115
人数	14	25	3	15	25	0	82
平均点	0.93	1.72	0.33	1.20	1.60	0.00	1.40

○主なコメント

- ・一人の歌手をじっくり掘り下げているのが良い

