

優良放送番組推進会議 第40回アンケート調査結果

対象：日本放送協会・民間放送局各社 19の旅番組
調査日：2012年7月4日～7月10日

※ m1 (男性20・30代) m2 (男性40代・50代) m3 (男性60代以上)
※ f1 (女性20・30代) f2 (女性40代・50代) f3 (女性60代以上)

回答者数	274 名		
回答数	1,709	男 894	女 815
平均点	1.21		

●全社集計

放送局	番組名	点数	年代・性別 合計						合計	年代・性別 平均点						総平均	マイナス
			♂20~39	♂40~59	♂60~	♀20~39	♀40~59	♀60~		♂20~39	♂40~59	♂60~	♀20~39	♀40~59	♀60~		
			m1	m2	m3	f1	f2	f3		m1	m2	m3	f1	f2	f3		
テレビ東京	いい旅夢気分	10	23	13	25	18	6	95	0.63	1.05	1.44	1.09	0.95	2.00	1.03		
		16	22	9	23	19	3	92									
日本テレビ	心に刻む風景	14	12	2	9	11	3	51	0.82	0.71	1.00	0.53	1.00	3.00	0.78		
		17	17	2	17	11	1	65									
テレビ朝日	世界の街道をゆく	17	20	5	28	29	4	103	1.00	1.00	1.67	1.22	1.61	2.00	1.24		
		17	20	3	23	18	2	83									
テレビ朝日	世界の車窓から	63	56	21	66	60	11	277	1.97	1.56	1.91	1.74	1.76	2.20	1.78		
		32	36	11	38	34	5	156									
日本テレビ	ぶらり途中下車の旅	23	50	16	34	42	9	174	1.15	1.56	1.45	1.31	1.40	1.80	1.40		
		20	32	11	26	30	5	124									
フジテレビ	ぶらぶらサタデー	12	10	2	10	7	0	41	0.75	0.71	1.00	0.56	0.58	0.00	0.66		
		16	14	2	18	12	0	62									
NHK	のんびりゆったり路線バスの旅	11	19	9	10	10	4	63	0.73	0.90	1.50	0.59	0.83	2.00	0.86		
		15	21	6	17	12	2	73									
フジテレビ	もしもツアーズ	32	35	6	55	30	2	160	1.23	1.25	1.00	1.49	1.30	2.00	1.32		
		26	28	6	37	23	1	121								1	
テレビ東京	厳選！いい旅ナビ	9	15	9	14	10	3	60	0.64	0.79	1.80	0.82	0.83	1.50	0.87		
		14	19	5	17	12	2	69									
テレビ東京	土曜スペシャル	14	13	1	8	5	0	41	0.82	0.87	0.50	0.50	0.50	0.00	0.68		
		17	15	2	16	10	0	60									
日本テレビ	世界!弾丸トラベラー	40	31	2	84	44	0	201	1.54	1.29	1.00	2.10	1.69	0.00	1.70		
		26	24	2	40	26	0	118								1	
フジテレビ	空の向こうのOMOTENASHI	10	10	1	8	7	0	36	0.67	0.63	0.50	0.50	0.70	0.00	0.61		
		15	16	2	16	10	0	59									
日本テレビ	遠くへ行きたい	10	18	6	8	15	2	59	0.63	1.06	1.20	0.50	0.94	2.00	0.83		
		16	17	5	16	16	1	71								1	
NHK	小さな旅	12	23	10	6	9	4	64	0.75	1.10	1.67	0.40	0.75	2.00	0.89		
		16	21	6	15	12	2	72									
TBS	THE世界遺産	52	45	14	60	60	8	239	1.68	1.50	1.56	1.71	1.94	2.00	1.71		
		31	30	9	35	31	4	140									
テレビ東京	ドライブ A GO!GO!	13	20	3	12	7	0	55	0.76	1.00	1.00	0.71	0.70	0.00	0.82		
		17	20	3	17	10	0	67									
日本テレビ	夢の通り道	10	12	3	10	6	1	42	0.67	0.80	1.50	0.56	0.55	1.00	0.68		
		15	15	2	18	11	1	62									
NHK	鶴瓶の家族に乾杯	28	32	22	28	30	2	142	1.22	1.14	2.00	1.22	1.50	2.00	1.34		
		23	28	11	23	20	1	106									
フジテレビ	世界行ってみたらホントはこんなトコだった	33	32	5	57	38	2	167	1.43	1.23	1.25	1.73	1.81	1.00	1.53		
		23	26	4	33	21	2	109									

平均点順位

順位	放送局	番組名	平均点
1	テレビ朝日	世界の車窓から	1.78
2	TBS	THE世界遺産	1.71
3	日本テレビ	世界!弾丸トラベラー	1.70
4	フジテレビ	世界行ってみたらホントはこんなトコだった	1.53
5	日本テレビ	ぶらり途中下車の旅	1.40
6	NHK	鶴瓶の家族に乾杯	1.34
7	フジテレビ	もしもツアーズ	1.32
8	テレビ朝日	世界の街道をゆく	1.24
9	テレビ東京	いい旅夢気分	1.03
10	NHK	小さな旅	0.89
11	テレビ東京	厳選!いい旅ナビ	0.87
12	NHK	のんびりゆったり路線バスの旅	0.86
13	日本テレビ	遠くへ行きたい	0.83
14	テレビ東京	ドライブ A GO!GO!	0.82
15	日本テレビ	心に刻む風景	0.78
16	テレビ東京	土曜スペシャル	0.68
17	日本テレビ	夢の通り道	0.68
18	フジテレビ	ぶらぶらサタデー	0.66
19	フジテレビ	空の向こうのOMOTENASHI	0.61

回答者数順位

順位	放送局	番組名	回答者数
1	テレビ朝日	世界の車窓から	156
2	TBS	THE世界遺産	140
3	日本テレビ	ぶらり途中下車の旅	124
4	フジテレビ	もしもツアーズ	121
5	日本テレビ	世界!弾丸トラベラー	118
6	フジテレビ	世界行ってみたらホントはこんなトコだった	109
7	NHK	鶴瓶の家族に乾杯	106
8	テレビ東京	いい旅夢気分	92
9	テレビ朝日	世界の街道をゆく	83
10	NHK	のんびりゆったり路線バスの旅	73
11	NHK	小さな旅	72
12	日本テレビ	遠くへ行きたい	71
13	テレビ東京	厳選!いい旅ナビ	69
14	テレビ東京	ドライブ A GO!GO!	67
15	日本テレビ	心に刻む風景	65
16	フジテレビ	ぶらぶらサタデー	62
16	日本テレビ	夢の通り道	62
18	テレビ東京	土曜スペシャル	60
19	フジテレビ	空の向こうのOMOTENASHI	59

合計点数順位

順位	放送局	番組名	合計点
1	テレビ朝日	世界の車窓から	277
2	TBS	THE世界遺産	239
3	日本テレビ	世界!弾丸トラベラー	201
4	日本テレビ	ぶらり途中下車の旅	174
5	フジテレビ	世界行ってみたらホントはこんなトコだった	167
6	フジテレビ	もしもツアーズ	160
7	NHK	鶴瓶の家族に乾杯	142
8	テレビ朝日	世界の街道をゆく	103
9	テレビ東京	いい旅夢気分	95
10	NHK	小さな旅	64
11	NHK	のんびりゆったり路線バスの旅	63
12	テレビ東京	厳選!いい旅ナビ	60
13	日本テレビ	遠くへ行きたい	59
14	テレビ東京	ドライブ A GO!GO!	55
15	日本テレビ	心に刻む風景	51
16	日本テレビ	夢の通り道	42
17	フジテレビ	ぶらぶらサタデー	41
17	テレビ東京	土曜スペシャル	41
19	フジテレビ	空の向こうのOMOTENASHI	36

男女・世代別 平均点 上位5番組

m1			
順位	放送局	番組名	平均点
1	テレビ朝日	世界の車窓から	1.97
2	TBS	THE世界遺産	1.68
3	日本テレビ	世界!弾丸トラベラー	1.54
4	フジテレビ	世界行ってみたらホントはこんなトコだった	1.43
5	フジテレビ	もしもツアーズ	1.23

f1			
順位	放送局	番組名	平均点
1	日本テレビ	世界!弾丸トラベラー	2.10
2	テレビ朝日	世界の車窓から	1.74
3	フジテレビ	世界行ってみたらホントはこんなトコだった	1.73
4	TBS	THE世界遺産	1.71
5	フジテレビ	もしもツアーズ	1.49

m平均			
順位	放送局	番組名	平均点
1	テレビ朝日	世界の車窓から	1.77
2	TBS	THE世界遺産	1.59
3	日本テレビ	ぶらり途中下車の旅	1.41
4	日本テレビ	世界!弾丸トラベラー	1.40
5	NHK	鶴瓶の家族に乾杯	1.32

m1+f1平均			
順位	放送局	番組名	平均点
1	日本テレビ	世界!弾丸トラベラー	1.88
2	テレビ朝日	世界の車窓から	1.84
3	TBS	THE世界遺産	1.70
4	フジテレビ	世界行ってみたらホントはこんなトコだった	1.61
5	フジテレビ	もしもツアーズ	1.38

男女・世代別 回答者数 上位5番組

m1			
順位	放送局	番組名	人数
1	テレビ朝日	世界の車窓から	32
2	TBS	THE世界遺産	31
3	フジテレビ	もしもツアーズ	26
3	日本テレビ	世界!弾丸トラベラー	26
5	NHK	鶴瓶の家族に乾杯	23
5	フジテレビ	世界行ってみたらホントはこんなトコだった	23

f1			
順位	放送局	番組名	人数
1	日本テレビ	世界!弾丸トラベラー	40
2	テレビ朝日	世界の車窓から	38
3	フジテレビ	もしもツアーズ	37
4	TBS	THE世界遺産	35
5	フジテレビ	世界行ってみたらホントはこんなトコだった	33

m合計			
順位	放送局	番組名	人数
1	テレビ朝日	世界の車窓から	79
2	TBS	THE世界遺産	70
3	日本テレビ	ぶらり途中下車の旅	63
4	NHK	鶴瓶の家族に乾杯	62
5	フジテレビ	もしもツアーズ	60

m1+f1合計			
順位	放送局	番組名	人数
1	テレビ朝日	世界の車窓から	70
2	日本テレビ	世界!弾丸トラベラー	66
2	TBS	THE世界遺産	66
4	フジテレビ	もしもツアーズ	63
5	フジテレビ	世界行ってみたらホントはこんなトコだった	56

m2			
順位	放送局	番組名	平均点
1	日本テレビ	ぶらり途中下車の旅	1.56
2	テレビ朝日	世界の車窓から	1.56
3	TBS	THE世界遺産	1.50
4	日本テレビ	世界!弾丸トラベラー	1.29
5	フジテレビ	もしもツアーズ	1.25

f2			
順位	放送局	番組名	平均点
1	TBS	THE世界遺産	1.94
2	フジテレビ	世界行ってみたらホントはこんなトコだった	1.81
3	テレビ朝日	世界の車窓から	1.76
4	日本テレビ	世界!弾丸トラベラー	1.69
5	テレビ朝日	世界の街道をゆく	1.61

f平均			
順位	放送局	番組名	平均点
1	日本テレビ	世界!弾丸トラベラー	1.94
2	TBS	THE世界遺産	1.83
3	テレビ朝日	世界の車窓から	1.78
4	フジテレビ	世界行ってみたらホントはこんなトコだった	1.73
5	フジテレビ	もしもツアーズ	1.43

m2+f2平均			
順位	放送局	番組名	平均点
1	TBS	THE世界遺産	1.72
2	テレビ朝日	世界の車窓から	1.66
3	日本テレビ	世界!弾丸トラベラー	1.50
4	フジテレビ	世界行ってみたらホントはこんなトコだった	1.49
5	日本テレビ	ぶらり途中下車の旅	1.48

m2			
順位	放送局	番組名	人数
1	テレビ朝日	世界の車窓から	36
2	日本テレビ	ぶらり途中下車の旅	32
3	TBS	THE世界遺産	30
4	フジテレビ	もしもツアーズ	28
4	NHK	鶴瓶の家族に乾杯	28

f2			
順位	放送局	番組名	人数
1	テレビ朝日	世界の車窓から	34
2	TBS	THE世界遺産	31
3	日本テレビ	ぶらり途中下車の旅	30
4	日本テレビ	世界!弾丸トラベラー	26
5	フジテレビ	もしもツアーズ	23

f合計			
順位	放送局	番組名	人数
1	テレビ朝日	世界の車窓から	77
2	TBS	THE世界遺産	70
3	日本テレビ	世界!弾丸トラベラー	66
4	日本テレビ	ぶらり途中下車の旅	61
4	フジテレビ	もしもツアーズ	61

m2+f2合計			
順位	放送局	番組名	人数
1	テレビ朝日	世界の車窓から	70
2	日本テレビ	ぶらり途中下車の旅	62
3	TBS	THE世界遺産	61
4	フジテレビ	もしもツアーズ	51
5	日本テレビ	世界!弾丸トラベラー	50

m3			
順位	放送局	番組名	平均点
1	NHK	鶴瓶の家族に乾杯	2.00
2	テレビ朝日	世界の車窓から	1.91
3	テレビ東京	厳選! いい旅ナビ	1.80
4	テレビ朝日	世界の街道をゆく	1.67
4	NHK	小さな旅	1.67

f3			
順位	放送局	番組名	平均点
1	日本テレビ	心に刻む風景	3.00
2	テレビ朝日	世界の車窓から	2.20
3	テレビ東京	いい旅気分	2.00
3	テレビ朝日	世界の街道をゆく	2.00
3	NHK	のんびりゆったり路線バスの旅	2.00
3	フジテレビ	もしもツアーズ	2.00
3	日本テレビ	遠くへ行きたい	2.00
3	NHK	小さな旅	2.00
3	TBS	THE世界遺産	2.00
3	NHK	鶴瓶の家族に乾杯	2.00

m3+f3平均			
順位	放送局	番組名	平均点
1	テレビ朝日	世界の車窓から	2.00
1	NHK	鶴瓶の家族に乾杯	2.00
3	テレビ朝日	世界の街道をゆく	1.80
4	NHK	小さな旅	1.75
5	テレビ東京	厳選! いい旅ナビ	1.71

m3			
順位	放送局	番組名	人数
1	テレビ朝日	世界の車窓から	11
1	日本テレビ	ぶらり途中下車の旅	11
1	NHK	鶴瓶の家族に乾杯	11
4	テレビ東京	いい旅気分	9
4	TBS	THE世界遺産	9

f3			
順位	放送局	番組名	人数
1	テレビ朝日	世界の車窓から	5
1	日本テレビ	ぶらり途中下車の旅	5
3	TBS	THE世界遺産	4
4	テレビ東京	いい旅気分	3
5	テレビ朝日	世界の街道をゆく	2
5	NHK	のんびりゆったり路線バスの旅	2
5	テレビ東京	厳選! いい旅ナビ	2
5	NHK	小さな旅	2
5	フジテレビ	世界行ってみたらホントはこんなトコだった	2

m3+f3合計			
順位	放送局	番組名	人数
1	テレビ朝日	世界の車窓から	16
1	日本テレビ	ぶらり途中下車の旅	16
3	TBS	THE世界遺産	13
4	テレビ東京	いい旅気分	12
4	NHK	鶴瓶の家族に乾杯	12

●平均点1位
テレビ朝日「世界の車窓から」

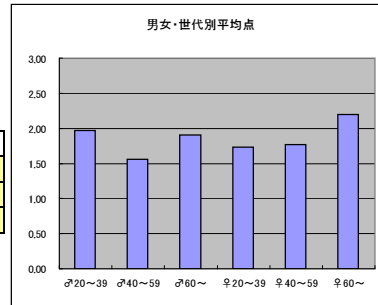
○放送日時 7/4(水)～7/10(水) 23:10～23:15

○評価

	♂20～39	♂40～59	♂60～	♀20～39	♀40～59	♀60～	合計
年代	m1	m2	m3	f1	f2	f3	
点数	63	56	21	66	60	11	277
人数	32	36	11	38	34	5	156
平均点	1.97	1.56	1.91	1.74	1.76	2.20	1.78

○主なコメント

・様々な国の人間模様が見れて面白い。



●平均点2位
TBS「THE世界遺産」

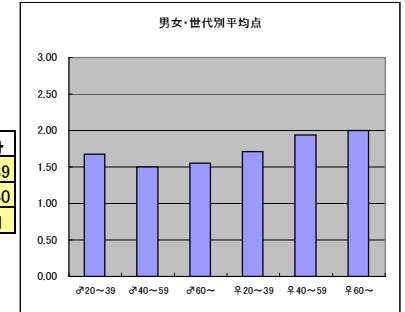
○放送日時 7/8(日)18:00～18:30

○評価

	♂20～39	♂40～59	♂60～	♀20～39	♀40～59	♀60～	合計
年代	m1	m2	m3	f1	f2	f3	
点数	52	45	14	60	60	8	239
人数	31	30	9	35	31	4	140
平均点	1.68	1.50	1.56	1.71	1.94	2.00	1.71

○主なコメント

・映像がうつくしい。



●平均点3位
日本テレビ「世界!弾丸トラベラー」

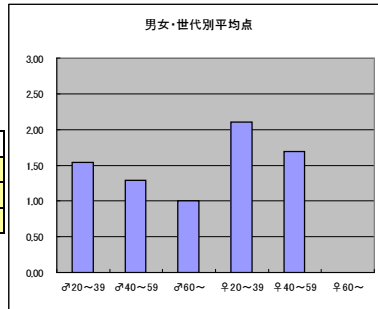
○放送日時 7/7(土)23:45～24:10

○評価

	♂20～39	♂40～59	♂60～	♀20～39	♀40～59	♀60～	合計
年代	m1	m2	m3	f1	f2	f3	
点数	40	31	2	84	44	0	201
人数	26	24	2	40	26	0	118
平均点	1.54	1.29	1.00	2.10	1.69	0.00	1.70

○主なコメント

・行ってみたいと思うような発見がある。



●平均点4位
フジテレビ「世界行ってみたらホントはこんなコトだった」

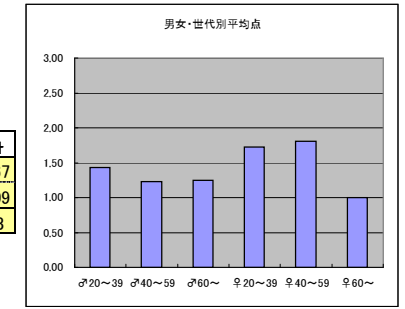
○放送日時 7/9(月)23:15～23:45

○評価

	♂20～39	♂40～59	♂60～	♀20～39	♀40～59	♀60～	合計
年代	m1	m2	m3	f1	f2	f3	
得点	33	32	5	57	38	2	167
人数	23	26	4	33	21	2	109
平均点	1.43	1.23	1.25	1.73	1.81	1.00	1.53

○主なコメント

・ディレクター視点が親近感を感じる。



●平均点5位
日本テレビ「ぶらり途中下車の旅」

○放送日時 7/7(土)9:30～10:30

○評価

	♂20～39	♂40～59	♂60～	♀20～39	♀40～59	♀60～	合計
年代	m1	m2	m3	f1	f2	f3	
点数	23	50	16	34	42	9	174
人数	20	32	11	26	30	5	124
平均点	1.15	1.56	1.45	1.31	1.40	1.80	1.40

○主なコメント

・のんびりと自然体なのがよい。

