

優良放送番組推進会議 第37回アンケート調査結果

対象：日本放送協会・民間放送局各社 30の報道番組  
調査日：2012年4月5日～4月11日

※ m1(男性20・30代) m2(男性40代・50代) m3(男性60代以上)  
※ f1(女性20・30代) f2(女性40代・50代) f3(女性60代以上)

回答者数	324 名		
回答数	2,981	男 1,729	女 1,252
平均点	1.35		

●全社集計		年代・性別 合計						年代・性別 平均点						総平均	マイナス		
		♂20~39	♂40~59	♂60~	♀20~39	♀40~59	♀60~	合計	m1	m2	m3	f1	f2			f3	
放送局	番組名	点数	人数	点数	人数	点数	人数	合計	平均点	平均点	平均点	平均点	平均点	平均点	平均点		
NHK	おはよう日本	48	82	35	49	56	5	281	1.66	1.60	1.67	1.96	1.70	1.25	1.68		
NHK	NHKニュース7	52	73	44	48	37	4	258	1.73	1.70	1.83	1.71	1.68	1.33	1.72		
NHK	クローズアップ現代	35	72	47	50	41	9	254	1.75	1.67	1.96	2.08	1.78	1.29	1.80		
NHK	ニュースウオッチ9	68	94	33	49	58	7	309	2.00	1.88	1.57	1.69	1.87	1.40	1.82	1	
日本テレビ	Oha!4 NEWS Live	34	50	21	29	31	5	170	0.83	0.61	0.50	0.45	0.73	0.00	0.65	1	
日本テレビ	ZIP!	12	18	2	11	11	0	54	1.50	0.96	0.50	1.41	1.28	1.00	1.26		
日本テレビ	NEWS ZERO	30	25	1	45	32	3	136	1.79	1.41	1.20	1.53	1.62	1.00	1.56		
テレビ朝日	やじうまテレビ!	20	26	2	32	25	3	108	1.47	0.86	0.33	0.94	0.90	1.00	0.99		2
テレビ朝日	報道station	22	18	1	17	18	2	78	1.50	1.35	1.40	1.68	1.46	1.25	1.46		
TBS	みのもんたの朝ズバッ!	15	21	3	18	20	2	79	0.95	0.96	1.50	0.86	0.95	1.00	0.97		6
TBS	NEWS23クロス	54	66	21	52	51	5	249	1.36	1.38	1.20	1.38	1.57	0.00	1.40		5
フジテレビ	めざにゅ〜	36	49	15	31	35	4	170	0.80	0.68	0.00	1.00	0.83	1.00	0.81		
テレビ東京	ニュースモーニングサテライト	20	26	9	19	18	1	93	1.19	1.22	0.00	1.00	0.91	0.00	1.08		1
テレビ東京	ワールドビジネスサテライト	21	27	6	22	19	0	96	2.28	1.87	1.57	1.88	1.85	1.00	1.95		
フジテレビ	めざましテレビ	38	44	6	36	33	0	157	1.30	1.49	0.75	1.54	1.66	1.00	1.47		
NHK	週刊ニュース 深読み	28	32	5	26	21	0	112	1.55	1.29	1.00	1.23	1.25	0.00	1.32		1
NHK	NHK海外ネットワーク	12	15	0	16	15	1	59	1.00	1.22	1.50	0.92	1.33	2.00	1.17		1
日本テレビ	ズームイン!!サタデー	15	22	1	12	18	0	73	0.80	1.04	1.00	1.16	1.05	0.00	1.03		
フジテレビ	ニュースJAPAN	19	22	0	14	10	0	65	1.08	1.06	1.25	0.80	1.10	0.00	1.02		2
NHK	週刊ニュース 深読み	16	18	1	14	11	0	60	1.13	1.29	1.33	1.54	1.69	0.00	1.39		
日本テレビ	ウェークアップ!ぶらす	89	84	11	62	48	1	295	1.08	1.22	1.25	0.45	0.38	0.00	0.93		
TBS	報道特集	39	45	7	33	26	1	151	0.89	0.82	0.50	0.75	1.05	0.00	0.87		
テレビ東京	田勢康弘の週刊ニュース新書	43	61	3	60	48	2	217	1.55	1.29	1.00	1.23	1.25	0.00	1.32		1
フジテレビ	めざましどようび	33	41	4	39	29	2	148	1.00	1.22	1.50	0.92	1.33	2.00	1.17		1
NHK	日曜討論	34	36	3	27	25	0	125	0.77	1.18	2.20	1.00	1.25	0.00	1.15		
日本テレビ	シューイチ	22	28	3	22	20	0	95	0.80	1.04	1.00	1.16	1.05	0.00	1.03		
テレビ朝日	報道ステーションSUNDAY	13	22	6	12	20	2	75	1.13	1.29	1.33	1.54	1.69	0.00	1.39		
フジテレビ	スーパーニュースWEEKEND	16	24	6	13	16	0	75	1.08	1.22	1.25	0.45	0.38	0.00	0.93		
NHK	日曜討論	13	18	4	13	15	1	64	1.08	1.22	1.25	0.45	0.38	0.00	0.93		
日本テレビ	真相報道バンキシャ!	10	26	11	13	15	0	75	0.80	1.04	1.00	1.16	1.05	0.00	1.03		
テレビ朝日	報道ステーションSUNDAY	12	24	2	22	21	0	81	1.08	1.06	1.25	0.80	1.10	0.00	1.02		
TBS	サンデーモーニング	14	17	5	12	11	0	59	1.13	1.29	1.33	1.54	1.69	0.00	1.39		
フジテレビ	新報道2001	18	31	8	20	27	0	104	1.08	1.22	1.25	0.45	0.38	0.00	0.93		
日本テレビ	シューイチ	16	24	6	13	16	0	75	1.08	1.22	1.25	0.45	0.38	0.00	0.93		
テレビ朝日	報道ステーションSUNDAY	13	22	8	17	15	0	75	0.81	0.96	1.00	1.06	1.07	0.00	0.97		1
TBS	サンデーモーニング	16	23	8	16	14	0	77	0.81	0.96	1.00	1.06	1.07	0.00	0.97		1
フジテレビ	新報道2001	43	56	22	39	43	0	203	1.59	1.56	2.00	1.50	1.59	0.00	1.60		
日本テレビ	シューイチ	27	36	11	26	27	0	127	1.59	1.56	2.00	1.50	1.59	0.00	1.60		
フジテレビ	新報道2001	12	25	6	12	10	0	65	0.86	1.19	1.50	0.86	1.00	0.00	1.03		
日本テレビ	シューイチ	14	21	4	14	10	0	63	0.86	1.19	1.50	0.86	1.00	0.00	1.03		

## 平均点順位

順位	放送局	番組名	平均点
1	テレビ東京	ワールドビジネスサテライト	1.95
2	NHK	ニュースウォッチ9	1.82
3	NHK	クローズアップ現代	1.80
4	NHK	NHKニュース7	1.72
5	NHK	おはよう日本	1.68
6	TBS	サンデーモーニング	1.60
7	日本テレビ	NEWS ZERO	1.56
8	フジテレビ	めざましテレビ	1.47
9	テレビ朝日	報道station	1.46
10	TBS	NEWS23クロス	1.40
11	TBS	報道特集	1.39
12	フジテレビ	ニュースJAPAN	1.32
13	日本テレビ	ZIP!	1.26
14	日本テレビ	真相報道バンキシャ!	1.19
15	NHK	週刊ニュース 深読み	1.17
16	NHK	NHK海外ネットワーク	1.15
17	NHK	日曜討論	1.09
18	テレビ東京	ニュースモーニングサテライト	1.08
19	フジテレビ	新報道2001	1.032
20	日本テレビ	ズームイン!!サタデー	1.025
21	日本テレビ	ウェークアップ! ぶらす	1.02
22	テレビ朝日	やじうまテレビ!	0.99
23	テレビ朝日	報道ステーションSUNDAY	0.974
24	TBS	みのもんたの朝ズバツ!	0.969
25	日本テレビ	シューイチ	0.9324
26	テレビ東京	田勢康弘の週刊ニュース新書	0.9322
27	フジテレビ	めざましどようび	0.87
28	フジテレビ	めざにゅ〜	0.81
29	フジテレビ	スーパーニュースWEEKEND	0.68
30	日本テレビ	Oha!4 NEWS Live	0.65

## 回答者数順位

順位	放送局	番組名	回答者数
1	NHK	ニュースウォッチ9	170
1	テレビ朝日	報道station	170
3	NHK	おはよう日本	167
4	日本テレビ	NEWS ZERO	160
5	テレビ東京	ワールドビジネスサテライト	151
6	NHK	NHKニュース7	150
7	フジテレビ	めざましテレビ	148
8	NHK	クローズアップ現代	141
9	TBS	サンデーモーニング	127
10	TBS	NEWS23クロス	112
11	日本テレビ	ZIP!	108
12	日本テレビ	真相報道バンキシャ!	98
13	TBS	みのもんたの朝ズバツ!	96
14	フジテレビ	ニュースJAPAN	95
15	テレビ朝日	やじうまテレビ!	79
15	日本テレビ	ズームイン!!サタデー	79
17	フジテレビ	めざましどようび	77
17	テレビ朝日	報道ステーションSUNDAY	77
19	TBS	報道特集	75
19	NHK	日曜討論	75
21	日本テレビ	シューイチ	74
22	フジテレビ	めざにゅ〜	73
23	NHK	NHK海外ネットワーク	65
24	NHK	週刊ニュース 深読み	64
25	フジテレビ	新報道2001	63
26	テレビ東京	ニュースモーニングサテライト	60
27	テレビ東京	田勢康弘の週刊ニュース新書	59
28	日本テレビ	ウェークアップ! ぶらす	58
29	フジテレビ	スーパーニュースWEEKEND	56
30	日本テレビ	Oha!4 NEWS Live	54

## 合計点数順位

順位	放送局	番組名	合計点
1	NHK	ニュースウォッチ9	309
2	テレビ東京	ワールドビジネスサテライト	295
3	NHK	おはよう日本	281
4	NHK	NHKニュース7	258
5	NHK	クローズアップ現代	254
6	日本テレビ	NEWS ZERO	249
6	テレビ朝日	報道station	249
8	フジテレビ	めざましテレビ	217
9	TBS	サンデーモーニング	203
10	TBS	NEWS23クロス	157
11	日本テレビ	ZIP!	136
12	フジテレビ	ニュースJAPAN	125
13	日本テレビ	真相報道バンキシャ!	117
14	TBS	報道特集	104
15	TBS	みのもんたの朝ズバツ!	93
16	NHK	日曜討論	82
17	日本テレビ	ズームイン!!サタデー	81
18	テレビ朝日	やじうまテレビ!	78
19	NHK	週刊ニュース 深読み	75
19	NHK	NHK海外ネットワーク	75
19	テレビ朝日	報道ステーションSUNDAY	75
22	日本テレビ	シューイチ	69
23	フジテレビ	めざましどようび	67
24	テレビ東京	ニュースモーニングサテライト	65
24	フジテレビ	新報道2001	65
26	フジテレビ	めざにゅ〜	59
26	日本テレビ	ウェークアップ! ぶらす	59
28	テレビ東京	田勢康弘の週刊ニュース新書	55
29	フジテレビ	スーパーニュースWEEKEND	38
30	日本テレビ	Oha!4 NEWS Live	35

男女・世代別 平均点 上位5番組

m1			
順位	放送局	番組名	平均点
1	テレビ東京	ワールドビジネスサテライト	2.28
2	NHK	ニュースウォッチ9	2.00
3	日本テレビ	NEWS ZERO	1.79
4	NHK	クローズアップ現代	1.75
5	NHK	NHKニュース7	1.73

m2			
順位	放送局	番組名	平均点
1	NHK	ニュースウォッチ9	1.88
2	テレビ東京	ワールドビジネスサテライト	1.87
3	NHK	NHKニュース7	1.70
4	NHK	クローズアップ現代	1.67
5	NHK	おはよう日本	1.60

m3			
順位	放送局	番組名	平均点
1	NHK	NHK海外ネットワーク	2.20
2	TBS	サンデーモーニング	2.00
3	NHK	クローズアップ現代	1.96
4	NHK	NHKニュース7	1.83
5	NHK	おはよう日本	1.67

f1			
順位	放送局	番組名	平均点
1	NHK	クローズアップ現代	2.08
2	NHK	おはよう日本	1.96
3	テレビ東京	ワールドビジネスサテライト	1.88
4	NHK	NHKニュース7	1.71
5	NHK	ニュースウォッチ9	1.69

f2			
順位	放送局	番組名	平均点
1	NHK	ニュースウォッチ9	1.87
2	テレビ東京	ワールドビジネスサテライト	1.85
3	NHK	クローズアップ現代	1.78
4	NHK	おはよう日本	1.70
5	TBS	報道特集	1.69

f3			
順位	放送局	番組名	平均点
1	NHK	週刊ニュース 深読み	2.00
2	NHK	ニュースウォッチ9	1.40
3	NHK	NHKニュース7	1.33
4	NHK	クローズアップ現代	1.29
5	NHK	おはよう日本	1.25

m平均			
順位	放送局	番組名	平均点
1	テレビ東京	ワールドビジネスサテライト	2.02
2	NHK	ニュースウォッチ9	1.86
3	NHK	クローズアップ現代	1.77
4	NHK	NHKニュース7	1.74
5	TBS	サンデーモーニング	1.64

f平均			
順位	放送局	番組名	平均点
1	NHK	クローズアップ現代	1.85
2	テレビ東京	ワールドビジネスサテライト	1.85
3	NHK	おはよう日本	1.77
4	NHK	ニュースウォッチ9	1.75
5	NHK	NHKニュース7	1.68

m1+f1平均			
順位	放送局	番組名	平均点
1	テレビ東京	ワールドビジネスサテライト	2.10
2	NHK	クローズアップ現代	1.93
3	NHK	ニュースウォッチ9	1.86
4	NHK	おはよう日本	1.80
5	NHK	NHKニュース7	1.72

m2+f2平均			
順位	放送局	番組名	平均点
1	NHK	ニュースウォッチ9	1.88
2	テレビ東京	ワールドビジネスサテライト	1.86
3	NHK	クローズアップ現代	1.71
4	NHK	NHKニュース7	1.69
5	NHK	おはよう日本	1.64

m3+f3平均			
順位	放送局	番組名	平均点
1	NHK	NHK海外ネットワーク	2.20
2	TBS	サンデーモーニング	2.00
3	NHK	クローズアップ現代	1.81
4	NHK	NHKニュース7	1.78
5	NHK	おはよう日本	1.60

男女・世代別 回答者数 上位5番組

m1			
順位	放送局	番組名	人数
1	日本テレビ	NEWS ZERO	39
1	テレビ東京	ワールドビジネスサテライト	39
3	テレビ朝日	報道station	36
4	NHK	ニュースウォッチ9	34
5	フジテレビ	めざましテレビ	33

m2			
順位	放送局	番組名	人数
1	NHK	おはよう日本	55
2	NHK	ニュースウォッチ9	50
3	テレビ朝日	報道station	49
4	テレビ東京	ワールドビジネスサテライト	45
5	NHK	NHKニュース7	43

m3			
順位	放送局	番組名	人数
1	NHK	NHKニュース7	24
1	NHK	クローズアップ現代	24
3	NHK	おはよう日本	21
3	NHK	ニュースウォッチ9	21
5	テレビ朝日	報道station	15

f1			
順位	放送局	番組名	人数
1	日本テレビ	NEWS ZERO	40
2	フジテレビ	めざましテレビ	39
3	テレビ東京	ワールドビジネスサテライト	33
4	日本テレビ	Z!P!	32
5	テレビ朝日	報道station	31

f2			
順位	放送局	番組名	人数
1	テレビ朝日	報道station	35
2	NHK	おはよう日本	33
3	NHK	ニュースウォッチ9	31
4	日本テレビ	NEWS ZERO	29
4	フジテレビ	めざましテレビ	29

f3			
順位	放送局	番組名	人数
1	NHK	クローズアップ現代	7
2	NHK	ニュースウォッチ9	5
3	NHK	おはよう日本	4
3	テレビ朝日	報道station	4
5	NHK	NHKニュース7	3

m合計			
順位	放送局	番組名	人数
1	NHK	おはよう日本	105
1	NHK	ニュースウォッチ9	105
3	テレビ朝日	報道station	100
4	NHK	NHKニュース7	97
5	テレビ東京	ワールドビジネスサテライト	91

f合計			
順位	放送局	番組名	人数
1	日本テレビ	NEWS ZERO	70
1	テレビ朝日	報道station	70
1	フジテレビ	めざましテレビ	70
4	NHK	ニュースウォッチ9	65
5	NHK	おはよう日本	62

m1+f1合計			
順位	放送局	番組名	人数
1	日本テレビ	NEWS ZERO	79
2	テレビ東京	ワールドビジネスサテライト	72
2	フジテレビ	めざましテレビ	72
4	テレビ朝日	報道station	67
5	NHK	ニュースウォッチ9	63

m2+f2合計			
順位	放送局	番組名	人数
1	NHK	おはよう日本	88
2	テレビ朝日	報道station	84
3	NHK	ニュースウォッチ9	81
4	テレビ東京	ワールドビジネスサテライト	71
5	日本テレビ	NEWS ZERO	70

m3+f3合計			
順位	放送局	番組名	人数
1	NHK	クローズアップ現代	31
2	NHK	NHKニュース7	27
3	NHK	ニュースウォッチ9	26
4	NHK	おはよう日本	25
5	テレビ朝日	報道station	19

●平均点1位  
テレビ東京「ワールドビジネスサテライト」

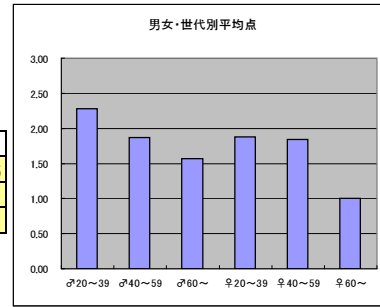
○放送日時 月～金 23時00分～23時58分

○評価

	♂20～39	♂40～59	♂60～	♀20～39	♀40～59	♀60～	合計
年代	m1	m2	m3	f1	f2	f3	
点数	89	84	11	62	48	1	295
人数	39	45	7	33	26	1	151
平均点	2.28	1.87	1.57	1.88	1.85	1.00	1.95

○主なコメント

- ・経済の動向が分かり、ビジネスの参考になる。
- ・特集の切り口が興味深い。



●平均点2位  
NHK「ニュースウォッチ9」

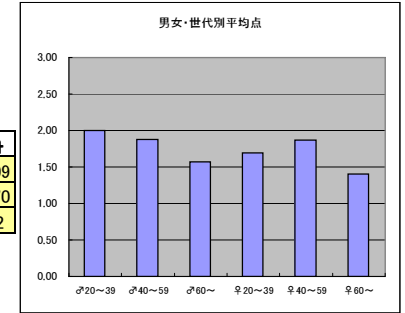
○放送日時 月～金 21時00分～22時00分

○評価

	♂20～39	♂40～59	♂60～	♀20～39	♀40～59	♀60～	合計
年代	m1	m2	m3	f1	f2	f3	
点数	68	94	33	49	58	7	309
人数	34	50	21	29	31	5	170
平均点	2.00	1.88	1.57	1.69	1.87	1.40	1.82

○主なコメント

- ・キャスターの解説がわかりやすい。
- ・落ち着いた報道姿勢で安心して見られる。



●平均点3位  
NHK「クローズアップ現代」

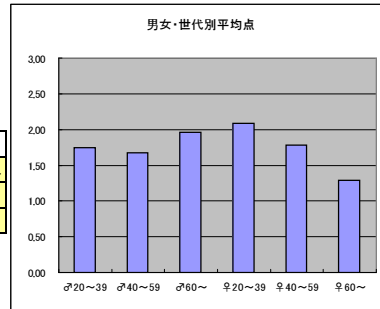
○放送日時 月～木 19時30分～19時56分

○評価

	♂20～39	♂40～59	♂60～	♀20～39	♀40～59	♀60～	合計
年代	m1	m2	m3	f1	f2	f3	
点数	35	72	47	50	41	9	254
人数	20	43	24	24	23	7	141
平均点	1.75	1.67	1.96	2.08	1.78	1.29	1.80

○主なコメント

- ・深堀されていて構成が丁寧。
- ・考えさせられるテーマが多い。



●平均点4位  
NHK「NHKニュース7」

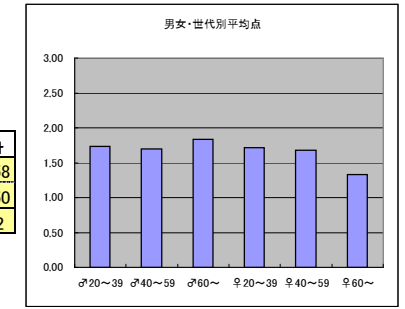
○放送日時 月～日 19時00分～19時30分

○評価

	♂20～39	♂40～59	♂60～	♀20～39	♀40～59	♀60～	合計
年代	m1	m2	m3	f1	f2	f3	
得点	52	73	44	48	37	4	258
人数	30	43	24	28	22	3	150
平均点	1.73	1.70	1.83	1.71	1.68	1.33	1.72

○主なコメント

- ・1日のニュースがコンパクトにまとまっている。
- ・偏りが無くわかりやすい。



●平均点5位  
NHK「おはよう日本」

○放送日時 月～金 4時30分～8時00分 土 6時～8時00分 日 7時～7時45分

○評価

	♂20～39	♂40～59	♂60～	♀20～39	♀40～59	♀60～	合計
年代	m1	m2	m3	f1	f2	f3	
点数	48	88	35	49	56	5	281
人数	29	55	21	25	33	4	167
平均点	1.66	1.60	1.67	1.96	1.70	1.25	1.68

○主なコメント

- ・幅広いニュースを扱うので、情報収集しやすい。
- ・全体的に落ち着いており、さわやか。

