

優良放送番組推進会議 第16回アンケート調査結果

対象：日本放送協会・民間放送局各社 6の選挙特番
調査日：7月11日

※ m1(男性20・30代) m2(男性40代・50代) m3(男性60代以上)
※ f1(女性20・30代) f2(女性40代・50代) f3(女性60代以上)

回答者数	517 名			
回答数	1,868	男 1,031	女 837	
平均点	1.12			

●全社集計	放送局	番組名		年代・性別 合計						年代・性別 平均点						総平均	マイナス	
				♂20~39	♂40~59	♂60~	♀20~39	♀40~59	♀60~	♂20~39	♂40~59	♂60~	♀20~39	♀40~59	♀60~			
				m1	m2	m3	f1	f2	f3	合計	m1	m2	m3	f1	f2			f3
	NHK	参院選2010開票速報	点数	97	215	43	96	115	34	600	1.59	1.65	1.59	1.22	1.51	1.79	1.53	
			人数	61	130	27	79	76	19	392								1
	日本テレビ	ZERO×選挙 2010・第一部／第二部	点数	48	79	9	81	65	4	286	0.86	0.88	0.75	1.07	1.08	0.80	0.96	
			人数	56	90	12	76	60	5	299								16
	TBS	乱！参院選2010	点数	34	84	17	46	41	10	232	0.71	0.89	1.13	0.77	0.75	1.00	0.82	
			人数	48	94	15	60	55	10	282								9
	フジテレビ	FNN踊る大選挙戦 2010・第1部／第2部	点数	39	78	12	67	48	4	248	0.74	0.88	1.09	0.91	0.84	0.80	0.86	
			人数	53	89	11	74	57	5	289								13
	テレビ朝日	選挙ステーション2010／選挙速報	点数	50	106	12	48	54	8	278	1.00	1.08	0.86	0.79	0.98	1.00	0.97	
			人数	50	98	14	61	55	8	286								9
	テレビ東京	池上彰の選挙スペシャル／ニッポン戦略会議2010	点数	91	133	31	108	76	17	456	1.47	1.32	1.55	1.37	1.55	1.89	1.43	
			人数	62	101	20	79	49	9	320								9

平均点順位

順位	放送局	番組名	平均点
1	NHK	参院選2010開票速報	1.53
2	テレビ東京	池上彰の選挙スペシャル／ニッポン戦略会議2010	1.43
3	テレビ朝日	選挙ステーション2010／選挙速報	0.97
4	日本テレビ	ZERO×選挙 2010・第一部／第二部	0.96
5	フジテレビ	FNN踊る大選挙戦 2010・第1部／第2部	0.86
6	TBS	乱！参院選2010	0.82

回答者数順位

順位	放送局	番組名	回答者数
1	NHK	参院選2010開票速報	392
2	テレビ東京	池上彰の選挙スペシャル／ニッポン戦略会議2010	320
3	日本テレビ	ZERO×選挙 2010・第一部／第二部	299
4	フジテレビ	FNN踊る大選挙戦 2010・第1部／第2部	289
5	テレビ朝日	選挙ステーション2010／選挙速報	286
6	TBS	乱！参院選2010	282

合計点数順位

順位	放送局	番組名	合計点
1	NHK	参院選2010開票速報	600
2	テレビ東京	池上彰の選挙スペシャル／ニッポン戦略会議2010	456
3	日本テレビ	ZERO×選挙 2010・第一部／第二部	286
4	テレビ朝日	選挙ステーション2010／選挙速報	278
5	フジテレビ	FNN踊る大選挙戦 2010・第1部／第2部	248
6	TBS	乱！参院選2010	232

男女・世代別 平均点順位

m1			
順位	放送局	番組名	平均点
1	NHK	参院選2010開票速報	1.59
2	テレビ東京	池上彰の選挙スペシャル/ニッポン戦略会議2010	1.47
3	テレビ朝日	選挙ステーション2010/選挙速報	1.00
4	日本テレビ	ZERO×選挙 2010・第一部/第二部	0.86
5	フジテレビ	FNN踊る大選挙戦 2010・第一部/第二部	0.74
6	TBS	乱!参院選2010	0.71

m2			
順位	放送局	番組名	平均点
1	NHK	参院選2010開票速報	1.65
2	テレビ東京	池上彰の選挙スペシャル/ニッポン戦略会議2010	1.32
3	テレビ朝日	選挙ステーション2010/選挙速報	1.08
4	TBS	乱!参院選2010	0.89
5	日本テレビ	ZERO×選挙 2010・第一部/第二部	0.88
6	フジテレビ	FNN踊る大選挙戦 2010・第一部/第二部	0.88

m3			
順位	放送局	番組名	平均点
1	NHK	参院選2010開票速報	1.59
2	テレビ東京	池上彰の選挙スペシャル/ニッポン戦略会議2010	1.55
3	TBS	乱!参院選2010	1.13
4	フジテレビ	FNN踊る大選挙戦 2010・第一部/第二部	1.09
5	テレビ朝日	選挙ステーション2010/選挙速報	0.86
6	日本テレビ	ZERO×選挙 2010・第一部/第二部	0.75

f1			
順位	放送局	番組名	平均点
1	テレビ東京	池上彰の選挙スペシャル/ニッポン戦略会議2010	1.37
2	NHK	参院選2010開票速報	1.22
3	日本テレビ	ZERO×選挙 2010・第一部/第二部	1.07
4	フジテレビ	FNN踊る大選挙戦 2010・第一部/第二部	0.91
5	テレビ朝日	選挙ステーション2010/選挙速報	0.79
6	TBS	乱!参院選2010	0.77

f2			
順位	放送局	番組名	平均点
1	テレビ東京	池上彰の選挙スペシャル/ニッポン戦略会議2010	1.55
2	NHK	参院選2010開票速報	1.51
3	日本テレビ	ZERO×選挙 2010・第一部/第二部	1.08
4	テレビ朝日	選挙ステーション2010/選挙速報	0.98
5	フジテレビ	FNN踊る大選挙戦 2010・第一部/第二部	0.84
6	TBS	乱!参院選2010	0.75

f3			
順位	放送局	番組名	平均点
1	テレビ東京	池上彰の選挙スペシャル/ニッポン戦略会議2010	1.89
2	NHK	参院選2010開票速報	1.79
3	TBS	乱!参院選2010	1.00
3	テレビ朝日	選挙ステーション2010/選挙速報	1.00
5	フジテレビ	FNN踊る大選挙戦 2010・第一部/第二部	0.80
5	日本テレビ	ZERO×選挙 2010・第一部/第二部	0.80

m平均			
順位	放送局	番組名	平均点
1	NHK	参院選2010開票速報	1.63
2	テレビ東京	池上彰の選挙スペシャル/ニッポン戦略会議2010	1.39
3	テレビ朝日	選挙ステーション2010/選挙速報	1.04
4	日本テレビ	ZERO×選挙 2010・第一部/第二部	0.86
5	TBS	乱!参院選2010	0.86
6	フジテレビ	FNN踊る大選挙戦 2010・第一部/第二部	0.84

f平均			
順位	放送局	番組名	平均点
1	テレビ東京	池上彰の選挙スペシャル/ニッポン戦略会議2010	1.47
2	NHK	参院選2010開票速報	1.41
3	日本テレビ	ZERO×選挙 2010・第一部/第二部	1.06
4	テレビ朝日	選挙ステーション2010/選挙速報	0.89
5	フジテレビ	FNN踊る大選挙戦 2010・第一部/第二部	0.88
6	TBS	乱!参院選2010	0.78

m1+f1平均			
順位	放送局	番組名	平均点
1	テレビ東京	池上彰の選挙スペシャル/ニッポン戦略会議2010	1.41
2	NHK	参院選2010開票速報	1.38
3	日本テレビ	ZERO×選挙 2010・第一部/第二部	0.98
4	テレビ朝日	選挙ステーション2010/選挙速報	0.88
5	フジテレビ	FNN踊る大選挙戦 2010・第一部/第二部	0.83
6	TBS	乱!参院選2010	0.74

m2+f2平均			
順位	放送局	番組名	平均点
1	NHK	参院選2010開票速報	1.60
2	テレビ東京	池上彰の選挙スペシャル/ニッポン戦略会議2010	1.39
3	テレビ朝日	選挙ステーション2010/選挙速報	1.05
4	日本テレビ	ZERO×選挙 2010・第一部/第二部	0.96
5	フジテレビ	FNN踊る大選挙戦 2010・第一部/第二部	0.86
6	TBS	乱!参院選2010	0.84

m3+f3平均			
順位	放送局	番組名	平均点
1	NHK	参院選2010開票速報	1.67
2	テレビ東京	池上彰の選挙スペシャル/ニッポン戦略会議2010	1.66
3	TBS	乱!参院選2010	1.08
4	フジテレビ	FNN踊る大選挙戦 2010・第一部/第二部	1.00
5	テレビ朝日	選挙ステーション2010/選挙速報	0.91
6	日本テレビ	ZERO×選挙 2010・第一部/第二部	0.76

男女・世代別 回答者数順位

m1			
順位	放送局	番組名	人数
1	テレビ東京	池上彰の選挙スペシャル/ニッポン戦略会議2010	62
2	NHK	参院選2010開票速報	61
3	日本テレビ	ZERO×選挙 2010・第一部/第二部	56
4	フジテレビ	FNN踊る大選挙戦 2010・第一部/第二部	53
5	テレビ朝日	選挙ステーション2010/選挙速報	50
6	TBS	乱!参院選2010	48

m2			
順位	放送局	番組名	人数
1	NHK	参院選2010開票速報	130
2	テレビ東京	池上彰の選挙スペシャル/ニッポン戦略会議2010	101
3	テレビ朝日	選挙ステーション2010/選挙速報	98
4	TBS	乱!参院選2010	94
5	日本テレビ	ZERO×選挙 2010・第一部/第二部	90
6	フジテレビ	FNN踊る大選挙戦 2010・第一部/第二部	89

m3			
順位	放送局	番組名	人数
1	NHK	参院選2010開票速報	27
2	テレビ東京	池上彰の選挙スペシャル/ニッポン戦略会議2010	20
3	TBS	乱!参院選2010	15
4	テレビ朝日	選挙ステーション2010/選挙速報	14
5	日本テレビ	ZERO×選挙 2010・第一部/第二部	12
6	フジテレビ	FNN踊る大選挙戦 2010・第一部/第二部	11

f1			
順位	放送局	番組名	人数
1	NHK	参院選2010開票速報	79
1	テレビ東京	池上彰の選挙スペシャル/ニッポン戦略会議2010	79
3	日本テレビ	ZERO×選挙 2010・第一部/第二部	76
4	フジテレビ	FNN踊る大選挙戦 2010・第一部/第二部	74
5	テレビ朝日	選挙ステーション2010/選挙速報	61
6	TBS	乱!参院選2010	60

f2			
順位	放送局	番組名	人数
1	NHK	参院選2010開票速報	76
2	日本テレビ	ZERO×選挙 2010・第一部/第二部	60
3	フジテレビ	FNN踊る大選挙戦 2010・第一部/第二部	57
4	TBS	乱!参院選2010	55
4	テレビ朝日	選挙ステーション2010/選挙速報	55
6	テレビ東京	池上彰の選挙スペシャル/ニッポン戦略会議2010	49

f3			
順位	放送局	番組名	人数
1	NHK	参院選2010開票速報	19
2	TBS	乱!参院選2010	10
3	テレビ東京	池上彰の選挙スペシャル/ニッポン戦略会議2010	9
4	テレビ朝日	選挙ステーション2010/選挙速報	8
5	フジテレビ	FNN踊る大選挙戦 2010・第一部/第二部	5
5	日本テレビ	ZERO×選挙 2010・第一部/第二部	5

m合計			
順位	放送局	番組名	人数
1	NHK	参院選2010開票速報	218
2	テレビ東京	池上彰の選挙スペシャル/ニッポン戦略会議2010	183
3	テレビ朝日	選挙ステーション2010/選挙速報	162
4	日本テレビ	ZERO×選挙 2010・第一部/第二部	158
5	TBS	乱!参院選2010	157
6	フジテレビ	FNN踊る大選挙戦 2010・第一部/第二部	153

f合計			
順位	放送局	番組名	人数
1	NHK	参院選2010開票速報	174
2	日本テレビ	ZERO×選挙 2010・第一部/第二部	141
3	テレビ東京	池上彰の選挙スペシャル/ニッポン戦略会議2010	137
4	フジテレビ	FNN踊る大選挙戦 2010・第一部/第二部	136
5	TBS	乱!参院選2010	125
6	テレビ朝日	選挙ステーション2010/選挙速報	124

m3+f3合計			
順位	放送局	番組名	人数
1	NHK	参院選2010開票速報	46
2	テレビ東京	池上彰の選挙スペシャル/ニッポン戦略会議2010	29
3	TBS	乱!参院選2010	25
4	テレビ朝日	選挙ステーション2010/選挙速報	22
5	日本テレビ	ZERO×選挙 2010・第一部/第二部	17
6	フジテレビ	FNN踊る大選挙戦 2010・第一部/第二部	16

m1+f1合計			
順位	放送局	番組名	人数
1	テレビ東京	池上彰の選挙スペシャル/ニッポン戦略会議2010	141
2	NHK	参院選2010開票速報	140
3	日本テレビ	ZERO×選挙 2010・第一部/第二部	132
4	フジテレビ	FNN踊る大選挙戦 2010・第一部/第二部	127
5	テレビ朝日	選挙ステーション2010/選挙速報	111
6	TBS	乱!参院選2010	108

m2+f2合計			
順位	放送局	番組名	人数
1	NHK	参院選2010開票速報	206
2	テレビ朝日	選挙ステーション2010/選挙速報	153
3	日本テレビ	ZERO×選挙 2010・第一部/第二部	153
3	テレビ東京	池上彰の選挙スペシャル/ニッポン戦略会議2010	150
5	TBS	乱!参院選2010	149
6	フジテレビ	FNN踊る大選挙戦 2010・第一部/第二部	146

●平均点1位
NHK「参院選2010開票速報」

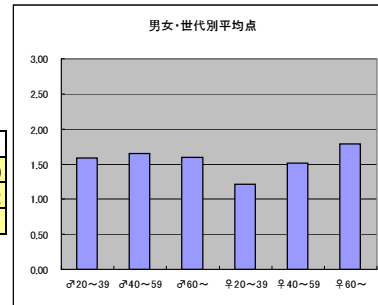
○放送日時 7/11(日) 19:55～28:30

○評価

	♂20～39	♂40～59	♂60～	♀20～39	♀40～59	♀60～	合計
年代	m1	m2	m3	f1	f2	f3	
点数	97	215	43	96	115	34	600
人数	61	130	27	79	76	19	392
平均点	1.59	1.65	1.59	1.22	1.51	1.79	1.53

○主なコメント

- ・ 淡々と状況を伝えるので、信頼感がある
- ・ CMがないことがメリット



●平均点2位
テレビ東京「池上彰の選挙スペシャル/ニッポン戦略会議2010」

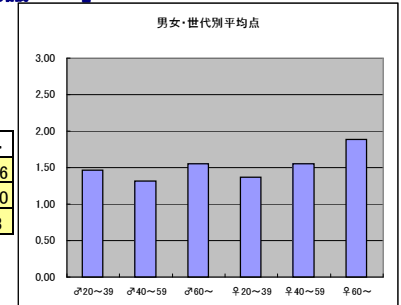
○放送日時 7/11(日) 19:54～22:24/22:24～23:54

○評価

	♂20～39	♂40～59	♂60～	♀20～39	♀40～59	♀60～	合計
年代	m1	m2	m3	f1	f2	f3	
点数	91	133	31	108	76	17	456
人数	62	101	20	79	49	9	320
平均点	1.47	1.32	1.55	1.37	1.55	1.89	1.43

○主なコメント

- ・ 池上さんの説明がわかりやすかった
- ・ 視聴者が知りたい情報を幅広く提供していた



●平均点3位
テレビ朝日「選挙ステーション2010/選挙速報」

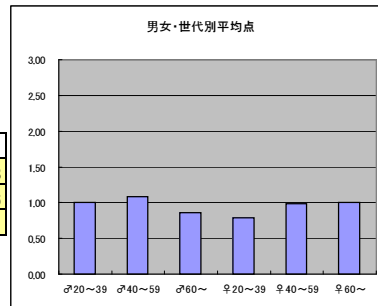
○放送日時 7/11(日) 19:57～27:30/27:30～28:00

○評価

	♂20～39	♂40～59	♂60～	♀20～39	♀40～59	♀60～	合計
年代	m1	m2	m3	f1	f2	f3	
点数	50	106	12	48	54	8	278
人数	50	98	14	61	55	8	286
平均点	1.00	1.08	0.86	0.79	0.98	1.00	0.97

○主なコメント

- ・ 他局と比べ、情報が早かった
- ・ コメンテーターに芸能人を起用しないところが好感が持てる



●平均点4位
日本テレビ「ZERO×選挙 2010・第1部/第2部」

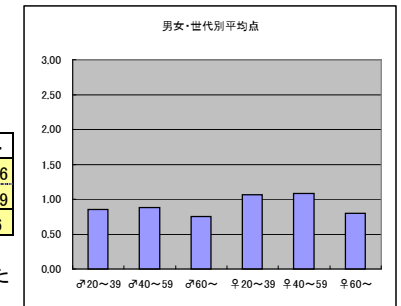
○放送日時 7/11(日) 19:58～23:40/23:55～26:00

○評価

	♂20～39	♂40～59	♂60～	♀20～39	♀40～59	♀60～	合計
年代	m1	m2	m3	f1	f2	f3	
得点	48	79	9	81	65	4	286
人数	56	90	12	76	60	5	299
平均点	0.86	0.88	0.75	1.07	1.08	0.80	0.96

○主なコメント

- ・ NEWS ZEROのイメージを踏襲したアイコンデザインが良かった



●平均点5位
フジテレビ「FNN踊る大選挙戦 2010・第1部/第2部」

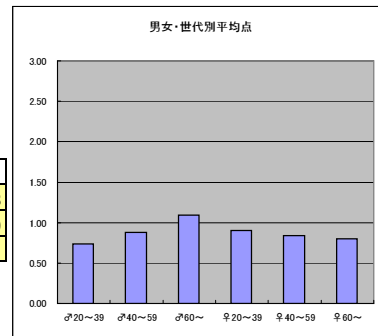
○放送日時 7/11(日) 19:58～24:00/24:15～26:00

○評価

	♂20～39	♂40～59	♂60～	♀20～39	♀40～59	♀60～	合計
年代	m1	m2	m3	f1	f2	f3	
点数	39	78	12	67	48	4	248
人数	53	89	11	74	57	5	289
平均点	0.74	0.88	1.09	0.91	0.84	0.80	0.86

○主なコメント

- ・ 安藤さんと高島アナの進行は分かりやすくて良かった



●平均点6位
TBS「乱!参院選2010」

○放送日時 7/11(日) 19:57～26:30

○評価

	♂20～39	♂40～59	♂60～	♀20～39	♀40～59	♀60～	合計
年代	m1	m2	m3	f1	f2	f3	
得点	34	84	17	46	41	10	232
人数	48	94	15	60	55	10	282
平均点	0.71	0.89	1.13	0.77	0.75	1.00	0.82

○主なコメント

- ・ Twitterとの連携は面白い試みだった

