

優良放送番組推進会議 第13回アンケート調査結果

対象：日本放送協会・民間放送局各社 36の報道番組
調査期間：2010年4月1日～4月7日

※ m1(男性20代・30代) m2(男性40代・50代) m3(男性60代以上)
※ f1(女性20代・30代) f2(女性40代・50代) f3(女性60代以上)

Summary table with 3 columns: 回答者数 (486名), 回答数 (3477, 男 1912, 女 1565), 平均点 (1.17)

●全社集計

Main data table with columns: 放送局, 番組名, 年代・性別 合計, 年代・性別 平均点, 総合平均, マイナス. Rows list various news programs like NHK 朝のうねり, NHK ニュース7, etc.

平均点順位

順位	放送局	番組名	平均点
1	テレビ東京	ワールドビジネスサテライト	1.81
2	NHK	クローズアップ現代	1.76
3	NHK	おはよう日本	1.59
4	NHK	週刊子どもニュース	1.54
5	NHK	NHKニュース7	1.47
6	NHK	ニュースウォッチ9	1.45
7	TBS	サンデーモーニング	1.40
8	フジテレビ	めざましテレビ	1.37
9	日本テレビ	NEWS ZERO	1.36
10	テレビ朝日	報道station	1.34
11	日本テレビ	ズームイン！！SUPER	1.18
12	フジテレビ	ニュースJAPAN	1.15
13	日本テレビ	真相報道バンキシャ！	1.12
14	NHK	日曜討論	1.06
15	TBS	報道特集NEXT	1.06
16	TBS	NEWS23クロス	0.97
17	NHK	NHK海外ネットワーク	0.88
18	TBS	みのもんたの朝ズバツ！	0.87
19	フジテレビ	新報道2001	0.86
20	テレビ朝日	やじうまプラス	0.85
21	テレビ東京	ニュースモーニングサテライト	0.83
22	日本テレビ	ズームイン!!サタデー	0.80
23	フジテレビ	めざまし土曜日	0.79
24	テレビ東京	田勢康弘の週刊ニュース新書	0.75
25	NHK	NHK週刊ニュース	0.75
26	日本テレビ	TheサンデーNEXT	0.75
27	フジテレビ	めざにゅ～	0.68
28	TBS	時事放談	0.68
29	フジテレビ	めざまし土曜日メガ	0.67
30	日本テレビ	ウェークアップ！ぶらす	0.64
31	テレビ朝日	サンデー・フロントライン	0.64
32	テレビ朝日	サタデースクランブル	0.62
33	フジテレビ	スーパーニュースWEEKEND	0.52
34	日本テレビ	Oh!4 NEWS Live	0.51
35	TBS	みのもんたのサタデーずばっと！	0.46
36	テレビ朝日	やじうまサタデー	0.41

回答者数順位

順位	放送局	番組名	回答者数
1	テレビ東京	ワールドビジネスサテライト	279
2	テレビ朝日	報道station	266
3	日本テレビ	NEWS ZERO	256
4	フジテレビ	めざましテレビ	246
5	NHK	おはよう日本	244
6	NHK	NHKニュース7	216
7	NHK	ニュースウォッチ9	213
8	NHK	クローズアップ現代	208
8	TBS	サンデーモーニング	208
10	日本テレビ	ズームイン！！SUPER	204
11	TBS	みのもんたの朝ズバツ！	195
12	フジテレビ	ニュースJAPAN	176
13	日本テレビ	真相報道バンキシャ！	171
14	NHK	週刊子どもニュース	167
15	TBS	NEWS23クロス	147
16	テレビ朝日	やじうまプラス	138
17	TBS	報道特集NEXT	123
18	NHK	日曜討論	115
19	フジテレビ	めざにゅ～	114
20	日本テレビ	ズームイン!!サタデー	113
21	フジテレビ	新報道2001	108
21	日本テレビ	TheサンデーNEXT	106
23	テレビ東京	ニュースモーニングサテライト	104
24	NHK	NHK週刊ニュース	104
24	フジテレビ	めざまし土曜日	103
26	テレビ東京	田勢康弘の週刊ニュース新書	101
27	TBS	みのもんたのサタデーずばっと！	99
28	NHK	NHK海外ネットワーク	98
29	日本テレビ	ウェークアップ！ぶらす	94
30	TBS	時事放談	90
31	テレビ朝日	サンデー・フロントライン	88
32	日本テレビ	Oh!4 NEWS Live	87
33	テレビ朝日	サタデースクランブル	85
34	フジテレビ	めざまし土曜日メガ	83
35	フジテレビ	スーパーニュースWEEKEND	79
36	テレビ朝日	やじうまサタデー	75

合計点数順位

順位	放送局	番組名	合計点
1	テレビ東京	ワールドビジネスサテライト	506
2	NHK	おはよう日本	387
3	NHK	クローズアップ現代	366
4	テレビ朝日	報道station	356
5	日本テレビ	NEWS ZERO	348
6	フジテレビ	めざましテレビ	336
7	NHK	NHKニュース7	317
8	NHK	ニュースウォッチ9	309
9	TBS	サンデーモーニング	292
10	NHK	週刊子どもニュース	257
11	日本テレビ	ズームイン！！SUPER	241
12	フジテレビ	ニュースJAPAN	203
13	日本テレビ	真相報道バンキシャ！	191
14	TBS	みのもんたの朝ズバツ！	169
15	TBS	NEWS23クロス	142
16	TBS	報道特集NEXT	130
17	NHK	日曜討論	122
18	テレビ朝日	やじうまプラス	117
19	フジテレビ	新報道2001	93
20	日本テレビ	ズームイン!!サタデー	90
21	テレビ東京	ニュースモーニングサテライト	86
21	NHK	NHK海外ネットワーク	86
23	フジテレビ	めざまし土曜日	81
24	日本テレビ	TheサンデーNEXT	79
25	フジテレビ	めざにゅ～	78
25	NHK	NHK週刊ニュース	78
27	テレビ東京	田勢康弘の週刊ニュース新書	76
28	TBS	時事放談	61
29	日本テレビ	ウェークアップ！ぶらす	60
29	フジテレビ	めざまし土曜日メガ	56
31	テレビ朝日	サンデー・フロントライン	56
32	テレビ朝日	サタデースクランブル	53
33	TBS	みのもんたのサタデーずばっと！	46
34	日本テレビ	Oh!4 NEWS Live	44
35	フジテレビ	スーパーニュースWEEKEND	41
36	テレビ朝日	やじうまサタデー	31

男女・世代別 平均点 上位5番組

m1			
順位	放送局	番組名	平均点
1	テレビ東京	ワールドビジネスサテライト	2.12
2	NHK	クローズアップ現代	1.60
3	TBS	サンデーモーニング	1.54
4	NHK	おはよう日本	1.54
5	テレビ朝日	報道station	1.48

m2			
順位	放送局	番組名	平均点
1	NHK	クローズアップ現代	1.88
2	テレビ東京	ワールドビジネスサテライト	1.81
3	NHK	NHKニュース7	1.61
4	NHK	ニュースウォッチ9	1.61
5	NHK	おはよう日本	1.53

m3			
順位	放送局	番組名	平均点
1	NHK	クローズアップ現代	2.05
2	テレビ東京	ワールドビジネスサテライト	1.58
3	TBS	サンデーモーニング	1.58
4	日本テレビ	NEWS ZERO	1.56
5	NHK	おはよう日本	1.55

f1			
順位	放送局	番組名	平均点
1	テレビ東京	ワールドビジネスサテライト	1.70
2	NHK	週刊こどもニュース	1.60
3	NHK	おはよう日本	1.56
4	フジテレビ	めざましテレビ	1.55
5	日本テレビ	NEWS ZERO	1.36

f2			
順位	放送局	番組名	平均点
1	NHK	クローズアップ現代	2.12
2	NHK	おはよう日本	1.77
3	NHK	週刊こどもニュース	1.72
4	テレビ東京	ワールドビジネスサテライト	1.71
5	フジテレビ	めざましテレビ	1.53

f3			
順位	放送局	番組名	平均点
1	日本テレビ	真相報道バンキシャ!	2.60
2	TBS	NEWS23クロス	2.25
3	NHK	クローズアップ現代	2.00
3	日本テレビ	NEWS ZERO	2.00
5	NHK	おはよう日本	1.89

m平均			
順位	放送局	番組名	平均点
1	テレビ東京	ワールドビジネスサテライト	1.92
2	NHK	クローズアップ現代	1.81
3	NHK	おはよう日本	1.54
4	TBS	サンデーモーニング	1.53
5	NHK	ニュースウォッチ9	1.50

f平均			
順位	放送局	番組名	平均点
1	テレビ東京	ワールドビジネスサテライト	1.70
2	NHK	クローズアップ現代	1.69
3	NHK	おはよう日本	1.66
4	NHK	週刊こどもニュース	1.64
5	フジテレビ	めざましテレビ	1.52

m1+f1平均			
順位	放送局	番組名	平均点
1	テレビ東京	ワールドビジネスサテライト	1.87
2	NHK	おはよう日本	1.55
3	NHK	週刊こどもニュース	1.53
4	NHK	クローズアップ現代	1.46
5	フジテレビ	めざましテレビ	1.44

m2+f2平均			
順位	放送局	番組名	平均点
1	NHK	クローズアップ現代	1.97
2	テレビ東京	ワールドビジネスサテライト	1.78
3	NHK	おはよう日本	1.60
4	NHK	ニュースウォッチ9	1.58
5	NHK	週刊こどもニュース	1.57

m3+f3平均			
順位	放送局	番組名	平均点
1	NHK	クローズアップ現代	2.04
2	日本テレビ	NEWS ZERO	1.69
3	NHK	おはよう日本	1.66
4	テレビ東京	ワールドビジネスサテライト	1.61
5	NHK	NHKニュース7	1.59

男女・世代別 回答者数 上位5番組

m1			
順位	放送局	番組名	回答者数
1	フジテレビ	めざましテレビ	60
2	テレビ東京	ワールドビジネスサテライト	58
3	日本テレビ	NEWS ZERO	54
3	テレビ朝日	報道station	54
5	NHK	おはよう日本	48

m2			
順位	放送局	番組名	回答者数
1	NHK	おはよう日本	79
2	テレビ東京	ワールドビジネスサテライト	75
3	日本テレビ	NEWS ZERO	74
4	テレビ朝日	報道station	73
5	NHK	ニュースウォッチ9	66

m3			
順位	放送局	番組名	回答者数
1	NHK	NHKニュース7	25
2	テレビ朝日	報道station	22
3	TBS	みのもんたの朝スバッ!	21
4	NHK	おはよう日本	20
4	NHK	ニュースウォッチ9	20

f1			
順位	放送局	番組名	回答者数
1	テレビ東京	ワールドビジネスサテライト	87
2	日本テレビ	NEWS ZERO	75
2	フジテレビ	めざましテレビ	75
4	テレビ朝日	報道station	68
5	日本テレビ	ズームイン!!SUPER	63

f2			
順位	放送局	番組名	回答者数
1	フジテレビ	めざましテレビ	47
2	テレビ朝日	報道station	43
3	テレビ東京	ワールドビジネスサテライト	41
4	日本テレビ	NEWS ZERO	40
5	NHK	NHKニュース7	36

f3			
順位	放送局	番組名	回答者数
1	NHK	おはよう日本	9
1	NHK	NHKニュース7	9
3	NHK	クローズアップ現代	6
3	TBS	みのもんたの朝スバッ!	6
3	テレビ朝日	報道station	6

m合計			
順位	放送局	番組名	回答者数
1	テレビ朝日	報道station	149
2	NHK	おはよう日本	147
3	テレビ東京	ワールドビジネスサテライト	145
4	日本テレビ	NEWS ZERO	137
5	TBS	サンデーモーニング	125

f合計			
順位	放送局	番組名	回答者数
1	テレビ東京	ワールドビジネスサテライト	134
2	フジテレビ	めざましテレビ	126
3	日本テレビ	NEWS ZERO	119
4	テレビ朝日	報道station	117
5	日本テレビ	ズームイン!!SUPER	103

m1+f1合計			
順位	放送局	番組名	回答者数
1	テレビ東京	ワールドビジネスサテライト	145
2	フジテレビ	めざましテレビ	135
3	日本テレビ	NEWS ZERO	129
4	テレビ朝日	報道station	122
5	NHK	おはよう日本	105

m2+f2合計			
順位	放送局	番組名	回答者数
1	テレビ朝日	報道station	116
1	テレビ東京	ワールドビジネスサテライト	116
3	日本テレビ	NEWS ZERO	114
4	NHK	おはよう日本	110
5	NHK	ニュースウォッチ9	102

m3+f3合計			
順位	放送局	番組名	回答者数
1	NHK	NHKニュース7	34
2	NHK	おはよう日本	29
3	テレビ朝日	報道station	28
4	TBS	みのもんたの朝スバッ!	27
5	NHK	クローズアップ現代	26

●平均点1位
テレビ東京「ワールドビジネスサテライト」

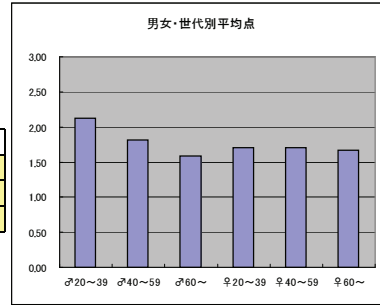
○放送日時 月～金 23時00分～23時58分

○評価

	♂20～39	♂40～59	♂60～	♀20～39	♀40～59	♀60～	合計
年代	m1	m2	m3	f1	f2	f3	
点数	123	136	19	148	70	10	506
人数	58	75	12	87	41	6	279
平均点	2.12	1.81	1.58	1.70	1.71	1.67	1.81

○主なコメント

- ・ビジネスに役立つ情報が多く、非常に参考になる
- ・落ち着いた感じで、1日の終わりに安心して見れる



●平均点4位
NHK「週刊子どもニュース」

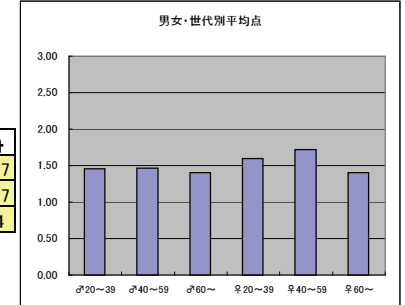
○放送日時 日 8時05分～8時35分

○評価

	♂20～39	♂40～59	♂60～	♀20～39	♀40～59	♀60～	合計
年代	m1	m2	m3	f1	f2	f3	
点数	54	63	14	64	55	7	257
人数	37	43	10	40	32	5	167
平均点	1.46	1.47	1.40	1.60	1.72	1.40	1.54

○主なコメント

- ・大人にも役立つ番組
- ・子供の見識を高めるにも最適



●平均点2位
NHK「クローズアップ現代」

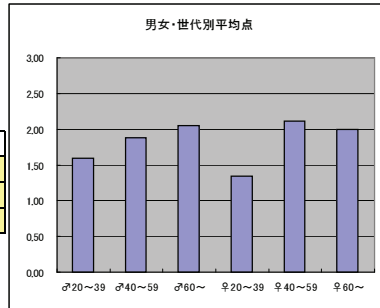
○放送日時 月～木 19時30分～19時56分

○評価

	♂20～39	♂40～59	♂60～	♀20～39	♀40～59	♀60～	合計
年代	m1	m2	m3	f1	f2	f3	
点数	67	111	41	63	72	12	366
人数	42	59	20	47	34	6	266
平均点	1.60	1.88	2.05	1.34	2.12	2.00	1.76

○主なコメント

- ・取材力やテーマの幅広さにおいてNHKらしさが出ている
- ・国谷キャスターに非常に好感が持てる



●平均点5位
NHK「NHKニュース7」

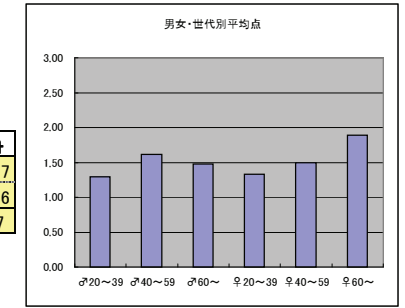
○放送日時 月～日 19時00分～19時30分

○評価

	♂20～39	♂40～59	♂60～	♀20～39	♀40～59	♀60～	合計
年代	m1	m2	m3	f1	f2	f3	
得点	49	95	37	65	54	17	317
人数	38	59	25	49	36	9	216
平均点	1.29	1.61	1.48	1.33	1.50	1.89	1.47

○主なコメント

- ・一日のニュースがまとまっていてわかりやすい
- ・定時的な安心感がある



●平均点3位
NHK「おはよう日本」

○放送日時 月～金 4時30分～8時00分 土 6時00分～8時00分
日 7時00分～7時45分

○評価

	♂20～39	♂40～59	♂60～	♀20～39	♀40～59	♀60～	合計
年代	m1	m2	m3	f1	f2	f3	
点数	74	121	31	89	55	17	387
人数	48	79	20	57	31	9	244
平均点	1.54	1.53	1.55	1.56	1.77	1.89	1.59

○主なコメント

- ・朝のニュースとして無駄な情報がない
- ・落ち着いた雰囲気が朝の番組として安心感がある

